

Утвърждавам:  
изп. Директор на ИАГ.....  
.....

**ЛОВНОСТОПАНСКИ ПЛАН**

**НА**

**ТП ДЪРЖАВНО ГОРСКО СТОПАНСТВО**

**"БОЛЯРКА"**

**ОБЛАСТ ВЕЛИКО ТЪРНОВО**

**СЦДП – ГАБРОВО**

**РДГ - ВЕЛИКО ТЪРНОВО**

Изработил:  
Ръководител обект: .....  
/инж. Ангел Ненов/

Управител: .....  
/инж. Георги Налбантов/

**София, 2023 г.**



# СЪДЪРЖАНИЕ

УВОД	5
1. МЕСТОНАХОЖДЕНИЕ И ФАУНА	7
1.1. Административна и ловностопанска принадлежност, граници на ловностопанските райони.	7
1.2. Фауна - бозайници, птици.	8
2. ДОСЕГАШНО СТОПАНИСВАНЕ	11
2.1. Защитени територии.	17
3. ХАРАКТЕРИСТИКА НА ПЛОЩТА, ХРАНИТЕЛНАТА И ЗАЩИТНА БАЗА	23
3.1. Площи - обща, дивечопригодна	23
3.2. Типове местообитания.	23
4. ОСНОВНИ НАСОКИ ЗА ОРГАНИЗАЦИЯ НА ЛОВНОТО С ТОПАНСТВО	27
4.1. Направление на стопанисване.	27
4.2. Ловностопанско деление.	27
5. ПРОЕКТИРАНИ МЕРОПРИЯТИЯ	31
5.1. Разпределение на дивечопригодната площ по пригодност за обитаване от отделните видове дивеч и бонитиране на местообитанията.	31
5.2. Допустими запаси и перспектива за развитието им.	33
5.3. Формиране на едродивечовите запаси по пол и възраст.	57
5.4. Ограничаване на миграцията и опресняване на кръвта.	67
5.5. Фуражна база.	67
5.6. Подобряване защитните и хранителни условия на местообитанията. Подобряване на условията за ловуване. Проектирани биотехнически съоръжения.	89
5.7. Управление, пътна мрежа, сгради и техника.	97
5.8. Количествена сметка на проектираните ловностопански мероприятия.	97
5.9. Очакван ефект.	104

## ОБЩИ БЕЛЕЖКИ

## ЛИТЕРАТУРА

## ПРИЛОЖЕНИЯ

1. Заповеди, протоколи.
2. Изходна база данни.
3. Ведомости за площите на фуражната база.
4. Работни схеми и количествени сметки на биотехническите съоръжения.
5. Карти:

на ловностопанските мероприятия	М 1:10000	-	79 бр.
на ловностопанските мероприятия	М 1:25000	-	15 бр.
на ловностопанските райони	М 1:125000	-	1 бр.



# У В О Д

Предмет на настоящия план е дивечът и дивечовите местообитания в ловностопанските райони на част от района на дейност на държавно горско стопанство ТП „ДГС Болярка (горски и земеделски територии).

Ловностопанския план е неразделна част от горкостопанския план на ТП „ДГС Болярка”.

По време на теренните работи е извършено подробно проучване на дивечовите местообитания и екологичните фактори имащи отношение към ловностопанските дейности, проучено е състоянието на дивечовите запаси и настъпилите промени в тях. В съвременните условия сложността на изследваните проблеми е голяма, поради наличието на голям комплекс от фактори – екологични, икономически и социални.

Основните фактори които влияят в най-голяма степен на ловното стопанство в района на дейност на ТП „ДГС Болярка” са:

- засилено присъствие на хора и техника и безпокоене на дивеча в ловностопанските райони.
- малък брой на голите площи в горски територии, които са подходящи за разработване на фуражна база.
- неравномерно разпределен дял на обработените и засети със зърнено-фуражни култури земеделски площи спрямо пустеещите земи.
- браконьерство.
- висока плътност на хищниците.
- нарушени запаси, полови и възрастови структури, не прилагане на методите на подборното ловуване.

В резултат на извършените проучвания са дадени основните насоки за стопанисването на дивеча, планирани са необходимите биотехнически мероприятия и фуражната база с оглед подобряване условията за развъждане, улесняване наблюдението, провеждането на подборния отстрел и поддържането на жизнени популации с добри трофейни качества.



# 1. МЕСТОНАХОЖДЕНИЕ И ФАУНА

## 1.1. Административна и ловностопанска принадлежност

В административно отношение ТП „ДГС Болярка“ е подчинено на СЦДП гр. Габрово и попада в района на дейност на РДГ „Велико Търново“.

Съгласно ловностопанското райониране на страната територията на ТП „ДГС Болярка“ попада в три ловностопански области: Дунавска равнина, Предбалканска и Старопланинска.

Границите на ловностопанските райони в района на дейност на ТП „ДГС Болярка“ са отразени в ловностопанския план така, както са посочени в заповеди №№ РД 46-1497 от 17.08.2001 г, РД 46-1615 от 02.10.2001 г, РД 49-299 от 05.11.2004 г, РД 49-178 от 20.07.2006 г. на МЗГ и РД 49-(153-158) от 10.05.2012 г. на МЗХ.

Ловностопанските територии в района на дейност на ДГС „Болярка“ се стопанисват от ДГС „Болярка“; СЛРД „Сокол-1884“ гр. Велико Търново; СЛРД „Павликени“ гр. Павликени; СЛРД „Сокол“ гр. Полски Тръмбеш, СЛРД „Сокол-1910“ гр. Златарица и СЛРД Сокол - гр. Севлиево.

Дивечовъдните участъци към ТП „ДГС Болярка“ са 6. Към настоящият момент 5 от тях („Осенари-Кладни дял“, „Бутора“, „Къпиново“, „Сашево“ и „Елеза“) са със сключени договори за стопанисване и ползване от юридически лица. ДУ „Кеси кору“ се стопанисва от ТП „ДГС Болярка“.

Ловностопанските райони (ЛР) на „ЛРД Сокол-1884 В. Търново“ са 31; на „ЛРД Павликени“ са 24; на СЛРД „Сокол“ гр. Полски Тръмбеш са 16; на СЛРД „Сокол-1910“ гр. Златарица 1 и на ЛРД „Сокол“ гр. Севлиево 1.

В климатично отношение ТП „ДГС Болярка“ е разположено изцяло в умерено континенталната климатична подобласт на Европейската континентална климатична зона.

Средните месечни температури са относително високи (особено в по-ниските равнинни части), което значително влошава условията за живот на дивеча през засушливия период. Във високите части на Стара планина зимата е с продължителност 5 месеца и вегетационният период е скъсен. В тази връзка при едрия дивеч обитаващ планинската част се наблюдава сезонна миграция. Средната начална на периода с устойчиво задържане на температурите над 10°C е 5 април, което е благоприятно за развитие на приплодите на дребния дивеч.

Ниските минимални температури и голямата амплитуда показват, че през зимата и пролетта са налице чести екстремни студове, които водят до масова смъртност при приплодите и младите животни.

Валежният максимум във всички райони е през пролетта - 150-200 мм. В Старопланинските територии са характерни обилните снегове (до 40 см) и задържането на снежна покривка средно 20 - 80 дни в годината.

Дълбокия сняг и пресечения релеф силно затрудняват намирането на храна и придвижването на копитния дивеч в този период и животните лесно стават жертва на хищници.

В дивечовъдните участъци: „Къпиново“, „Бутора“ и „Осенари – Кладни дял“ преобладава предпланинския и планинския релеф със северни изложения.

Реките в Старопланинските територии имат пролетен максимум на пълноводие поради снежно-дъждовния режим на подхранване. Гъстата речна мрежа обезпечавя целогодишно задоволяване на дивеча с водопои и калища.

В хълмистата и равнинна част с ограничени водоизточници оцеляването на дивеча е силно зависимо от малкото и неравномерно разположени по територията естествени и изкуствени водооми.

Растителността в планинската и хълмистия район осигурява голямо разнообразие на видове с различни периоди на вегетация и плодоносене, осигуряващо хранителна база на дивеча през почти всички периоди на годината. В равнинния район видовото разнообразие на

растителността в най-голяма степен зависи от начина на трайно ползване на селскостопанските земи, а това пряко се отразява и на наличните дребнодивечови популации.

Границите на ловностопанските райони са посочени на приложения картен материал. Всички ловностопански райони са разделени на приложената карта по ловища съгласно изискванията на чл. 125 (5-8) от Наредба № 18 за за инвентаризация и планиране в горските територии (притурка към ДВ бр.82 от 23.10.2015 г).

В климатично отношение ТП „ДГС Болярка” е разположено изцяло в умерено - континенталната климатична подобласт на Европейската континентална климатична зона.

## **1.2. Фауна – бозайници, птици.**

Според зоогеографското райониране територията на ДГС “Болярка” попада в Предпланинския и Дунавския район. В предпланинския район преобладават видове животни, характерни за средноевропейските широколистни гори. В Дунавския район се срещат северноевропейски, средноевропейски и степни животински видове.

Обитаващите ловни видове тук са:

### **А. КЛАС БОЗАЙНИЦИ (*Mammalia*)**

#### **1. Разред Чифтокопитни (*Artiodactyla*)**

##### **Сем. Еленови (*Cervidae*)**

- **Благороден елен (*Cervus elaphus*)** – обитава в малки количества предимно по-големите горски комплекси с непресъхващи водоизточници.

- **Сърна (*Capreolus capreolus*)** – обитава повсеместно горските комплекси в района.

##### **Сем. Свини (*Suidae*)**

- **Дива свиня (*Sus scrofa*)** – обитава повсеместно масивните горски комплекси на горското стопанство.

#### **2. Разред Зайцеподобни (*Lagomorpha*)**

##### **Сем. Зайци (*Leporidae*)**

- **Див заек (*Lepus europaeus*)** – обитава повсеместно, предимно откритите площи с ниска растителност и обработваеми ниви, както и изредени горски комплекси и плътни горски масиви в по ограничено количество.

#### **3. Разред Гризачи (*Rodentia*)**

##### **Сем. Катерици (*Sciuridae*)**

- **Катерица (*Sciurus vulgaris*)** – обитава предимно гористите местности.

#### **4. Разред Хищници (*Carnivora*)**

##### **Сем. Кучета (*Canidae*)**

- **Вълк (*Canis lupus*)** – обитава предимно плътните горски масиви в южната част на горското стопанство. Нанася значителни щети на дивечовите популации.

- **Чакал (*Canis aureus*)** – повсеместно разпространен с по малка численост в южната част на стопанството.

- **Лисица (*Vulpes vulpes*)** – обитава повсеместно.

##### **Сем. Порови (*Mustelidae*)**

- **Бялка (*Martes foina*)** – разпространена ограничено в скалисти местообитания и около изоставени, запустели сгради.

- **Черен пор (*Mustela putorius*)** – обитава около застроените площи.

- **Язовец (*Meles meles*)** – разпространен около обработваемите площи.



## Б. КЛАС ПТИЦИ (*Aves*)

### 4. Разред Кокошеви (*Galliformes*)

- Фазан (*Phasianus sp.*) – разселва се ежегодно в по-голямата част от ловностопанските райони.
- Яребица (*Perdix perdix L.*) – в малка численост естествено разпространена и разселвана в обработваемите площи.
- Пъдпъдък (*Coturnix Coturnix L.*) - среща се по време на прелета в работните земи.

### 5. Разред Гълъбови (*Columbiformes*)

#### Сем. Гълъби (*Columbidae*)

- Гривяк (*Columba palumbus*) – разпространен повсеместно.
- Гургулица (*Streptopelia turtur*) – разпространена в равнинните райони.
- Гугутка (*Streptopelia decaocto*) – около и в населените места.

### 6. Разред Гъскоподобни (*Anseriformes*)

#### Сем. Патицови (*Anatidae*)

- Зеленоглава патица (*Anas platyrhynchos L.*) – среща се по време на прелета край водните площи.
- Зимно бърне (*Anas crecca L.*) - среща се по време на прелета в язовирите
- Лятно бърне (*Anas querquedula L.*) - среща се по време на прелета в язовирите
- Голяма белочела гъска (*Anser albifrons S.*) – среща се по време на прелета около язовирите.

#### Защитени видове:

- Мечка (*Ursus arctos*) – среща се единично и не присъства постоянно в ДУ „Осенари – Кладни дял“
- Дива котка (*Felis silvestris*) – среща се единично.

Освен изброените в района обитават и защитените видове – златка, невестулка и значително количество птици – представители на семействата Соколоподобни, Сиви, Дроздове, Завирушки, Орехчета, Сврачки, Синигери, Зидарки, Дърволазки, Стърчиопашки, Чучулиги, Врабчови, Чинки, Кълвачи, Козодои, Лястовици, Бързолети и др. От тях значителни щети върху дребния дивеч нанасят мишеловите.

Около населените места скитат и много безстопанствени кучета, които също допринасят за намаляване числеността на дивеча, особено по време на размножителния период чрез унищожаване на приплодите му.



## 2. ДОСЕГАШНО СТОПАНИСВАНЕ

Предоставянето на ловностопански райони на бившия БЛРС и оформянето на границите на държавния ловностопански район (ДЛР) се извършва с протоколи от 1962 г. Със заповед № РД 46-1497 от 17.08.2001 г. на МЗГ се определят границите на ловностопанските комплекси “Елеза”, “Сашево”, “Къпиново”, “Кеси кору”, “Бутора” и “Осенари-Кладни дял”, а с № 46-1615 от 02.10.2001 г. на МЗГ се определят новите граници на предоставените ловностопански райони на ловни дружини в района на дейност на ДДС “Болярка”. Със заповед № 273 от 19.04.2002 г. на МЗГ Държавно лесничейство “Велико Търново” се преобразува в Държавна дивечовъдна станция (ДДС) “Болярка” със статут на юридическо лице, със седалище и адрес на управление гр. Велико Търново.

Към 2001 г. дивечът в държавния ловностопански район на ДДС “Болярка” се стопанисва по изготвения през 1992 г. ловоустройствен проект, а предоставените ловностопански райони на ловни дружини в района на дейност на ДДС “Болярка” - по годишните планове на ловните сдружения, утвърдени от бившето държавно лесничейство “ВеликоТърново”. До 2013 г. дивечът, обитаващ горските и земеделски територии в района на дейност на ДГС “Болярка” е стопанисван по ловоустройствен проект от 2003 г. До изработването на настоящия план дивечът, обитаващ горските и земеделски територии в района на дейност на ТП „ДГС Болярка” е стопанисван с ловностопански план от 2013 г.

Границите на ловностопанските райони в района на дейност на ДГС “Болярка” са посочени в заповед №№ РД 46-1497 от 17.08.2001 г, РД 46-1615 от 02.10.2001 г, РД 49-299 от 05.11.2004 г, РД 49-178 от 20.07.2006 г. на МЗГ и РД 49-(153-158) от 10.05.2012 г. на МЗХ.

Изпълнението на ловностопанските мероприятия на територията на ТП „ДГС Болярка” към 2022 г. са отразени в таблица № 1.

При анализиране на данните от таблица № 1 се вижда, че половото съотношение на наличните запаси на едродивечовите популации на свобода общо е както следва: при благородния елен 1:1, при сърната 1:1,1 и дивата свиня 1:1.

Запасът на благородният елен е нисък но плавно се стабилизира и увеличава (към 500 бр.). Запасите на сърната са стабилни (около 1800 - 1900 бр.) и са под допустимите. За сметка на това, при дивата свиня е показан запас доста над допустимия, но със силно нарушена възрастова структура, което намалява прираста и увеличава загубите при този вид.

На територията на държавното горско стопанство обитават значително количество хищници. Количеството на отстреляните на територията на горското стопанство и в съседство с нея хищници през сезон 2021 - 2022 г. не е достатъчно, за да се отстрани отрицателното им влияние върху прираста на дивечовите запаси.

Пашата на домашен добитък е основно в ловните райони на ловните сдружения. Тя в малка степен потиска нормалното развитие на дивечовите популации – от една страна чрез безпокойството и от друга – чрез унищожаване на достъпната за дивеча растителност и разработената фуражна база.

В района на горското стопанство няма значителни повреди върху горската растителност и селскостопанските култури, причинени от дивеча. Щети нанася единствено дивата свиня в нивите от териториите на ловните сдружения.

На територията на горското стопанство от 2021 год. се наблюдава Африканска чума по дивата свиня, която нанася значителни щети върху популацията.

Запасите от заек са сравнително постоянни и леко намаляват по данни от таксацията през последните няколко години, но са доста под допустимия запас. Не са добре проучени причините за състоянието на заека и степента на влиянието на браконьерство, хищници и болести.

Изградената пътна мрежа в района на ТП „ДГС Болярка” е в сравнително добро състояние, но част от пътищата е необходимо да се ремонтират и просветлят.

ТП „ДГС Болярка” не разполага с представителен ловен дом за организиран ловен туризъм. Административната сграда на горското стопанство е стара но е в сравнително добро състояние. Съществуват 6 ловни дома и 61 ловни заслона в ловностопанските райони на ТП „ДГС Болярка“.



Ловностанански мероприятия																																									
	Арбанаси	Балван	Беляковец	Велчево	Ветрени	Водолей	Войска	Вонеща вода	Вълвени	Габровци	Дебелец	Дичин	Емен	Ивайло	Клифарово	Леденик	Миля	Момин сбор	Никоп	Ново село	Плаково	Присово	Пушево	Пчелище	Раковци	Ресен	Русалия	Самоводене	Хотница	Церово кория	Шемшево	Ловец	Велчко ТП ДГС Българяра:	В с.ч. ДДУ	С.ЛРД Павликени	С.ЛРД Сокол - гр. П. Тръмбеш	С.ЛРД Сокол - гр. Севлиево	С.ЛРД Сокол 1884 - гр. В. Търново	С.ЛРД Сокол 1910 - гр. Загарица		
<b>Фуражна база – към 2022 г.</b>																																									
Дивечови ниви				8																	23				3									55	21				34		
Дивечови сечища																																									
Дивечови ливади	79							56	12							26	50																	596	88	154	16		338		
Ловни просеки				34					34																									220	57		95		68		
<b>Построени съоръжения до 2022 г.</b>																																									
Кош за зърнен ф-ж																																		6	6						
Сеновал хранилка																																		2	2						
Комплексна хранилка	2			4	3		4	1		2	8		2				1				11	4	1	2	2					2	1	2	88	17	8	5	6	50	2		
Хранилка ясла	3	5	1	2	8	1	5	3	2	5	5		2	7	7	4	4	7	1						2	5	3	2	1	2	8			150	14	27	12	2	95		
Висока хранилка				4							3					1	2	1				1										2	25	4	5	1		13	2		
Хранилки за диви свине	7	12	5	7	10		11	12	13	4	6	5	5	7	8	6	6	4			9	9	6	5	9	5	3	5	8	8	5	7	5	424	43	114	46	9	207	5	
Солище	9	20	5	4	9	1	9	7	14	7	11	2	6	8	9	8	4	10	1	1	3	5	1	2	6	4	4	8	5	4	11	3	421	56	106	47	11	198	3		
Калище	6	12	3	9	11	1	8	7	12	5	6	8	5	5	18	7	6	4			9	6		5	8	7	5	10	10	10	6	8	5	435	48	103	47	15	217	5	
Хранилка заек	1										1		2	1			1		5	2					1		1					9		30		4		2	24		
Хранилка кокошеви	2	3		1		13				1	4	12	2	4	1		2	5	5	4	2			1	2		12	2	4		3	8		242		69	75	5	93		
Високо закрито чакало																	2						1									1	2	40	30	2	2		4	2	
Открито чакало	2	3	2		1		6		3	2			1	1			1	2		1		3	4			1	5	3	1	3	1		98	32	14	6		46			
Капан за едър дивеч																																		5	4				1		
Стървил. за х-ци	1	1	1	1	2	3	1			1	2	4	2				1	2	3				3	3				6	2	3	5	3		89	1	24	13	1	50		
Волвер	1	1	1	1					1	1	1			1	1	1	1	1	1	2		1	2										33		8	4	1	20			
Ловен заслон	1	1	1		2		1	1	3	1	2				2	2		1	1	1	1	3	2	1	1		1	1	1	2	1	1	61	5	8	12	1	34	1		
Яма за СЖП	1	1	1	1	1		1	1	1	1	2	1	1	1	1	1	1	1		1	1	1	1	1	1	1	1	1	1	1	1	61	1	17	12	1	29	1			
<b>Действит. дивечови запаси 2020 г.</b>																																									
<b>Едър дивеч</b>																																									
Благороден елен		8	2	6	6		31	3	10	16	3	4	9	2	4	9	9	2		10	17	7	3	10	3	2	4	7	9	7	9	6	497	152	32	76	19	212	6		
мъжки		4	1	2	4		10	1	5	9	1	2	4	1	2	5	5	2		6	10	2	1	5	1	1	2	4	6	4	4	3	244	72	15	43	7	104	3		
женски		4	1	4	2		21	2	5	7	2	2	5	1	2	4	4			4	7	5	2	5	2	1	2	3	3	3	5	3	253	80	17	33	12	108	3		
Сърна	19	20	15	10	17	19	29	18	20	26	20	19	26	39	17	25	19	26	25	20	33	50	15	50	13	20	28	25	24	23	23	1895	304	489	310	34	735	23			
мъжки	11	8	8	4	8	13	10	10	13	13	13	7	12	20	6	15	10	14	10	6	19	16	7	22	7	7	15	14	12	16	10	12	911	163	197	170	13	356	12		
женски	8	12	7	6	9	6	19	8	7	13	7	12	14	19	11	10	9	12	15	14	14	34	8	28	6	13	13	11	13	8	13	11	983	141	291	140	21	379	11		
Дива свиня	13	14	10	7	10		12	10	20	17	8	4	8	9	12	12	12	9		12	25	8	9	10	12	4	11	17	22	14	10	9	791	120	202	109	10	341	9		
мъжки	8	8	4	5	4		5	3	11	12	4	1	2	2	6	8	7	5		8	16	2	3	7	8	1	6	7	14	10	5	4	401	60	94	58	3	182	4		
женски	5	6	6	2	6		7	7	9	5	4	3	6	7	6	4	5	4		4	9	6	6	3	4	3	5	10	8	4	5	5	390	60	108	51	7	159	5		
<b>Дребен дивеч</b>																																									
Заек	28	40	20	20	40	60	36	16	20	40	56	32	36	20	28	108	20	32	88	50	22	40	20	32	16	60	28	187	326	68	32	25	5898	190	2512	1485	65	1621	25		
Фазан	44	25	30		43	52				20	68	38	54	31	80	20	35	46	120	50	20	40		60	191	65	140	60	75	36	8	9618	257	4000	3823	87	1443	8			
Яребица		15	15		9	36					10	14	8		10	15			46	40	25	9	7		18		52	24	56	30	40		1889		939	436	35	479			
Кеклик																																									
<b>Хищници</b>																																									
Мечка																																									
Вълк				5			5	3	2								2	1				15				5	3		1	2		4			57	2	2	5		48	
Чакал	7	25	12	12	15	10	11	30	6	10	22	13	15	5	12	8	15	9	18	25	20	25	5	5	3	22	27	30	28	13	11	6	1313	23	620	183	12	469	6		
Лисица	7	15	10	8	6	7	9	5	8	10	10	16	10	6	10	6	11	10	5	20	15	16	5	10	2	11	25	26	12	11	6	4	921	23	406	150	10	328	4		
Скитащо куче	10	3	14	4	6			3	2	10	30	7		21	10	2	10	5	15	10	3	20	3	10		11	15	40	50	5	10	5	736	20	201	177	4	329	5		

табл. №2

## Запас на дивеча за последните 10 год.

ЛР/Вид дивеч	елен	сърна	д.с.	заяк	фз	яреб.	вълк	чакал	лис.	куче
ДУ Кеси Кору		7		33	32			7	4	6
ДУ Бутора	17	18	12	20			2	4	4	2
ДУ Елеза	27	54	20	30	75			2	2	3
ДУ Къпиново	32	56	21	40	50			3	3	3
ДУ Осенари-Кладни дял	48	128	46	27	30			3	7	3
ДУ Сашево	28	41	21	40	70			4	3	3
Батак		14	3	105	230	40		36	20	10
Бутово		12	9	75	150	35		10	9	25
Бяла Черква		16	3	70	30	6		16	13	12
Вишовград	11	54	22	160	211	38		30	28	10
Върбовка		32	12	135	310	60		30	12	23
Горна Липница		15	8	85	230	60		25	18	6
Горско Косово	3	9	11	40	28	12		15	12	11
Димча		23	12	90	110	32		18	13	8
Дъскот		16	13	115	186	30		20	18	8
Карайсен		21	3	100	285	70	2	45	37	15
Коевци		24	15	140	100	30		12	8	3
Красно Градище	7	28	12	70	70	10		40	20	1
Лесичери		15	5	100	220	50		28	19	3
Михалци		21	9	140	320	80		22	6	5
Мусина		24	10	135	130	20		30	25	5
Недан		14	3	125	140	50		10	7	1
Павликени-15		10	3	100	140	20		13	10	1
Павликени-18		18	4	90	220	60		42	22	6
Павликени-4		21	4	127	223	45		47	28	21
Паскалевец		27	11	110	145	20		29	15	5
Росица	3	19	4	115	60	15		26	18	
Сломер		21	3	60	80	20		15	10	4
Стамболово		9	5	85	52	16		19	10	10
Сухиндол	8	26	18	140	330	120		42	28	8
Вързулица		18	6	65	180	20		10	8	10
Долна Липница		19	9	100	330	40	2	10	10	4
Иванча		14	6	85	195	15		12	12	8
Каранци	19	22	10	70	220	25		14	12	12
Климентово		16		80	210	20		8	10	6
Куцина		15	8	65	195	22		16	10	10
Масларево		18	5	75	195	30	2	10	9	12
Обединение		20	9	110	250	40	1	15	10	12
Орловец	21	21	10	70	240	12		14	8	12
Павел		26	7	190	300	40		10	10	13
Петко Каравелово	19	19	17	90	210	30		13	11	20
Полски Сеновец		20		90	280	38		10	8	6
Полски Тръмбеш		20		95	283	20		8	6	12
Раданово	17	20	10	65	220	24		16	10	20
Стефан Стамболово		18	6	95	220	25		10	8	10
Страхилово		24	6	140	295	35		7	8	10
Бяла Река и Горско Калугерово	19	34	10	65	87	35		12	10	4

Арбанаси		19	13	28	44			7	7	10
Балван	8	20	14	40	25	15		25	15	3
Беляковец	2	15	10	20	30	15		12	10	14
Велчево	6	10	7	20			5	12	8	4
Ветренци	6	17	10	40	43	9		15	6	6
Водолей		19		60	52	36		10	7	
Войнежа	31	29	12	36			5	11	9	
Вонеща вода	3	18	10	16			3	30	5	3
Въглевци	10	20	20	20			2	6	8	2
Габровци	16	26	17	40	20			10	10	10
Дебелец	3	20	8	56	68	10		22	10	30
Дичин	4	19	4	32	38	14		13	16	7
Емен	9	26	8	36	54	8		15	10	
Ивайло	2	39	9	20	31			5	6	21
Килифарево	4	17	12	28	80	10	2	12	10	10
Леденик	9	25	12	108	20	15		8	6	2
Миндя	9	19	12	20	35		1	15	11	10
Момин сбор	2	26	9	32	46	46		9	10	5
Никюп		25		88	120	40		18	5	15
Ново село	10	20	12	50	50	25		25	20	10
Плаково	17	33	25	22	20	9	15	20	15	3
Присово	7	50	8	40	40	7		25	16	20
Пушево	3	15	9	20				5	5	3
Пчелище	10	50	10	32	60	18	5	5	10	10
Райковци	3	13	12	16			3	3	2	
Ресен	2	20	4	60	191	52		22	11	11
Русаля	4	28	11	28	65	24	1	27	25	15
Самоводене	7	25	17	187	140	56	2	30	26	40
Хотница	9	25	22	326	60	30		28	12	50
Церова кория	7	24	14	68	75	40	4	13	11	5
Шемшево	9	23	10	32	36			11	6	10
Ловец	6	23	9	25	8			6	4	5
<b>Общо 2022 г.</b>	<b>497</b>	<b>1895</b>	<b>791</b>	<b>5898</b>	<b>9618</b>	<b>1889</b>	<b>57</b>	<b>1313</b>	<b>921</b>	<b>736</b>

год.	елен	сърна	д.с.	зак	фз	яреб.	вълк	чакал	лис.	куче
2013	386	1910	1589	6454	8093	2454	13	1147	904	759
2014	284	1861	1405	6469	8399	2177	14	1082	847	718
2015	334	1942	1652	6321	9174	2388	21	1151	885	646
2016	354	2081	1773	6548	9518	2473	19	1056	812	713
2017	381	2065	1734	6656	10277	2497	31	1068	882	746
2018	385	2036	1914	6978	9787	2525	31	1084	897	757
2019	408	2007	1858	5852	9282	2236	28	1069	871	770
2020	370	1882	1148	4558	7859	1806	23	1290	1057	807
2021	391	1833	678	6071	11002	1958	19	1270	987	709
2022	497	1895	791	5898	9618	1889	57	1313	921	736

Проследяването на дивечовите запаси (табл. №2) в един десет годишен период показва запазване на запасите при почти всички видове до 2022 г. с изключение на дивата свиня – чиито запаси намаляват значително през последните две години. Поради разпространението на африканската чума запасите на дива свиня в началото на 2021 г. са още по-ниски. При дребния дивеч намаляват запасите на яребицата. Сравнително стабилни през годините и се увеличават запасите на хищниците.



## 2.1. Защитени територии в района на ТП „ДГС Болярка”

### Защитени местности:

#### 1. ДРЯНКОВ ХЪЛМ (Код в регистъра: 514)

Категория: Природна забележителност. Площ: 8.94 хектара

Област: Велико Търново, Община: Велико Търново, Населено място: с. Пушево

Документи за обявяване: Заповед No.83 от 08.02.1991 г.

Промяна в площта - актуализация със Заповед No.РД-880 от 15.11.2013 г.

Цели на обявяване:

1. ПАЛЕОНТОЛОЖКИ ВКАМЕНЕЛОСТИ

#### 2. МУСИНА - ПЕЩЕРА (Код в регистъра: 166)

Категория: Природна забележителност. Площ: 0.3 хектара

Местоположение:

Област: Велико Търново, Община: Павликени, Населено място: с. Мусина

Документи за обявяване: Заповед No.1799 от 30.06.1972

Цели на обявяване:

1. ПЕЩЕРА

Режим на дейности:

2. Забранява се пашата на какъвто и да е добитък по всяко време;

3. Забранява се да се преследват дивите животни и техните малки или да се развалят гнездата или леговищата на същите;

Попада в границите на ЛР „Мусина“

#### 3. ПОНОРИТЕ (Код в регистъра: 400)

Категория: Природна забележителност. Площ: 0.2 хектара

Област: Велико Търново, Община: Павликени, Населено място: с. Мусина

Документи за обявяване: Заповед No.75 от 09.02.1981

Цели на обявяване:

1. КАРСТОВА ПРОПАСТ

Режим на дейности:

1. Забранява се ловуването

2. Забранява се пашата на добитък

Попада в границите на ЛР „Мусина“

#### 4. КОМИТСКИТЕ ДУПКИ (Код в регистъра: 185)

Категория: Защитена местност

Площ: 1.0 хектар

Област: Велико Търново, Община: Павликени, Населено място: с. Мусина

Документи за обявяване: Заповед No.158 от 04.03.1985

Документи за промяна: Прекатегоризация със Заповед No.РД-1302 от 27.12.2002

Цели на обявяване:

1. Опазване на характерна вековна габърова гора.

Режим на дейности:

1. Забранява се паша на домашни животни;

2. Забранява се преследване на дивите животни, вземане на техните малки и разрушаване на гнездата или леговищата;

Попада в границите на ЛР „Мусина“

#### **5. ВОДОПАДА В МЕСТНОСТТА КАЯ БУНАР (Код в регистъра: 188)**

Категория: Природна забележителност. Площ: 8.0 хектара

Местоположение:

Област: Велико Търново, Община: Велико Търново, Населено място: с. Хотница

Документи за обявяване: Заповед No.995 от 21.04.1971

Цели на обявяване:

1. ВОДОПАД И ПРОЛОМ НА Р. БОХОТ

#### **6. КАПИНОВСКИ ВОДОПАД (Код в регистъра: 64)**

Категория: Природна забележителност. Площ: 0.2 хектара

Област: Велико Търново, Община: Велико Търново, Населено място: с. Велчево

Документи за обявяване: Заповед No.3796 от 11.10.1965

Цели на обявяване:

1. ВОДОПАД

Режим на дейности:

2. Забранява се риболова, ловуването, както и гърменето с всякакви оръжия и експлозиви  
Попада в границите на ЛР „Велчево“

#### **7. МОМИН СКОК (Код в регистъра: 63)**

Категория: Природна забележителност. Площ: 0.2 хектара

Област: Велико Търново, Община: Павликени, Населено място: с. Михалци

Документи за обявяване: Заповед No.3796 от 11.10.1965

Цели на обявяване:

1. ВОДОПАД

Режим на дейности:

2. Забранява се риболова, ловуването, както и гърменето с всякакви оръжия и експлозиви  
Попада в границите на ЛР „Михалци“

#### **8. БОГДАНОВ ДОЛ (Код в регистъра: 197)**

Категория: Защитена местност. Площ: 3.11 хектара

Област: Велико Търново, Община: Сухиндол, Населено място: с. Коевци

Документи за обявяване: Заповед No.РД-283 от 04.05.1979

Документи за промяна:

1. Прекатегоризация със Заповед No.РД-1312 от 27.12.2002

2. Промяна в площта - намаляване със Заповед No.РД-55 от 30.01.2008

Цели на обявяване:

1. Опазване на находище на червен божур.

Режим на дейности:

3. Забранява се пашата на домашни животни

4. Забранява се безпокоене на дивите животни или вземането на техните малки или яйцата им, както и разрушаване на гнездата и леговищата им

#### **9. ДЕРВЕНТА (Код в регистъра: 208)**

Категория: Защитена местност. Площ: 15.3 хектара

Област: Велико Търново, Община: Велико Търново, Населено място: с. Самоводене

Документи за обявяване: Заповед No.2344 от 26.05.1971

Документи за промяна: Прекатегоризация със Заповед No.РД-1323 от 27.12.2003

Цели на обявяване:

1. Опазване характерните гори в района на Преображенския манастир.

Режим на дейности:

2. Забранява се пашата на домашния добитък през всяко време.

#### **10. ГЛАВИТЕ** (Код в регистъра: 474)

Категория: Защитена местност. Площ: 291.0 хектара

1. Област: Велико Търново, Община: Велико Търново, Населено място: с. Войнежа

2. Област: Велико Търново, Община: Елена, Населено място: с. Дрента, с. Тодювци

Документи за обявяване: Заповед No.РД-510 от 12.07.2007

Режим на дейности:

5. Забранява се ловуване;

6. Забранява се залесяването с неприсъщи за района дървесни видове;

7. Разрешава се извеждане на сечи, предвидени в горите със специално предназначение;

8. Разрешава се провеждане на ловностопански мероприятия;

9. Разрешава се паша на домашни животни /без кози/ в определените с лесоустройствения проект пасищни площи и в поземления фонд;

Попада в границите на ДУ „Осенари – Кладни дял“

#### **11. КОСОВО** (Код в регистъра: 203)

Категория: Защитена местност. Площ: 180.79 хектара

Област: Велико Търново, Община: Велико Търново, Населено място: с. Балван, с.

Ветринци, с. Ново село

Документи за обявяване: Заповед No.2344 от 26.05.1971

Документи за промяна: Прекатегоризация със Заповед No.РД-1318 от 27.12.2002 г.

Промяна в площта - актуализация със Заповед No.РД-881 от 25.11.2013 г.

Цели на обявяване:

1. Опазване на характерна дъбова гора.

Режим на дейности:

2. Забранява се пашата на домашния добитък през всяко време.

#### **12. МАНАСТИРСКОТО** (Код в регистъра: 193)

Категория: Защитена местност. Площ: 21.3 хектара

Област: Велико Търново, Община: Велико Търново, Населено място: с. Къпиново

Документи за обявяване: Заповед No.158 от 04.03.1985

Документи за промяна: Прекатегоризация със Заповед No.РД-1308 от 27.12.2002

Цели на обявяване:

1. Опазване на характерна дъбова гора.

Режим на дейности:

1. Забранява се паша на домашни животни;

2. Забранява се преследване на дивите животни, вземане на техните малки и разрушаване на гнездата или леговищата;

Попада в границите на ДУ „Къпиново“

#### **13. НИКОЛИНСКИ КЛАДЕНЕЦ** (Код в регистъра: 191)

Категория: Защитена местност. Площ: 0.2 хектара

Област: Велико Търново, Община: Велико Търново, Населено място: с. Ветринци

Документи за обявяване: Заповед No.РД-2109 от 20.12.1984

Документи за промяна: Прекатегоризация със Заповед No.РД-1306 от 27.12.2002

Цели на обявяване:

1. Опазване на характерна вековна дъбова гора.

Режим на дейности:

3. Забранява се паша на домашни животни

5. Забранява се безпокоенето на диви животни и вземане на техните малки или яйцата им, както и разрушаване на гнездата и леговищата им

#### **14. ПРЕОБРАЖЕНСКИ МОНАСТИР** (Код в регистъра: 192)

Категория: Защитена местност. Площ: 17.1 хектара

Област: Велико Търново, Община: Велико Търново, Населено място: с. Самоводене

Документи за обявяване: Заповед No.РД-3039 от 03.10.1974

Документи за промяна: Прекатегоризация със Заповед No.РД-1307 от 27.12.2012

Цели на обявяване:

1. Опазване на естествено находище на дървовидна /турска/ леска.

Режим на дейности:

2. Забранява се пашата на добитък по всяко време

3. Забранява се преследването на диви животни, птици и техните малки и разваляне на гнездата или леговищата им

Попада в границите на ЛР „Самоводяне“

#### **15. СТУДЕНИЯТ КЛАДЕНЕЦ** (Код в регистъра: 78)

Категория: Защитена местност. Площ: 64.3 хектара

1. Област: Велико Търново, Община: Велико Търново, Населено място: с. Райковци

2. Област: Габрово, Община: Трявна, Населено място: с. Станчов хан

Документи за обявяване: Заповед No.25 от 09.01.1989

Цели на обявяване:

1. Опазване местообитание на редки и застрашени растения и животни.

#### **16. КАЊОНА НА РЕКА НЕГОВАНКА** (Код в регистъра: 394)

Категория: Природна забележителност. Площ: 25.5 хектара

1. Област: Велико Търново, Община: Велико Търново, Населено място: с. Емен

2. Област: Велико Търново, Община: Павликени, Населено място: с. Михалци

Документи за обявяване: Заповед No.880 от 25.11.1980

Цели на обявяване:

1. ПЕЩЕРА И ПРОЛОМ НА Р.НЕГОВАНКА

Режим на дейности:

3. Забранява се пашата на домашни животни

#### **17. РЕКА ВЕСЕЛИНА** (Код в регистъра: 536)

Категория: Защитена местност. Площ: 98.62 хектара

Област: Велико Търново, Община: Велико Търново, Населено място: с. Къпиново, с. Миндя

Документи за обявяване: Заповед No.РД-359 от 04.05.2012 г.

Цели на обявяване:

Режим на дейности:

5. Забранява се разораване на пасища и мери;

10. Забранява се внасяне на неместни диви растителни и животински видове.

#### **18. РЕКА БЕЛИЦА** (Код в регистъра: 610)

Категория: Защитена местност. Площ: 54.24 хектара

1. Област: Велико Търново, Община: Велико Търново, Населено място: гр. Килифарево, с. Войнежа, с. Вонеща вода, с. Вългевци, с. Габровци, с. Големаните

2. Област: Габрово, Община: Трявна, Населено място: с. Белица

Документи за обявяване: Заповед No. РД 680/27.07.2022 г. на МОСВ

Цели на обявяване:

1. Опазване на популациите на защитени и застрашени от изчезване видове

Режим на дейности:

8. Забранява се внасяне на неместни и чужди растителни и животински видове;

### Зони от мрежата на Натура 2000:

1. „Обнова – Караман дол” с идентификационен код BG0000239. Върху територията на ТП „ДГС Болярка” попадат 1,3 ха.

В обхвата на зоната няма планирани ловностопански мероприятия:

2. „Търновски височини” с идентификационен код BG00000213. Върху територията на ТП „ДГС Болярка” попадат 3993,3 ха.

В обхвата на зоната има планирани следните ловностопански мероприятия:

Отдел	Име	Вид	Обща площ	Изп. площ	Изкореняване	Оране							Лив. трева	Бръст	Неизп. площ	
							пшеница	царевица	овес	слънчоглед	тр. смес	каргофи				з.ябълка
<b>48. ЛР Арбанаси</b>																
338-5	ДЛ 1	поляна	66	55										55		11
338-2	ДЛ 2	поляна	12	10										10		2
536-4	ДЛ 3	поляна	12	10										10		2
336-1	ДЛ 4	поляна	5	4										4		1
<b>Общо ДЛ</b>			<b>95</b>	<b>79</b>										<b>79</b>		<b>16</b>

3. „Емен” с идентификационен код BG0000216. Върху територията на ТП „ДГС Болярка” попадат 491,1 ха.

В обхвата на зоната няма планирани ловностопански мероприятия:

4. „Беленска гора” с идентификационен код BG0000231. Върху територията на ТП „ДГС Болярка” попадат 1179,0 ха.

В обхвата на зоната има планирани следните ловностопански мероприятия:

Отдел	Име	Вид	Обща площ	Изп. площ	Изкореняване	Оране							Лив. трева	Бръст	Неизп. площ	
							пшеница	царевица	овес	слънчоглед	тр. смес	каргофи				з.ябълка
<b>34. ЛР Каранци</b>																
400-2; 401-1; 402-1; 403-1; 409-1	ЛПР1	просека	21	15										15		6
<b>Общо ЛПР</b>			<b>21</b>	<b>15</b>										<b>15</b>		<b>6</b>

5. „Студена река” с идентификационен код BG0000233. Върху територията на ТП „ДГС Болярка” попадат 1033,4 ха.

В обхвата на зоната няма планирани ловностопански мероприятия:

6. „Язовир Стамболийски” с идентификационен код BG0000275. Върху територията на ТП „ДГС Болярка” попадат 1684,7 ха.

В обхвата на зоната има планирани следните ловностопански мероприятия:

Отдел	Име	Вид	Обща площ	Изп. площ	Изкореняване	Оране	декари						Лив. трева	Бръст	Неизп. площ	
							пшеница	царевича	овес	слънчоглед	тр. смес	картофи				з-ябълка
<b>13. ЛР Горско Косово</b>																
564-2	ДЛ 1	поляна	41	35										35		6
564-5	ДЛ 2	поляна	34	30										30		4
563-2	ДЛ 3	поляна	35	30										30		5
<b>Общо ДЛ</b>			<b>110</b>	<b>95</b>										<b>95</b>		<b>15</b>

7. „Дряновска река” с идентификационен код BG0000282. Върху територията на ТП „ДГС Болярка” попадат 56,2 ha.

В обхвата на зоната няма планирани ловностопански мероприятия:

8. „Река Росица” с идентификационен код BG0000609. Върху територията на ТП „ДГС Болярка” попадат 1412,8 ha.

В обхвата на зоната няма планирани ловностопански мероприятия:

9. „Река Янтра” с идентификационен код BG0000610. Върху територията на ТП „ДГС Болярка” попадат 3102,2 ha.

В обхвата на зоната няма планирани ловностопански мероприятия:

10. „Река Белица“ с идентификационен код BG0000281. Върху територията на ТП „ДГС Болярка” попадат 338,9 ha.

В обхвата на зоната няма планирани ловностопански мероприятия:

### **3. ХАРАКТЕРИСТИКА НА ПЛОЩТА, ХРАНИТЕЛНАТА И ЗАЩИТНА БАЗА**

#### **3.1. Площи - обща, дивечопригодна.**

Общата площ на района на дейност на ТП „ДГС Болярка” възлиза на 201607.9 ха.  
В това число:

Горски територии 45871.4 ха. От нея недивечопригодна площ - 42.0 ха.

Земеделски територии 155736.5 ха. От нея недивечопригодна площ – 6259.2 ха.

По този начин дивечопригодната площ в района на дейност на ТП „ДГС Болярка” възлиза на 195306.7 ха.

Подробното разпределение на площите по ловностопански райони е посочено в приложение № 2 – “Изходна база данни”.

#### **3.2. Типове местообитания.**

За изчисляване на допустимите запаси на основните ловностопански видове – благороден елен, сърна и дива свиня, горската площ на ловностопанските райони се разделя на определени типове местообитания, съобразно Наредба № 18 за за инвентаризация и планиране в горските територии (притурка към ДВ бр.82 от 23.10.2015 г). По този начин в Приложение № 2 са отразени всички горски площи, заети от дървесна и храстова растителност. В таблица № 3 отделните типове местообитания са означени със съответен индекс. В таблица № 3.1 са показани типовете местообитания по ловностопански райони.

Таблица № 3

## Разпределение на дивечопригодната площ по типове местообитания

Индекс	Характеристика на местообитанието	БЕ	ЕЛ	СГ	ДС	МФ	Площ	%
2.1	Тополови култури. Насажденията предимно средновъзрастни, дозряващи и зрели. Подлестния етаж добре изразен от къпина, аморфа и др.	2	2	2	3	-	62.6	0.1
3.1	Акациеви култури. Насажденията предимно дозряващи и зрели с единичен и групов подлес.	3	3	3	4	-	2915.6	6.4
5.1	Орехови култури. Насажденията предимно зрели, изредени. Плътна почвена покривка.	2	1	1	-	-	314.1	0.7
6.1	Келявогабърва гора. Насажденията с преобладаване на келявия габър и примес от дъбове и др. широколистни; неравномерни по площ сечища и петна от склопени и несклопени иглолистни култури.	4	4	4	3	-	11440.8	25.0
7.2	Масивни иглолистни култури. Преобладават склопени иглолистни култури с петна от широколистни издънки.	3	3	3	1	-	2404.5	5.2
8.1	Високостъблена дъбова гора. Преобладават чисти семенни дъбови насаждения и смесени до 10% основно с липа, габър, ясен и др.; пълнота 0.4 - 0.8; с изразен подлесен етаж от дрян, глог, келяв габър и др.; сечищни участъци, поляни 20 – 50 % от площта; богат тревен състав.	1	1	1	1	-	352.8	0.8
9.2	Издънкова дъбова гора. Преобладават нисокостъблени едновъзрастни дъбови насаждения с единичен и групов примес до 10% от бук, габър, клен, мъждрян и др.; подлес от глог, дрян, келяв габър, драка и др.; поляни и ливади под 20 %.	3	3	3	1	3	7414.9	16.2
11.1	Смесена широколистна издънкова гора с преобладаване на дъба. Насажденията са предимно издънкови с пълнота 0.6-0.7; примес от други широколистни 20-50 %; изредени участъци и несклопени широколистни култури; гъст подлесен етаж.	1	1	1	1	-	8123.2	17.7
11.2	Смесена широколистна издънкова гора с преобладаване на дъба. Насажденията са предимно издънкови с пълнота 0.8-0.9; примес от други широколистни 20-50 % на петна; изредени участъци и несклопени иглолистни култури; подлесен етаж на петна.	2	2	2	1	2	1735.9	3.8
14.1	Липова гора. Насажденията предимно високи, пълнота 0.5-0.8, склопът изреден и разкъсан от възобновени сечища. И неравномерни петна от други широколистни; подрасто-подлесният етаж на петна.	2	2	2	2	3	4620.9	10.1
14.2	Липова гора. Насажденията предимно високи, склопени, пълнота 0.9-1.0, с единичен и групов примес от габър, ясен и др.; подрасто-подлесният етаж единичен.	3	3	3	2	4	650.1	1.4
15.1	Габърва гора. Насажденията предимно високи, пълнота 0.5-0.8, с единичен и групов примес от липа, дъб, бряст и др.; склопът изреден и разкъсан от възобновени сечища.	2	2	2	2	3	2491.4	5.4
15.2	Габърва гора. Насажденията предимно гъсто склопени – пълнота 0.9-1.0, с единичен и групов примес от бук, явор и др.; подрасто-подлесен етаж неравномерен.	3	3	3	2	4	220.5	0.5
16.1	Смесена широколистна гора с преобладаване на бука. Насажденията предимно издънкови, отчасти семенни, склопени, пълнота 0.9-1.0, разновъзрастни; примесът 20-50% от неравномерно разпределени петна от габър, дъб и други широколистни.	3	3	3	2	4	227.4	0.5
17.1	Високостъблена букова гора. Насажденията предимно семенни, склопени, пълнота 0.9-1.0, средновъзрастни 20-60 г.; неравномерно разпределени петна от габър, дъб и др.	3	3	3	2	4	517.6	1.1
17.3	Високостъблена букова гора. Насажденията предимно семенни, с пълнота 0.5-0.8; зрели над 80 г., подрастно-подлесният добре изразен; повсеместно малина, къпина и др.	1	2	1	1	3	2337.1	5.1
<b>Общо ГТ</b>		<b>2.6</b>		<b>2.6</b>	<b>1.9</b>		<b>45829.4</b>	<b>100</b>
	Обработваеми земи						106373.0	54.5
	Пасища с храсти						78697.8	40.3
	Лозя и овощни градини						4106.3	2.1
	Водни територии						4077.0	2.1
	Други земеделски територии						2052.6	1.1
<b>Общо ЗТ</b>							<b>195306.7</b>	<b>100</b>



От таблица № 3 се вижда, че от типовете местообитания подходящи за едър дивеч в горските територии на ТП „ДГС Болярка” най-широко са застъпени типовете местообитания с индекс 6.1 – 25 % и индекс 11.1 – 17.7 %. Това са: „Келявогабърва гора. Насажденията с преобладание на келявия габър и примес от дъбове и др. широколистни; неравномерни по площ сечища и петна от склопени и несклопени иглолистни култури..“ чиито хранителни и защитни условия не са добри за почти всички видове едър дивеч, като за дивата свиня са средно добри и „Смесена широколистна издънкова гора с преобладание на дъба. Насажденията са предимно издънкови с пълнота 0.6-0.7; примес от други широколистни 20-50 %; изредени участъци и несклопени широколистни култури; гъст подлесен етаж.“, чиито хранителни и защитни условия са много добри за всички видове едър дивеч.

Таблица № 3.1

Разпределение на дивечопригодната площ по типове местообитания и ловностапански райони

Ловностапански район	ДУ Кесел Кору	ДУ Бугора	ДУ Елена	ДУ Кляпново	ДУ Осенарис-Кладни дол	ДУ Спашево	Батак	Бугово	Бяла Черва	Винюград	Върбовка	Горна Липица	Горско Косово	Димча	Дъског	Караисен	Косици	Красно Градище	Лесичери	Михалци
Индекс	1	2	3	4	5	6	7	8	9	10	11	12	13	14	15	16	17	18	19	20
2.1									6.8									19.3		
3.1						66.2	116.9	75.3			18.3	234.2	100.3		110	106.8				
5.1																				
6.1				8.9		73.6	28		83	218.7	169		397.8	525.9			194.3	405.4		345.7
7.2		272.0				432.7												114.8		
8.1						85.7														
9.2	3.7			143.4				141.2	14.5	892.5	44.3		234.1	17.7				356.6	160.9	
11.1	251.7	400.2	178.2	650.7		75.6			131.7	145.3	26.9	17.1		58.9	18.3		183.8		92.7	197.2
11.2		115.5	67.6	121.9											43.6					
14.1			157.8	538.1		390.3			117.9	37.2	110.1		258.8						11.3	21.2
14.2		118.3		76.4		202.6														
15.1					572.4															
15.2					3															
16.1				48.7																
17.1					442.7															
17.3					1617.8															
<b>Общо ГТ</b>	<b>255.4</b>	<b>1109.7</b>	<b>403.6</b>	<b>1588.1</b>	<b>3227.9</b>	<b>762.7</b>	<b>116.9</b>	<b>216.5</b>	<b>353.9</b>	<b>1293.7</b>	<b>368.6</b>	<b>251.3</b>	<b>991</b>	<b>602.5</b>	<b>171.9</b>	<b>106.8</b>	<b>492.9</b>	<b>781.3</b>	<b>264.9</b>	<b>564.1</b>
Обработваеми земи	719.3	56.8	0.3	9.9	204	85.1	1567.2	1714.5	2340.6	1805.2	2647.2	2673.5	153.1	992.3	1931.8	3528.3	936.4	449.7	1369.1	2209.1
Пасища с храсти	448.4	1307.0	401.6	1645.7	4007.3	787.3	399.7	464.2	702.9	2136.1	763	780.6	1207.7	787.9	431	684.7	1078.8	1096.2	617.6	913.5
Лозя и овощни градини	25.5	3.9	0	0.5	9.3	53.2	41.6	52.1	136.5	2.8	126.4	1.2	40.9	110.6	79.5	44.3	92.2	55.5	58.9	75.9
Водни територии	24	15.2	0	6.7	3.8	0	56.1	61.6	154.8	12.3	89.7	47.6	799.1	24.3	38.9	280	3.6	16.4	58.4	99
Други ЗТ	22.4	2.8	2.2	4.8	1.8	0	15.8	25.7	22.7	19.2	18.8	8	17.1	8.1	17.7	26.8	9.6	0.9	24.8	28.6
<b>Общо ЗТ</b>	<b>1239.6</b>	<b>1385.7</b>	<b>404.1</b>	<b>1667.6</b>	<b>4226.2</b>	<b>925.6</b>	<b>2080.4</b>	<b>2318.1</b>	<b>3357.5</b>	<b>3975.6</b>	<b>3645.1</b>	<b>3510.9</b>	<b>2217.9</b>	<b>1923.2</b>	<b>2498.9</b>	<b>4564.1</b>	<b>2120.6</b>	<b>1618.7</b>	<b>2128.8</b>	<b>3326.1</b>

Ловностапански район	Мушица	Недан	Павликени-15	Павликени-18	Павликени-4	Паскалевец	Росица	Сломер	Стамболово	Сушидол	Вързулица	Долна Липица	Иванча	Караици	Калменгово	Кушица	Масларево	Обединение	Орловец	Павел
Индекс	21	22	23	24	25	26	27	28	29	30	31	32	33	34	35	36	37	38	39	40
2.1			16.8		4.3															
3.1		117.5	94.4	52.8	76.5	33.6		97.8			27.6	111.3	110	128.9	41.9	10.6	65.5	100.1	6.3	48.8
5.1			14.3	2									53.8	88.9						39.6
6.1	87.2						99.8			1430.2										
7.2												70.4							137	
8.1																				
9.2	293.1	12.7		67.4		129.2			15.7											
11.1	72.3				0.7		53.7		13.6			0.4				9.4				186.4
11.2						2.1								51.7						1.9
14.1									69.4					190.8				101.5	153.6	
14.2														38.4						
15.1																				
15.2																				
16.1																				
17.1																				
17.3																				
<b>Общо ГТ</b>	<b>452.6</b>	<b>130.2</b>	<b>125.5</b>	<b>122.2</b>	<b>81.5</b>	<b>164.9</b>	<b>168.9</b>	<b>97.8</b>	<b>98.7</b>	<b>1430.2</b>	<b>27.6</b>	<b>182.1</b>	<b>163.8</b>	<b>529.9</b>	<b>41.9</b>	<b>20</b>	<b>65.5</b>	<b>338.6</b>	<b>348.2</b>	<b>88.4</b>
Обработваеми земи	1254	2345	1091.8	1168.4	2301.6	1500.9	416.8	2593.6	675.6	2231.5	1386.5	3172.8	2002.1	1302	1438.6	1222.7	2097.3	4185.2	1407.5	3348.3
Пасища с храсти	744.1	732.6	270.8	250.2	680.1	397.7	273	555.1	289.9	2674.8	185.3	673.1	499.1	801	283.3	229.5	455.9	1003	776.1	735.6
Лозя и овощни градини	138	0.3	11	2.1	31.7	1.8	9	95.8	0	406	0	5.6	14.1	60.1	0.4	4.6	43.5	42.4	127.8	45.1
Водни територии	15.2	97.1	47.3	19	71	14.5	59.9	11.6	58.3	58.2	13	67.8	33.1	42.9	16.5	82.3	50.5	57.5	15.3	51
Други ЗТ	9.6	13.6	7.5	10.9	57	15	5.5	12.3	12.9	15.3	27.3	38.9	21.7	7.4	17.5	15.6	40.4	40.8	5.2	36.7
<b>Общо ЗТ</b>	<b>2161.3</b>	<b>3188.3</b>	<b>1428.4</b>	<b>1450.6</b>	<b>3141.4</b>	<b>1929.9</b>	<b>764.2</b>	<b>3268.4</b>	<b>1036.7</b>	<b>5385.8</b>	<b>1612.1</b>	<b>3958.2</b>	<b>2570.1</b>	<b>2213.4</b>	<b>1756.3</b>	<b>1554.7</b>	<b>2687.6</b>	<b>5328.9</b>	<b>2331.9</b>	<b>4216.7</b>

Ловностапски район	Петко Каравелово	Полски Сеновец	Полски Грамбеш	Радново	Стефан Стамболово	Страхиново	Бяла Река и Г. Карагурово	Арбанаси	Балан	Белоклен	Велцево	Ветреши	Володей	Войнеза	Вонеща вода	Вылещи	Габровци	Дебелец	Дриш	Елен
Индекс	41	42	43	44	45	46	47	48	49	50	51	52	53	54	55	56	57	58	59	60
2.1																				
3.1	35.1	0.5	1.2	93.5	43.8	152							5.3							
5.1	88.1			27.4																
6.1	26.9			162.5			889.7	434.8	455.7	536.2	78.2	339.3				737.6	1065			295.8
7.2								87.6		41.8				635.3	76.8	94.2		169.4		
8.1														187	80.1					
9.2				39			256.1		173.6	41.2	139.7	89			40.9	222.9	150.9			166.9
11.1	278.3	27.3		11.7			139.3	159.6	103.4	50.6	145.6	176		1.1	140.9	610.4	141	413.4		
11.2	91.6							85.6			100.9			275.6	1.5	196	47.6	89.5		
14.1	207.4			516.8	39.5			138.2		24.4	200.7							256.1		
14.2											61		26.4					24.7	220.6	
15.1														285.5	746					
15.2														24.3	83.1					
16.1																				
17.1																				
17.3														190		69.1				
<b>Общо ГТ</b>	<b>727.4</b>	<b>27.8</b>	<b>1.2</b>	<b>850.9</b>	<b>83.3</b>	<b>152</b>	<b>1285.1</b>	<b>905.8</b>	<b>732.7</b>	<b>694.2</b>	<b>726.1</b>	<b>604.3</b>	<b>31.7</b>	<b>1412</b>	<b>1235.3</b>	<b>1828.3</b>	<b>1476.5</b>	<b>1104</b>	<b>220.6</b>	<b>462.7</b>
Обработваеми земи	1284	2875	940.8	1333.2	1821.3	3668	1258.6	59.7	1582	724	779.1	686	918	42.9	164.3	3.4	165.6	848.5	1182	612.2
Пасища с храсти	1141	505	204.6	1426.4	235	678.4	2039	1322	1493.9	1691.5	1001.9	1068.9	256.4	2462	1637.6	2523.9	2211.1	1561.5	555.1	755.1
Ложа и овощни градини	94.7	46.9	137.8	57.3	0.8	101.6	144.6	144.5	37.4	12.4	35.4	11.5	93.7	50.8	15.5	42.6	2.4	17.3	97.8	14.8
Водни територии	138.7	18.9	94.3	81.4	4.4	7.3	22.5	15.6	13.3	18.7	30.8	38.9	43.8	25.4	2.9	15.7	14.5	62.5	32.4	6.9
Други ЗТ	9.2	39.4	11	20.7	19.7	53	10	37.3	25.1	68.5	16.8	12.1	4.7	5	0.7	0.4	1.3	154.4	16.4	8.9
<b>Общо ЗТ</b>	<b>2667.5</b>	<b>3485.1</b>	<b>1388.5</b>	<b>2919.0</b>	<b>2081.2</b>	<b>4508.3</b>	<b>3474.7</b>	<b>1579.1</b>	<b>3151.7</b>	<b>2515.1</b>	<b>1864.0</b>	<b>1817.4</b>	<b>1316.6</b>	<b>2585.8</b>	<b>1821.0</b>	<b>2586.0</b>	<b>2394.9</b>	<b>2644.2</b>	<b>1883.7</b>	<b>1397.9</b>

Ловностапски район	Ивайло	Клисарово	Ловеч	Минча	Момин обор	Плевен	Ново село	Плакано	Присово	Пучево	Първенец	Райковци	Резен	Русеца	Самозиде	Хотница	Церови кория	Шопино	Луница	
Индекс	61	62	63	64	65	66	67	68	69	70	71	72	73	74	75	76	77	78	79	
2.1																				
3.1		535.2				14.1		50.7	1.8				30.8							
5.1																				
6.1	294.8	114	92.7		124.3		196.9	141.2		48.9	113.3				47.4	39		215.3	57	
7.2	158.1		42.7						161.5		147.8	32.5						6.7	132.2	
8.1																				
9.2		137.7	182.4	123.6	29		553.1	168.7	198.3	269.7				249.2	230.8	530.3	52.4	335.6	303.2	
11.1	252	104.5	187.8	179.5	196.2		74.4	552.7	99.9	78.7	213.1		87.8		228.1	7.3	305.2	214	264.4	
11.2								62.2										62.8	232.5	
14.1	117.5			6.8				66.4	157.7		17.5			21.8	161.3	20.5		50.4	341.6	
14.2																				
15.1												887.5								
15.2												110.1								
16.1																				178.7
17.1												74.9								
17.3												460.2								
<b>Общо ГТ</b>	<b>822.4</b>	<b>891.4</b>	<b>505.6</b>	<b>309.9</b>	<b>349.5</b>	<b>14.1</b>	<b>824.4</b>	<b>1041.9</b>	<b>619.2</b>	<b>397.3</b>	<b>491.7</b>	<b>1565.2</b>	<b>118.6</b>	<b>271</b>	<b>1094.2</b>	<b>597.1</b>	<b>364.3</b>	<b>1010.3</b>	<b>1377.4</b>	
Обработваеми земи	258.8	1997	992.8	686	940.3	1385.2	1553.3	993.1	837.6	706.5	989.7	361.9	3663.3	1232	2329.2	1781.6	1453.4	602.1	124.8	
Пасища с храсти	980.4	1988	916.8	637.7	518.7	262	2171.7	1419.5	1203.8	624.7	990.3	1983.4	447.4	539.8	1400.8	920.4	874.5	1427.8	1448.4	
Ложа и овощни градини	125.2	47.2	88.5	0	5.1	12.1	47.2	1.6	25.7	3.9	92.8	11.2	164.2	8.2	11.6	2.7	195.7	53.1	0.4	
Водни територии	9.8	48.1	28	14.6	1	84.8	22.3	22.2	25.1	26.1	7.2	0.3	167.6	45.2	75.6	70.9	37.9	20.9	7	
Други ЗТ	228.4	38.8	52.6	3.9	10.8	49.3	19.7	11.9	25.3	7.9	51.9	2.4	115.4	9.4	121.6	16.9	41.5	40.9	0.5	
<b>Общо ЗТ</b>	<b>1602.6</b>	<b>4119.3</b>	<b>2078.7</b>	<b>1342.2</b>	<b>1475.9</b>	<b>1793.4</b>	<b>3814.2</b>	<b>2448.3</b>	<b>2117.5</b>	<b>1369.1</b>	<b>2131.9</b>	<b>2359.2</b>	<b>4557.9</b>	<b>1835.0</b>	<b>3938.8</b>	<b>2792.5</b>	<b>2603.0</b>	<b>2144.8</b>	<b>1581.1</b>	

## **4. ОСНОВНИ НАСОКИ ЗА ОРГАНИЗАЦИЯ НА ЛОВНОТО СТОПАНСТВО**

### **4.1. Направление на стопанисване.**

Основното направление за стопанисване на дивеча в ловностопанските райони в района на дейност на ТП „ДГС Болярка” през следващото десетилетие ще бъде дивечоразвъдната дейност, насочена към селекция и подобряване качеството на наличните дивечови популации, добив на трофеи и дивечово месо, ремонт и поддържане на изградената материална база с оглед достигане на екологосъобразни допустими запаси на наличните видове.

В масивните горски комплекси на ДУ „Осенари – Кладни дял“, „Къпиново“, „Бутора“, „Сашево“ и „Елеза“ главен вид дивеч ще бъде благородният елен със съпътстващ вид сърна и дива свиня. В сватбовищата в тези райони включващи отдели: 15, 16, 39-51, 74-77, 110, 111, 153-157, 171, 173, 179, 207-211, 272, 274-276, 361-373, 473, 476, 477, 570-574 с цел осигуряване на спокойствието на благородния елен да се ограничат горскостопанските дейности по време на сватбуването.

Главен вид дивеч в горските масиви и маломерните горски комплекси сред земеделски земи на територията на ТП „ДГС Болярка“ ще бъде сърната със съпътстващ - дива свиня и заек.

В ДУ „Кеси-кору“ главен вид дивеч ще бъде дивият заек със съпътстващи видове сърна и фазан

В земеделските площи главен вид дивеч ще бъде заекът със съпътстващи видове в определени местообитания – фазан и яребица.

За всички видове дивеч, отглеждани на свобода се предвижда поддържане на допустими дивечови запаси в рамките на нормалните с полово съотношение 1:1.

### **4.2. Ловностопанско деление.**

Ловностопанското деление на ТП „ДГС Болярка” е съобразено с възможностите на горското стопанство за контрол и стопанисване на дивеча. Делението на горското стопанство на ловностопански райони е отразено в таблица № 4. На картните листове в М 1: 25 000 е посочено делението му по ловностопански райони и ловища.

Съкращенията в таблица № 4 са както следва:

ГТ – горски територии;

ЗТ – земеделски територии, включително недивечопригодна площ.

Земеделските територии са обозначени чрез оцветяване на картите в М 1: 25 000 по начина на трайно ползване, отразен в актуализирания цифров модел на картата на възстановената собственост (работни земи, трайни насаждения и пустеещи земи), включени в ловностопанските райони. Недивечопригодните площи не са оцветени. На картата са означени и всички населени места, водни площи, пътища, скални масиви, реки, дерета, характерни била, съоръжения и др.



**Разпределение на площ по Ловностански райони и ловища(в хектари) Таблица №4**

№	Име на ЛР	Всичко	Регул.	Обща	ГТ	ЗТ	НС ГТ	НС ЗТ	Див ГТ	Див ЗТ	Див Обща	Лов. 1	Лов. 2	Лов. 3	Лов. 4	Лов. 5	Лов. 6
1	ДУ Кеси Кору	1272.1	0.6	1271.5	255.4	1016.1		31.9	255.4	984.2	1239.6	613.7	657.8				
2	ДУ Бутора	1431.0	12.6	1418.4	1109.7	308.7		32.7	1109.7	278.0	1385.7	1040.3	378.1				
3	ДУ Елеза	404.1		404.1	403.6	0.5			403.6	0.5	404.1	404.1					
4	ДУ Къпниново	1690.6		1690.6	1589.8	100.8	1.7	21.3	1588.1	79.5	1667.6	924.5	766.1				
5	ДУ Осенари-Кладни дял	4353.8	56.2	4297.6	3228.0	1069.6	0.1	71.3	3227.9	998.3	4226.2	2326.8	1970.8				
6	ДУ Сашево	932.3		932.3	762.7	169.6		6.7	762.7	162.9	925.6	544.4	387.9				
7	Батак	2268.9	134.8	2134.1	116.9	2017.2		53.7	116.9	1963.5	2080.4	325.1	475.5	538.6	794.9		
8	Бутово	2578.9	155.3	2423.6	216.5	2207.1		105.5	216.5	2101.6	2318.1	392.3	848.0	715.0	468.3		
9	Бяла Черква	3709.6	192.3	3517.3	353.9	3163.4		159.8	353.9	3003.6	3357.5	676.1	771.8	815.6	652.0	601.8	
10	Вишовград	4216.4	126.0	4090.4	1294.0	2796.4	0.3	114.5	1293.7	2681.9	3975.6	796.9	737.6	1410.2	1145.7		
11	Върбовка	3886.5	108.7	3777.8	368.6	3409.2		132.7	368.6	3276.5	3645.1	578.2	1196.5	418.5	1584.6		
12	Горна Липница	3813.3	181.5	3631.8	251.3	3380.5		120.9	251.3	3259.6	3510.9	752.8	799.4	872.5	1207.1		
13	Горско Косово	2282.7	36.5	2246.2	992.3	1253.9	1.3	27.0	991.0	1226.9	2217.9	1029.1	1217.1				
14	Димча	2071.7	66.9	2004.8	602.5	1402.3		81.6	602.5	1320.7	1923.2	733.6	640.2	631.0			
15	Дъскот	2791.1	163.8	2627.3	187.0	2440.3	15.1	113.3	171.9	2327.0	2498.9	1228.7	1398.6				
16	Караисен	4956.4	243.8	4712.6	106.8	4605.8		148.5	106.8	4457.3	4564.1	734.0	899.1	508.8	1094.1	419.3	1057.3
17	Косеви	2251.5	53.8	2197.7	493.4	1704.3	0.5	76.6	492.9	1627.7	2120.6	855.9	529.8	812.0			
18	Красно Градине	1694.1	44.3	1649.8	781.3	868.5		31.1	781.3	837.4	1618.7	768.2	881.6				
19	Лесигери	2319.8	103.3	2216.5	264.9	1951.6		87.7	264.9	1863.9	2128.8	938.0	558.7	719.8			
20	Михалци	3645.9	203.6	3442.3	564.1	2878.2		116.2	564.1	2762.0	3326.1	358.4	909.3	728.6	1446.0		
21	Мусина	2298.4	80.2	2218.2	452.6	1765.6		56.9	452.6	1708.7	2161.3	1289.9	928.3				
22	Недан	3478.3	180.1	3298.2	130.4	3167.8	0.2	109.7	130.2	3058.1	3188.3	810.0	562.5	602.2	883.1	440.4	
23	Павликени-15	1494.7	0.9	1493.8	126.0	1367.8	0.5	64.9	125.5	1302.9	1428.4	488.1	618.3	387.4			
24	Павликени-18	1625.4	103.3	1522.1	122.2	1399.9		71.5	122.2	1328.4	1450.6	528.6	479.8	513.7			
25	Павликени-4	3840.9	591.6	3249.3	81.5	3167.8		107.9	81.5	3059.9	3141.4	453.5	622.2	922.0	599.2	652.4	
26	Паскалевец	2111.0	107.2	2003.8	164.9	1838.9		73.9	164.9	1765.0	1929.9	1060.0	943.8				
27	Росица	819.0	32.7	786.3	168.9	617.4		22.1	168.9	595.3	764.2	446.4	339.9				
28	Сломер	3516.2	171.7	3344.5	97.8	3246.7		76.1	97.8	3170.6	3268.4	1005.6	667.8	1045.4	625.7		
29	Стамболово	1224.0	114.7	1109.3	98.7	1010.6		72.6	98.7	938.0	1036.7	450.6	251.3	407.4			
30	Сухидол	5777.3	213.1	5564.2	1430.3	4133.9	0.1	178.3	1430.2	3955.6	5385.8	658.4	975.0	732.3	492.4	1653.7	1052.4
31	Вързулица	1733.7	80.8	1652.9	27.6	1625.3		40.8	27.6	1584.5	1612.1	756.4	896.5				
32	Долна Липница	4297.8	191.2	4106.6	182.1	3924.5		148.4	182.1	3776.1	3958.2	834.5	1097.3	419.6	972.4	782.8	
33	Иванча	2805.4	174.9	2630.5	163.9	2466.6	0.1	60.3	163.8	2406.3	2570.1	765.4	744.0	1121.1			
34	Каранчи	2374.0	99.2	2274.8	530.1	1744.7	0.2	61.2	529.9	1683.5	2213.4	743.8	901.7	629.3			
35	Кпиментово	1913.9	114.7	1799.2	41.9	1757.3		42.9	41.9	1714.4	1756.3	1251.5	547.7				
36	Кутина	1749.6	132.1	1617.5	20.0	1597.5		62.8	20.0	1534.7	1554.7	766.2	851.3				
37	Масларево	2926.7	139.3	2787.4	65.5	2721.9		99.8	65.5	2622.1	2687.6	916.9	497.3	725.2	648.0		
38	Обединение	5736.1	251.4	5484.7	338.9	5145.8	0.3	155.5	338.6	4990.3	5328.9	1463.1	1524.2	670.5	589.3	1237.6	
39	Орловец	2527.8	144.0	2383.8	350.6	2033.2	2.4	49.5	348.2	1983.7	2331.9	630.4	1270.0	483.4			
40	Павел	4530.9	211.6	4319.3	88.7	4230.6	0.3	102.3	88.4	4128.3	4216.7	1008.3	402.5	556.3	1299.4	1052.8	
41	Петко Каравелово	2886.1	148.8	2737.3	727.4	2009.9		69.8	727.4	1940.1	2667.5	875.3	578.2	652.3	631.5		
42	Полски Сеновец	3718.7	136.4	3582.3	27.8	3554.5		97.2	27.8	3457.3	3485.1	670.3	460.1	464.3	887.2	1100.4	
43	Полски Тръмбеш	1818.2	363.4	1454.8	1.2	1453.6		66.3	1.2	1387.3	1388.5	799.3	655.5				
44	Раданово	3145.3	141.0	3004.3	852.8	2151.5	1.9	83.4	850.9	2068.1	2919.0	638.0	745.4	932.8	688.1		
45	Стефан Стамболово	2246.9	101.5	2145.4	83.3	2062.1		64.2	83.3	1997.9	2081.2	762.8	411.0	388.9	582.7		
46	Страхилово	4907.2	277.5	4629.7	152.0	4477.7		121.4	152.0	4356.3	4508.3	1212.3	1414.9	702.2	1300.3		
47	Бяла Река и Горско Калугерово	3711.8	129.6	3582.2	1285.1	2297.1		107.5	1285.1	2189.6	3474.7	829.6	773.4	838.1	1141.1		
48	Арбанаси	1761.7	133.2	1628.5	905.8	722.7		49.4	905.8	673.3	1579.1	432.0	628.0	568.5			
49	Балван	3386.0	127.6	3258.4	732.7	2525.7		106.7	732.7	2419.0	3151.7	1211.8	1192.7	853.9			
50	Беляковец	3118.1	537.8	2580.3	694.5	1885.8	0.3	64.9	694.2	1820.9	2515.1	865.8	492.8	704.9	516.8		
51	Велчево	1986.1	72.7	1913.4	726.9	1186.5	0.8	48.6	726.1	1137.9	1864.0	871.6	490.9	550.9			
52	Ветреци	1959.7	104.6	1855.1	604.3	1250.8		37.7	604.3	1213.1	1817.4	793.6	1061.5				
53	Водолей	1448.0	99.3	1348.7	31.7	1317.0		32.1	31.7	1284.9	1316.6	810.0	538.7				
54	Войкежа	2764.8	123.0	2641.8	1411.8	1230.0		56.0	1411.8	1174.0	2585.8	1387.2	1254.6				
55	Вонеща вода	2037.0	163.3	1873.7	1235.9	637.8	0.6	52.1	1235.3	585.7	1821.0	717.1	1156.6				
56	Въгледви	2765.7	101.5	2664.2	1828.3	835.9		78.2	1828.3	757.7	2586.0	451.6	592.8	669.7	950.1		
57	Габровци	2526.7	66.1	2460.6	1479.0	981.6	2.5	63.2	1476.5	918.4	2394.9	1204.3	1256.3				
58	Дебелец	2995.4	216.2	2779.2	1104.1	1675.1	0.1	134.9	1104.0	1540.2	2644.2	514.0	469.5	717.9	1077.8		
59	Диниш	2055.6	91.2	1964.4	220.6	1743.8		80.7	220.6	1663.1	1883.7	801.9	592.9	569.6			
60	Емен	1484.4	45.5	1438.9	462.7	976.2		41.0	462.7	935.2	1397.9	737.4	701.5				
61	Ивайло	1816.7	116.3	1700.4	824.3	876.1	1.9	95.9	822.4	780.2	1602.6	699.2	1001.2				
62	Килифарево	4493.0	201.0	4292.0	891.4	3400.6		172.7	891.4	3227.9	4119.3	687.2	896.8	1096.0	1612.0		
63	Леденик	2352.8	157.6	2195.2	507.1	1688.1	1.5	115.0	505.6	1573.1	2078.7	728.9	773.0	693.3			
64	Мицля	1496.6	92.0	1404.6	309.9	1094.7		62.4	309.9	1032.3	1342.2	645.8	758.8				
65	Момин сбор	1560.7	51.6	1509.1	349.5	1159.6		33.2	349.5	1126.4	1475.9	641.1	576.5	291.5			
66	Някоп	1948.6	102.1	1846.5	14.1	1832.4		53.1	14.1	1779.3	1793.4	417.6	396.9	459.0	573.0		
67	Ново село	4204.7	245.9	3958.8	824.6	3134.2	0.2	144.4	824.4	2989.8	3814.2	972.0	850.6	637.5	777.8	720.9	
68	Плаково	2625.8	95.9	2529.9	1041.9	1488.0		81.6	1041.9	1406.4	2448.3	394.1	468.7	855.3	811.8		
69	Приково	2282.8	96.0	2186.8	619.5	1567.3	0.3	69.0	619.2	1498.3	2117.5	739.6	753.3	693.9			
70	Пушево	1472.1	51.4	1420.7	397.3	1023.4		51.6	397.3	971.8	1369.1	706.5	714.2				
71	Пчелище	2306.3	117.5	2188.8	492.6	1696.2	0.9	56.0	491.7	1640.2	2131.9	464.7	1269.5	454.6			
72	Райковци	2471.4	65.0	2406.4	1565.2	841.2		47.2	1565.2	794.0	2359.2	1081.9	1324.5				
73	Ресен	4985.5	263.7	4721.8	126.2	4595.6	7.6	156.3	118.6	4439.3	4557.9	709.0	651.0	727.9	676.7	922.7	1034.5
74	Русая	2017.4	130.7	1886.7	271.0	1615.7		51.7	271.0	1564.0	1835.0	381.7					

Име на ЛР – ловностопански район  
Обща – обща площ на ловностопанския район  
Регул – населени места в регулация  
ГТ – горска територия  
ЗТ – земеделска територия  
Не ГТ – недивечопригодна площ в горска територия  
Не ЗТ – недивечопригодна площ в земеделска територия  
Див ГТ – дивечопригодна площ в горска територия  
Див ЗТ – дивечопригодна площ в земеделска територия  
Див Обща – обща дивечопригодна площ  
Лов1 – пореден номер на ловище

## 5. ПРОЕКТИРАНИ МЕРОПРИЯТИЯ

### 5.1. Разпределение на дивечопригодната площ по пригодност за обитаване от отделните видове дивеч и бонитиране на местообитанията.

Общата дивечопригодна площ на горското стопанство според биологичните особености на отделните видове дивеч е отразена в таблица № 5 със съответния среден бонитет.

Таблица № 5

#### Разпределение дивечопригодната площ по вид дивеч и бонитет

Вид дивеч	Площ /ха	Бонитет	
<b>Едър дивеч</b>			
Благороден елен	45829.4	Ш	2.6
Сърна	45829.4	Ш	2.6
Дива свиня	45522.8	П	1.9
<b>Дребен дивеч</b>			
Заек	195306.7	IV	4.0
Фазан	40035.6	Ш	3.0
Яребица	149469.8	IV	4.0
<b>Общо</b>			
Благороден елен	45829.4	Ш	2.6
Сърна	45829.4	Ш	2.6
Дива свиня	45522.8	П	1.9
Заек	195306.7	IV	4.0
Фазан	40035.6	Ш	3.0
Яребица	149469.8	IV	4.0

Посочените в таблицата бонитети са средни за общата обитаема площ от съответния вид. Изчислени са въз основа на постановките, залегнали в Наредба № 18 от 07.10.2015 г. за инвентаризация и планиране в горските територии (притурка към ДВ, бр. 82 от 23.10.2015 г.) и приложение № 2 – “Изходна база данни”.





## 5.2. Допустими запаси и перспектива за развитието им.

На базата на извършената бонитация, плановете показатели отразени в Наредба № 11 за бонитиране на дивечовите местообитания и основните насоки за организация на стопанството са изчислени допустимите запаси на дивеча (таблица № 6). Те са посочени съответно по ловностопански райони и ловища. В таблица № 6 е посочено и възможното ползване за 10 годишния период.

В района на дейност на ТП „ДГС Болярка” основните ловностопански мероприятия през следващото десетилетие ще бъдат насочени към достигане на допустимите запаси чрез поддържане на полово съотношение с превес на женските животни, след което последното постепенно ще се нормализира до 1:1 с оглед осигуряване на здрави и жизнени популации, способни да произведат добри трофеи.

За всички видове на свобода са планирани дивечови запаси в рамките на нормалните съобразени и коригирани в зависимост от насоките на стопанисване със стопанския коефициент – Кст.

Перспективното развитие на дивечовите запаси през следващия 10 годишен период е отразено в таблица № 7.

Подхранването на всички ловни видове, отглеждани на свобода трябва да бъде с продължителност минимум 60 дни.

С цел задържане на дивеча в ловностопанските райони е необходимо да се извършва и допълнително целогодишно подхранване с минимални количества фуражи. Необходимите количества фуражи и сол са посочени по години в перспективните плановете за всеки вид дивеч. За развитието на капитални трофеи е необходим правилен баланс на микроелементите в храната на дивеча и особено калция и фосфора. За тази цел, макар и да не е залегнало официално в нормативи, се препоръчва осигуряване на минерални добавки (основно СаНРО<sub>4</sub>) в следните количества:

Благороден елен	2.0 кг./год.
Сърна	1.5 кг./год.
Дива свиня	1.0 кг./год.

Данните от таксацията трябва да бъдат сверявани чрез контролни таксации за да се изготви оптимален план за ползване. Ценен ориентир за моментното състояние на популациите е отстрела. Стриктно поддържане на база данни за отстреляните индивиди по вид, възраст и тегло дава много информация. При екстремни явления – масова смъртност поради студове или епизоотия, планът за ползване трябва да бъде адекватно променен. Причина за промяна на плана за ползване трябва да бъдат и евентуални аномалии в разпределението на отстреляните индивиди по пол и възраст.

Посочената перспектива ще стане възможна само при изпълнение на планираните ловностопански мероприятия.

**Благороден елен** – запасите са ниски но плавно се увеличават през последните десет години (от около 300 бр. през 2014-2015 г. до близо 500 бр. през 2022 г.).

**Сърна** – широко разпространена – запасът е под допустимия като има потенциал за развитие. Възможно е разумно ползване, по правилата на индивидуалното ловуване. Запасите на този вид дивеч са най-стабилни, но търпи и най-големи загуби от хищниците, браконьерството и скитащите кучета, поради това очакваното нарастване числеността на сърната е бавно. От изключителна важност за оцеляването на приплодите на сърната е осигуряването на спокойствие по време на раждането и отглеждането на новородените. За съжаление това е времето през което голяма част от местното население навлиза в горските територии за събиране на диворастящи гъби и изкарва домашният добитък на паша. Необходимо е да се засили контрола по осъществяване на тези дейности.

**Дива свиня** – След разпространението на Африканската чума запасите на дива свиня в началото на 2021 г. са много ниски – около 670 бр. Поради голямата пластичност на вида допустимият запас от 398 бр. е по-нисък от действителния. Популациите, обаче са силно

разстроени като полова и възрастова структура, което намалява прираста, и увеличава естествените загуби.

Въпреки изкуственото подхранване, голяма част от дивите свине и особено майките и младите животни, а по-късно през сватбения период и глиганите, мигрират търсейки храна и попадат в ловните полета на дружините, където се ловува на гонки. Отстрел на свинете майки е масова практика, като проблемът се задълбочава и след това, защото останали без закрила тези приплоди и млади животни или биват доизбивани по време на гонките, или стават безпроблемна плячка за вълците. Останали без майка приплодите оцеляват изключително рядко до следващата пролет, особено при трудните зимни условия, каквито са в планинските стопанства.

Наблюденията показват, че има места, където дивата свиня намира естествена храна и спокойствие, като има ограничен район на местообитание и дори при лоши метеорологични условия почти не посещава местата за изкуствено подхранване. Това са райони с борови и дъбови насаждения, а в сечищата и откритите площи са се настанили папрати и кореноплодни растения. За съжаление тези места са изключително малко на територията на стопанството. Ниският запас, липсата на конкуренция и гореспоменатите факти са едни от основните причини зрелите глигани да имат голям периметър на движение и рядко да излизат на съоръженията и то късно през нощта.

Важно ловностопанско мероприятие е поддържането на запаса на хищниците до безопасния минимум, т.е. – запас който няма да нанесе щети на над 10% върху дивечовите популации.

**Вълк** - запасите на вълка са високи през последните години, има допустими щети върху дивеча и селскостопанските животни.. Характерна негова особеност е придвижването на големи разстояния за малки периоди от време, както и големи разлики в половата и възрастовата структура на запаса в различните периоди на годината. Всичко това увеличава трудността на таксацията му и определянето на реалните параметри на популацията. Въпросът за допустимият запас на вълка е дискуссионен. В различни публикации се посочват различни числа. Във всички случаи, обаче той трябва да бъде функция на моментния запас на копитния дивеч, като се взема предвид коефициента на прираст на различните видове.

Допустими запаси на вълка на единица площ според различни автори:

инж . Александър Обретенов	- 7 бр./100 000 ха.
проф. Петър Генов	- 10-20 бр./100 000 ха.
Становище на ИАГ по ПУ на вълка	- 1-2 бр./100 000 ха.
Nowak et al. (2008) Полша	- 15 бр./100 000 ха.
Okarma et al. (1998) Полша	- 2-15 бр./100 000 ха.

Годната за обитаване от вълци площ в обекта е около 80000 ха, което при възприет нормален запас от 7 до 10 бр./100 000 ха., означава че територията може да бъде обитавана от 6-8 вълка пролетен запас, което означава, че ако таксацията последните десет години е реална – между 20 - 50 бр.), запаса е от 3 до 6 пъти над допустимия.

Друг начин за определяне на допустимия запас е чрез необходимостта от храна за този вид. В публикациите са посочени следните цифри:

проф. Петър Генов	- 1 кг. месо дневно
Становище на ИАГ по ПУ на вълка	- 1 кг. месо дневно
Н. Железнов (1995) Русия	- 20 бр. едър дивеч за 1 година

Взаимоотношенията хищник - жертва са естествени за дивите животни. Целта на ловното стопанство като отрасъл, е чрез научнообосновани ловностопански мероприятия да се повиши числеността на дивеча, без да се превишават безопасните нива и да се изчисли възможното ползване при тези условия. При изработването на ловностопанските планове се

залагат естествени загуби за едрия дивеч 10% от есенния запас, които реално се усвояват като храна от хищниците.

В България не се води статистика на убитият от хищници дивеч. Биологията на вълка и мечката налага различен подход при минимизиране щетите от тези два вида.

Основното мероприятие за минимизиране щетите от вълка е поддържане на запасите му в рамките на допустимите. По методиката на Н. Железнов, вълчата популация в района унищожават годишно около 600 бр. едър дивеч. Най-много щети вълците нанасят на младите животни и бременните женски, но през тежки зими и в дълбок сняг техни потенциални жертви стават дори физически здрави и зрели индивиди. Броят на вълците в стопанството не е постоянен. Периодично, особено през есента и зимата, през територията на стопанството преминават и животни, които принципно обитават съседни стопанства. Макар и не постоянно тяхното присъствие притеснява допълнително дивеча, като раздвижва местните вълци, които предприемат по-чести преходи в маркиране на собствената си територия и ловуване.

Перспективните планове са разработени на популационен принцип, за устройваната част от горската административна единица. По този начин са отчетени миграционните процеси за всеки вид дивеч. Важно е да се знае, че планираното ползване е възможно само при нулево ниво на браконьерството и нормални запаси на хищниците. Необходимо е перспективата да се проверява и коригира в зависимост от целогодишното наблюдение на дивеча, ежегодна таксация и съответна корекция в плана за отстрел, съобразно постановките, залегнали в т. 9. Не са изключени и екстремни стойности на отпада и прираста вследствие тежки зими, епидемични заболявания, хищници или браконьерство, които неминуемо ще повлияят върху планирания отстрел. Във всеки случай насоката на стопанисване трябва да се придържа към посочените граници.

Щетите върху селскостопанските реколти са основно от диви свине и са съсредоточени в обработваемите площи. Не са установени щети върху горските насаждения.

**Заека** е разпространен повсеместно като числеността му се увеличава през последните няколко години. Най – добри условия за него има в районите, където има повече голи площи (поляни, ливади, разкъсани малки горски комплекси и обработваеми площи). **Фазан** се разселва ежегодно на територията на сдруженията, запаса е стабилен но все още има сравнително малък процент оцеляване на следващата година в някои райони. **Яребица** е разселвана в миналото на територията на сдруженията, като разселването на яребицата не дава нужните резултати.

## Разпределение на допустимите запаси по видове дивеч и ловностопански райони

	Видове дивеч			Дивечпр. площ		Табличен запас		Кст	Допустим запас			Възможно ползване за 10 г		
	Ловностопански район			м	ж	Общо	Бон. площ		Бонитет	Бр/100ха	Общо		Кст	Общо
<b>Благороден елен</b>														
1	ДУ Кеси Кору					255.4	I	1.0	2.3	6				
2	ДУ Бутора	9	8	17		1109.7	II	2.3	1.6	18	1.0	18		16
3	ДУ Елеза	13	14	27		403.6	II	1.6	1.9	8	3.4	27		24
4	ДУ Къпиново	16	16	32		1588.1	II	1.8	1.8	29	1.1	32		28
5	ДУ Осенари-Кладни дял	21	27	48		3227.9	II	1.8	1.8	58	1.0	58		50
6	ДУ Сашево	13	15	28		762.7	II	2.3	1.6	12	2.3	28		24
7	Батак					116.9	III	3.0	1.2	1				
8	Бутово					216.5	III	3.0	1.2	3				
9	Бяла Черква					353.9	II	2.1	1.7	6				
10	Вишовград	5	6	11		1293.7	III	2.9	1.3	17	1.0	17		15
11	Върбовка					368.6	III	3.1	1.2	5				
12	Горна Липница					251.3	III	2.9	1.3	3				
13	Горско Косово	1	2	3		991.0	III	3.1	1.2	12	1.0	12		10
14	Димча					602.5	IV	3.8	0.8	5				
15	Дъскот					171.9	II	2.5	1.5	3				
16	Карайсен					106.8	III	3.0	1.2	1				
17	Коеви					492.9	III	2.6	1.4	7				
18	Красно Градище	5	2	7		781.3	III	3.5	1	8	1.0	8		7
19	Лесичери					264.9	II	2.3	1.6	4				
20	Михалци					564.1	III	2.9	1.3	7				
21	Мусина					452.6	III	2.9	1.3	6				
22	Недан					130.2	III	3.0	1.2	2				
23	Павликени-15					125.5	III	2.8	1.3	2				
24	Павликени-18					122.2	III	3.0	1.2	1				
25	Павликени-4					81.5	III	2.9	1.3	1				
26	Паскалевец					164.9	III	3.0	1.2	2				
27	Росица		3	3		168.9	III	2.9	1.3	2	1.4	3		2
28	Сломер					97.8	III	3.0	1.2	1				
29	Стамболово					98.7	II	2.0	1.7	2				
30	Сухиндол	4	4	8		1430.2	IV	4.0	0.7	10	1.0	10		9
31	Вързулица					27.6	III	3.0	1.2					
32	Долна Липница					182.1	III	3.0	1.2	2				
33	Иванча					163.8	III	2.7	1.4	2				
34	Карани	11	8	19		529.9	II	2.4	1.5	8	2.4	19		17
35	Климентово					41.9	III	3.0	1.2	1				
36	Кущина					20.0	II	2.1	1.7					
37	Масларево					65.5	III	3.0	1.2	1				
38	Обединение					338.6	III	3.1	1.2	4				
39	Орловец	12	9	21		348.2	I	1.5	2	7	3.0	21		18
40	Павел					88.4	III	2.6	1.4	1				
41	Петко Каравелово	11	8	19		727.4	II	1.7	1.9	14	1.4	20		17
42	Полски Сеновец					27.8	I	1.0	2.3	1				
43	Полски Тръмбеш					1.2	III	3.0	1.2					
44	Раданово	9	8	17		850.9	II	2.5	1.5	13	1.4	18		16
45	Стефан Стамболово					83.3	II	2.5	1.5	1				
46	Страхилово					152.0	III	3.0	1.2	2				
47	Бяла Река и Горско Калугерово	7	12	19		1285.1	III	3.5	1	13	1.5	20		17
48	Арбанаси					905.8	III	2.9	1.3	12				
49	Балван	4	4	8		732.7	III	3.3	1.1	8	1.0	8		7
50	Беляковец	1	1	2		694.2	IV	3.6	0.9	6	1.0	6		5
51	Велчево	2	4	6		726.1	II	2.3	1.6	12	1.0	12		10
52	Ветренци	4	2	6		604.3	III	3.0	1.2	7	1.0	7		6
53	Водлей					31.7	III	3.0	1.2					
54	Войнежа	10	21	31		1411.8	II	2.3	1.6	23	1.4	32		28
55	Вонеща вода	1	2	3		1235.3	II	1.9	1.8	22	1.0	22		19
56	Вългевци	5	5	10		1828.3	II	2.5	1.5	27	1.0	27		23
57	Габровци	9	7	16		1476.5	III	3.5	1	15	1.1	17		14
58	Дебелец	1	2	3		1104.0	II	1.9	1.8	20	1.0	20		17
59	Дичин	2	2	4		220.6	III	3.0	1.2	3	1.2	4		3
60	Емен	4	5	9		462.7	IV	3.6	0.9	4	2.2	9		8
61	Ивайло	1	1	2		822.4	III	2.6	1.4	12	1.0	12		10
62	Клифарово	2	2	4		891.4	III	2.9	1.3	12	1.0	12		10
63	Леденик	5	4	9		505.6	II	2.4	1.5	8	1.1	9		8
64	Миндя	5	4	9		309.9	II	1.8	1.8	6	1.5	9		8
65	Момин сбор	2		2		349.5	II	2.2	1.6	6	1.0	6		5
66	Никюп					14.1	III	3.0	1.2					
67	Ново село	6	4	10		824.4	III	3.1	1.2	10	1.0	10		9
68	Плаково	10	7	17		1041.9	II	2.0	1.7	18	1.0	18		16
69	Присово	2	5	7		619.2	II	2.4	1.5	9	1.0	9		8
70	Пушево	1	2	3		397.3	III	2.7	1.4	6	1.0	6		5
71	Пчелище	5	5	10		491.7	II	2.3	1.6	8	1.2	10		8
72	Райковци	1	2	3		1565.2	II	1.8	1.8	28	1.0	28		24
73	Ресен	1	1	2		118.6	I	1.5	2	2	1.0	2		2
74	Русаля	2	2	4		271.0	III	2.9	1.3	4	1.0	4		3
75	Самоводене	4	3	7		1094.2	III	2.9	1.3	14	1.0	14		12
76	Хотница	6	3	9		597.1	III	3.0	1.2	7	1.3	9		8
77	Церова кория	4	3	7		364.3	I	1.3	2.1	8	1.0	8		7
78	Шемшево	4	5	9		1010.3	III	2.7	1.4	14	1.0	14		12
79	Ловец	3	3	6		1377.4	II	2.2	1.6	22	1.0	22		19
	<b>В т.ч. ДДУ</b>	<b>72</b>	<b>80</b>	<b>152</b>		<b>7347.4</b>	<b>II</b>	<b>1.9</b>		<b>131</b>	<b>9</b>	<b>163</b>		<b>141</b>
	<b>СЛРД Павликени</b>	<b>15</b>	<b>17</b>	<b>32</b>		<b>9448.8</b>	<b>III</b>	<b>3.1</b>		<b>111</b>	<b>5</b>	<b>50</b>		<b>43</b>
	<b>СЛРД Сокол - гр. П. Тръмбеш</b>	<b>43</b>	<b>33</b>	<b>76</b>		<b>3648.6</b>	<b>II</b>	<b>2.3</b>		<b>57</b>	<b>8</b>	<b>78</b>		<b>68</b>
	<b>СЛРД Сокол - гр. Севлиево</b>	<b>7</b>	<b>12</b>	<b>19</b>		<b>1285.1</b>	<b>III</b>	<b>3.5</b>		<b>13</b>	<b>2</b>	<b>20</b>		<b>17</b>
	<b>СЛРД Сокол 1884 - гр. В. Търново</b>	<b>104</b>	<b>108</b>	<b>212</b>		<b>22722.1</b>	<b>III</b>	<b>2.6</b>		<b>331</b>	<b>31</b>	<b>343</b>		<b>297</b>
	<b>СЛРД Сокол 1910 - гр. Златарица</b>	<b>3</b>	<b>3</b>	<b>6</b>		<b>1377.4</b>	<b>II</b>	<b>2.2</b>		<b>22</b>	<b>1</b>	<b>22</b>		<b>19</b>
	<b>ТП ДГС "Болярка"</b>	<b>244</b>	<b>253</b>	<b>497</b>		<b>45829.4</b>	<b>III</b>	<b>2.6</b>		<b>665</b>		<b>675</b>		<b>585</b>

	Видове дичеч			Дейст. Запас (бр.)		Дивечопр. площ		Табличен запас		Кст	Допустим запас			Възможно ползване за 10 г
	Ловностапански район			м	ж	Общо	Боп. площ	Бонитет	Бр/100ха		Общо	Кст	Общо	
	<b>Сърна</b>													
1	ДУ Кеси Кору	5	2	7	255.4	I	1.0	10.6	27	1.0	27	3	24	19
2	ДУ Бутора	8	10	18	1109.7	II	2.3	6.7	74	1.0	74	15	59	45
3	ДУ Елеза	28	26	54	403.6	II	1.6	8.8	36	1.9	68	14	55	42
4	ДУ Къпново	29	27	56	1588.1	II	1.8	8.2	130	1.0	130	26	104	80
5	ДУ Осенари-Кладни дял	72	56	128	3227.9	II	1.7	8.5	274	1.0	274	55	219	168
6	ДУ Сашево	21	20	41	762.7	II	2.3	6.7	51	1.0	51	10	41	31
7	Батак	5	9	14	116.9	III	3.0	4.6	5	3.2	16	2	14	11
8	Бутово	6	6	12	216.5	III	3.0	4.6	10	1.3	13	1	12	9
9	Бяла Черква	11	5	16	353.9	II	2.1	7.3	26	1.0	26	3	23	18
10	Вишовград	19	35	54	1293.7	III	2.9	4.9	63	1.0	63	6	57	43
11	Върбовка	12	20	32	368.6	III	3.1	4.3	16	1.0	16	2	14	11
12	Горна Липница	5	10	15	251.3	III	2.9	4.9	12	1.4	17	2	15	12
13	Горско Косово	3	6	9	991.0	III	3.1	4.3	43	1.0	43	4	39	30
14	Димча	11	12	23	602.5	IV	3.8	2.9	17	1.5	26	3	23	18
15	Дъскот	7	9	16	171.9	II	2.5	6.1	10	1.8	18	2	16	12
16	Карайсен	7	14	21	106.8	III	3.0	4.6	5	4.7	24	2	21	16
17	Коеви	11	13	24	492.9	III	2.6	5.8	29	1.0	29	3	26	20
18	Красно Градище	10	18	28	781.3	III	3.5	3.5	27	1.2	32	3	29	22
19	Лесичери	7	8	15	264.9	II	2.3	6.7	18	1.0	18	2	16	12
20	Михалци	11	10	21	564.1	III	2.9	4.9	28	1.0	28	3	25	19
21	Мусина	6	18	24	452.6	III	2.9	4.9	22	1.2	26	3	24	18
22	Недан	6	8	14	130.2	III	3.0	4.6	6	2.6	16	2	14	11
23	Павликени-15	5	5	10	125.5	III	2.6	5.8	7	1.6	11	1	10	8
24	Павликени-18	7	11	18	122.2	III	3.0	4.6	6	3.4	20	2	18	14
25	Павликени-4	2	19	21	81.5	III	2.9	4.9	4	5.8	23	2	21	16
26	Паскалевец	12	15	27	164.9	III	3.0	4.6	8	3.8	30	3	27	21
27	Росица	9	10	19	168.9	III	2.9	4.9	8	2.7	22	2	19	15
28	Сломер	8	13	21	97.8	III	3.0	4.6	4	5.7	23	2	21	16
29	Стамболово	4	5	9	98.7	II	2.0	7.6	8	1.3	10	1	9	7
30	Сухиндол	14	12	26	1430.2	IV	4.0	2.5	36	1.0	36	4	32	25
31	Вързулица	10	8	18	27.6	III	3.0	4.6	1	20.0	20	2	18	14
32	Долна Липница	11	8	19	182.1	III	3.0	4.6	8	2.6	21	2	19	14
33	Иванча	7	7	14	163.8	II	2.3	6.7	11	1.4	15	2	14	11
34	Карани	12	10	22	529.9	II	2.3	6.7	36	1.0	36	4	32	25
35	Климентово	9	7	16	41.9	III	3.0	4.6	2	9.0	18	2	16	12
36	Кушина	8	7	15	20.0	II	2.1	7.3	1	17.0	17	2	15	12
37	Масларево	10	8	18	65.5	III	3.0	4.6	3	6.6	20	2	18	14
38	Обединение	12	8	20	338.6	III	3.1	4.3	15	1.5	23	2	20	15
39	Орловец	10	11	21	348.2	I	1.5	9.1	32	1.0	32	3	29	22
40	Павел	14	12	26	88.4	II	2.1	7.3	6	4.8	29	3	26	20
41	Петко Каравелово	10	9	19	727.4	II	1.6	8.8	64	1.0	64	6	58	44
42	Полски Сеновец	12	8	20	27.8	I	1.0	10.6	3	7.5	23	2	20	15
43	Полски Тръмбеш	12	8	20	1.2	III	3.0	4.6	20	1.1	22	2	20	15
44	Раданово	12	8	20	850.9	II	2.5	6.1	52	1.0	52	5	47	36
45	Стефан Стамболово	9	9	18	83.3	II	2.5	6.1	5	4.0	20	2	18	14
46	Страхилово	12	12	24	152.0	III	3.0	4.6	7	3.8	27	3	24	18
47	Бяла Река и Горско Калугерово	13	21	34	1285.1	III	3.5	3.5	45	1.0	45	5	41	31
48	Арбанаси	11	8	19	905.8	III	2.9	4.9	44	1.0	44	4	40	30
49	Балван	8	12	20	732.7	III	3.3	3.9	29	1.0	29	3	26	20
50	Беляковец	8	7	15	694.2	IV	3.6	3.3	23	1.0	23	2	21	16
51	Велчево	4	6	10	726.1	II	2.3	6.7	49	1.0	49	5	44	34
52	Ветренци	8	9	17	604.3	III	3.0	4.6	28	1.0	28	3	25	19
53	Водолей	13	6	19	31.7	III	3.0	4.6	1	21.0	21	2	19	14
54	Войнежа	10	19	29	1411.8	II	2.3	6.7	95	1.0	95	10	86	65
55	Вонеща вода	10	8	18	1235.3	II	1.9	7.9	98	1.0	98	10	88	67
56	Въглевци	13	7	20	1828.3	II	2.5	6.1	112	1.0	112	11	101	77
57	Габровци	13	13	26	1476.5	III	3.5	3.5	52	1.0	52	5	47	36
58	Дебелец	13	7	20	1104.0	II	1.9	7.9	87	1.0	87	9	78	60
59	Дичин	7	12	19	220.6	III	3.0	4.6	10	2.1	21	2	19	14
60	Емен	12	14	26	462.7	IV	3.6	3.3	15	1.9	29	3	26	20
61	Ивайло	20	19	39	822.4	III	2.6	5.8	48	1.0	48	5	43	33
62	Килифарево	6	11	17	891.4	III	2.9	4.9	44	1.0	44	4	40	30
63	Леденик	15	10	25	505.6	II	2.4	6.4	32	1.0	32	3	29	22
64	Миядя	10	9	19	309.9	II	1.8	8.2	25	1.0	25	3	23	17
65	Момин сбор	14	12	26	349.5	II	2.2	7	24	1.2	29	3	26	20
66	Никоп	10	15	25	14.1	III	3.0	4.6	1	28.0	28	3	25	19
67	Ново село	6	14	20	824.4	III	3.1	4.3	35	1.0	35	4	32	24
68	Плаково	19	14	33	1041.9	II	2.0	7.6	79	1.0	79	8	71	54
69	Присово	16	34	50	619.2	II	2.4	6.4	40	1.4	56	6	50	39
70	Пушево	7	8	15	397.3	III	2.7	5.5	22	1.0	22	2	20	15
71	Пчелище	22	28	50	491.7	II	2.3	6.7	33	1.7	56	6	50	39
72	Райковци	7	6	13	1565.2	II	1.8	8.2	128	1.0	128	13	115	88
73	Ресен	7	13	20	118.6	I	1.5	9.1	11	2.0	22	2	20	15
74	Русаля	15	13	28	271.0	III	2.9	4.9	13	2.4	31	3	28	21
75	Самоводене	14	11	25	1094.2	III	2.9	4.9	54	1.0	54	5	49	37
76	Хотница	12	13	25	597.1	III	3.0	4.6	27	1.1	30	3	27	20
77	Церова кория	16	8	24	364.3	I	1.3	9.7	35	1.0	35	4	32	24
78	Шемшево	10	13	23	1010.3	III	2.7	5.5	56	1.0	56	6	50	39
79	Ловец	12	11	23	1377.4	II	2.2	7	96	1.0	96	10	86	66
	<b>В т.ч. ДДУ</b>	<b>163</b>	<b>141</b>	<b>304</b>	<b>7347.4</b>	<b>II</b>	<b>1.8</b>		<b>592</b>		<b>624</b>	<b>122</b>	<b>502</b>	<b>384</b>
	<b>СЛРД Павликени</b>	<b>198</b>	<b>291</b>	<b>489</b>	<b>9448.8</b>	<b>III</b>	<b>3.1</b>		<b>418</b>		<b>586</b>	<b>59</b>	<b>528</b>	<b>404</b>
	<b>СЛРД Сокол - гр. П. Тръмбеш</b>	<b>170</b>	<b>140</b>	<b>310</b>	<b>3648.6</b>	<b>II</b>	<b>2.3</b>		<b>266</b>		<b>437</b>	<b>44</b>	<b>394</b>	<b>301</b>
	<b>СЛРД Сокол - гр. Севлиево</b>	<b>13</b>	<b>21</b>	<b>34</b>	<b>1285.1</b>	<b>III</b>	<b>3.5</b>		<b>45</b>		<b>45</b>	<b>5</b>	<b>41</b>	<b>31</b>
	<b>СЛРД Сокол 1884 - гр. В. Търново</b>	<b>356</b>	<b>379</b>	<b>735</b>	<b>22722.1</b>	<b>III</b>	<b>2.6</b>		<b>1350</b>		<b>1497</b>	<b>150</b>	<b>1348</b>	<b>1031</b>
	<b>СЛРД Сокол 1910 - гр. Златарица</b>	<b>12</b>	<b>11</b>	<b>23</b>	<b>1377.4</b>	<b>II</b>	<b>2.2</b>		<b>96</b>		<b>96</b>	<b>10</b>	<b>86</b>	<b>66</b>
	<b>ТП ДГС "Болярка"</b>	<b>912</b>	<b>983</b>	<b>1895</b>	<b>45829.4</b>	<b>III</b>	<b>2.6</b>		<b>2767</b>		<b>3286</b>	<b>388</b>	<b>2898</b>	<b>2217</b>

	Видове дичеч			Дивечопр. площ		Табличен запас		Кст		Допустим запас			Възможно ползване за 10 г		
	Ловностапански район			м	ж	Общо	Бон. площ	Бонитет	Бр/100ха	Общо	Кст	Общо		Намал.	Общо
<b>Дива свиня</b>															
1	ДУ Кеси Кору					255.4	I	1.0	1	3	1.0	3		3	22
2	ДУ Бутора	8	4	12		1109.7	II	1.6	0.9	10	1.0	10		10	74
3	ДУ Елеза	9	11	20		403.6	I	1.4	0.9	4	1.0	4		4	29
4	ДУ Къпиново	9	12	21		1588.1	I	1.4	0.9	14	1.0	14		14	103
5	ДУ Осенари-Кладни дял	24	22	46		3227.9	I	1.4	0.9	29	1.0	29		29	213
6	ДУ Сашево	10	11	21		762.7	II	2.1	0.8	6	1.0	6		6	44
7	Батак	1	2	3		116.9	IV	4.0	0.5	1	1.0	1		1	7
8	Бугово	6	3	9		216.5	II	2.0	0.9	2	1.0	2		2	15
9	Бяла Черква		3	3		353.9	II	1.8	0.9	3	1.0	3		3	22
10	Вишовград	15	7	22		1293.7	I	1.4	0.9	12	1.0	12		12	88
11	Върбовка	4	8	12		376.1	II	2.4	0.8	3	1.0	3		3	22
12	Горна Липница	4	4	8		251.3	IV	3.8	0.5	1	1.0	1		1	7
13	Горско Косово	4	7	11		991.0	II	2.4	0.8	8	1.0	8		8	59
14	Димча	8	4	12		602.5	III	2.7	0.7	4	1.0	4		4	29
15	Дъскот	5	8	13		171.9	III	2.9	0.7	1	1.0	1		1	7
16	Карайсен	1	2	3		106.8	IV	4.0	0.5	1	1.0	1		1	7
17	Коевци	5	10	15		492.9	II	1.8	0.9	4	1.0	4		4	29
18	Красно Градище	5	7	12		781.3	II	2.1	0.8	6	1.0	6		6	44
19	Лесичери	2	3	5		264.9	I	1.0	1	3	1.0	3		3	22
20	Михалци	3	6	9		564.1	II	2.3	0.8	5	1.0	5		5	37
21	Мусина	7	3	10		452.6	I	1.4	0.9	4	1.0	4		4	29
22	Недан	1	2	3		130.2	IV	3.7	0.5	1	1.0	1		1	7
23	Павликени-15	2	1	3		111.2	IV	3.8	0.5	1	1.0	1		1	7
24	Павликени-18	2	2	4		120.2	II	2.3	0.8	1	1.0	1		1	7
25	Павликени-4	1	3	4		81.5	IV	3.9	0.5	1	1.0	1		1	7
26	Паскалвец	6	5	11		164.9	II	1.6	0.9	1	1.0	1		1	7
27	Росица	1	3	4		168.9	II	2.4	0.8	1	1.0	1		1	7
28	Сломер	1	2	3		97.8	IV	4.0	0.5	1	1.0	1		1	7
29	Стамболово	2	3	5		98.7	II	1.7	0.9	1	1.0	1		1	7
30	Сухиндол	8	10	18		1430.2	III	3.0	0.7	10	1.0	10		10	74
31	Вързулица	3	3	6		27.6	IV	4.0	0.5	1	1.0	1		1	7
32	Долна Липница	5	4	9		182.1	III	2.8	0.7	1	1.0	1		1	7
33	Иванча	4	2	6		110.0	IV	4.0	0.5	1	1.0	1		1	7
34	Каранци	5	5	10		441.0	II	2.5	0.8	4	1.0	4		4	29
35	Климентово					41.9	IV	4.0	0.5	1	1.0	1		1	7
36	Кущина	4	4	8		20.0	III	2.6	0.7	1	1.0	1		1	7
37	Масларево	3	2	5		65.5	IV	4.0	0.5	1	1.0	1		1	7
38	Обединение	4	5	9		338.6	III	3.0	0.7	2	1.0	2		2	15
39	Орловец	4	6	10		348.2	I	1.5	0.9	3	1.0	3		3	22
40	Павел	4	3	7		48.8	IV	4.0	0.5	1	1.0	1		1	7
41	Петко Каравелово	8	9	17		639.3	II	1.6	0.9	6	1.0	6		6	44
42	Полски Сеновец					27.8	I	1.1							
43	Полски Тръмбеш					1.2	IV	4.0	0.5	1	1.0	1		1	7
44	Раданово	6	4	10		823.5	II	2.4	0.8	7	1.0	7		7	52
45	Стефан Стамболово	4	2	6		83.3	III	3.1	0.6	1	1.0	1		1	7
46	Страхилово	4	2	6		152.0	IV	4.0	0.5	1	1.0	1		1	7
47	Бяла Река и Горско Калугерово	3	7	10		1285.1	II	2.4	0.8	10	1.0	10		10	74
48	Арбанаси	8	5	13		905.8	II	2.1	0.8	7	1.0	7		7	52
49	Балван	8	6	14		732.7	II	2.2	0.8	6	1.0	6		6	44
50	Беляковец	4	6	10		694.2	III	2.6	0.7	5	1.0	5		5	37
51	Велчево	5	2	7		726.1	II	1.6	0.9	7	1.0	7		7	52
52	Ветренци	4	6	10		604.3	II	2.1	0.8	5	1.0	5		5	37
53	Водолей					31.7	II	2.3	0.8	1	1.0	1		1	7
54	Войнежа	5	7	12		1411.8	I	1.2	1	14	1.0	14		14	103
55	Вонеща вода	3	7	10		1235.3	II	1.7	0.9	11	1.0	11		11	81
56	Въглевци	11	9	20		1828.3	II	1.8	0.9	16	1.0	16		16	118
57	Габровци	12	5	17		1476.5	II	2.4	0.8	12	1.0	12		12	88
58	Дебелец	4	4	8		1104.0	I	1.3	1	11	1.0	11		11	81
59	Дичин	1	3	4		220.6	II	2.0	0.9	2	1.0	2		2	15
60	Емен	2	6	8		462.7	II	2.3	0.8	4	1.0	4		4	29
61	Ивайло	2	7	9		822.4	II	1.9	0.9	7	1.0	7		7	52
62	Килифарево	6	6	12		891.4	III	3.1	0.6	5	1.0	5		5	37
63	Леденик	8	4	12		505.6	I	1.4	0.9	5	1.0	5		5	37
64	Миндя	7	5	12		309.9	I	1.0	1	3	1.0	3		3	22
65	Момин сбор	5	4	9		349.5	II	1.7	0.9	3	1.0	3		3	22
66	Никюп					14.1	IV	4.0	0.5	1	1.0	1		1	7
67	Ново село	8	4	12		824.4	I	1.5	0.9	7	1.0	7		7	52
68	Плаково	16	9	25		1041.9	I	1.5	0.9	9	1.0	9		9	66
69	Присово	2	6	8		619.2	I	1.3	1	6	1.0	6		6	44
70	Пушево	3	6	9		397.3	I	1.2	1	4	1.0	4		4	29
71	Пчелище	7	3	10		491.7	I	1.5	0.9	4	1.0	4		4	29
72	Райковци	8	4	12		1565.2	II	1.7	0.9	14	1.0	14		14	103
73	Ресен	1	3	4		118.6	II	1.8	0.9	1	1.0	1		1	7
74	Русаля	6	5	11		271.0	I	1.1	1	3	1.0	3		3	22
75	Самоводене	7	10	17		1094.2	II	2.0	0.9	10	1.0	10		10	74
76	Хотница	14	8	22		597.1	I	1.2	1	6	1.0	6		6	44
77	Церова кория	10	4	14		364.3	I	1.0	1	4	1.0	4		4	29
78	Шемшево	5	5	10		1010.3	I	1.5	0.9	9	1.0	9		9	66
79	Ловец	4	5	9		1377.4	I	1.5	0.9	12	1.0	12		12	88
	<b>В т.ч. ДДУ</b>	<b>60</b>	<b>60</b>	<b>120</b>		<b>7347.4</b>	<b>I</b>	<b>1.5</b>		<b>66</b>		<b>66</b>		<b>66</b>	<b>486</b>
	<b>СЛРД Павликени</b>	<b>94</b>	<b>108</b>	<b>202</b>		<b>9440.0</b>	<b>II</b>	<b>2.3</b>		<b>76</b>		<b>76</b>		<b>76</b>	<b>559</b>
	<b>СЛРД Сокол - гр. П. Тръмбеш</b>	<b>58</b>	<b>51</b>	<b>109</b>		<b>3350.8</b>	<b>II</b>	<b>2.5</b>		<b>32</b>		<b>32</b>		<b>32</b>	<b>236</b>
	<b>СЛРД Сокол - гр. Севлиево</b>	<b>3</b>	<b>7</b>	<b>10</b>		<b>1285.1</b>	<b>II</b>	<b>2.4</b>		<b>10</b>		<b>10</b>		<b>10</b>	<b>74</b>
	<b>СЛРД Сокол 1884 - гр. В. Търново</b>	<b>182</b>	<b>159</b>	<b>341</b>		<b>22722.1</b>	<b>II</b>	<b>1.8</b>		<b>202</b>		<b>202</b>		<b>202</b>	<b>1487</b>
	<b>СЛРД Сокол 1910 - гр. Златарца</b>	<b>4</b>	<b>5</b>	<b>9</b>		<b>1377.4</b>	<b>I</b>	<b>1.5</b>		<b>12</b>		<b>12</b>		<b>12</b>	<b>88</b>
	<b>ПД ДГС "Болярка"</b>	<b>401</b>	<b>390</b>	<b>791</b>		<b>45522.8</b>	<b>II</b>	<b>1.9</b>		<b>398</b>		<b>398</b>		<b>398</b>	<b>2930</b>

	Видове дичеч			Дивечопр. площ		Табличен запас		Кст		Допустим запас			Възможно ползване за 10 г	
	Ловностански район			м	ж	Общо	Бон. площ	Бонитет	Бр/100ха	Общо	Кст	Общо		Намал.
<b>Заек</b>														
1	ДУ Кеси Кору			33	1239.6	IV	4.0	7	87	0.8	69		69	32
2	ДУ Бутора			20	1385.7	IV	4.0	7	97	0.8	78		78	36
3	ДУ Елеза			30	404.1	IV	4.0	7	28	1.0	28		28	13
4	ДУ Къпиново			40	1667.6	IV	4.0	7	117	0.8	93		93	43
5	ДУ Осенари-Кладни дял			27	4226.2	IV	4.0	7	296	0.8	237		237	109
6	ДУ Сашево			40	925.6	IV	4.0	7	65	0.8	52		52	24
7	Батак			105	2080.4	IV	4.0	7	146	0.8	117		117	54
8	Бутово			75	2318.1	IV	4.0	7	162	0.8	130		130	60
9	Бяла Черква			70	3357.5	IV	4.0	7	235	0.8	188		188	86
10	Вишовград			160	3975.6	IV	4.0	7	278	0.8	223		223	102
11	Върбовка			135	3645.1	IV	4.0	7	255	0.8	204		204	94
12	Горна Липница			85	3510.9	IV	4.0	7	246	0.8	197		197	90
13	Горско Косово			40	2217.9	IV	4.0	7	155	0.8	124		124	57
14	Димча			90	1923.2	IV	4.0	7	135	0.8	108		108	50
15	Дъскот			115	2498.9	IV	4.0	7	175	0.8	140		140	64
16	Карайсен			100	4564.1	IV	4.0	7	319	0.8	256		256	118
17	Коевци			140	2120.6	IV	4.0	7	148	1.0	148		148	68
18	Красно Градище			70	1618.7	IV	4.0	7	113	0.8	91		91	42
19	Лесичери			100	2128.8	IV	4.0	7	149	0.8	119		119	55
20	Михалци			140	3326.1	IV	4.0	7	233	0.8	186		186	86
21	Мусина			135	2161.3	IV	4.0	7	151	1.0	151		151	70
22	Недан			125	3188.3	IV	4.0	7	223	0.8	179		179	82
23	Павликени-15			100	1428.4	IV	4.0	7	100	1.0	100		100	46
24	Павликени-18			90	1450.6	IV	4.0	7	102	1.0	102		102	47
25	Павликени-4			127	3141.4	IV	4.0	7	220	0.8	176		176	81
26	Паскалевец			110	1929.9	IV	4.0	7	135	1.0	135		135	62
27	Росица			115	764.2	IV	4.0	7	53	1.0	53		53	25
28	Сломер			60	3268.4	IV	4.0	7	229	0.8	183		183	84
29	Стамболово			85	1036.7	IV	4.0	7	73	1.0	73		73	33
30	Сухиндол			140	5385.8	IV	4.0	7	377	0.8	302		302	139
31	Вързулица			65	1612.1	IV	4.0	7	113	0.8	90		90	42
32	Долна Липница			100	3958.2	IV	4.0	7	277	0.8	222		222	102
33	Ивагча			85	2570.1	IV	4.0	7	180	0.8	144		144	66
34	Каранци			70	2213.4	IV	4.0	7	155	0.8	124		124	57
35	Климентово			80	1756.3	IV	4.0	7	123	0.8	98		98	45
36	Кущина			65	1554.7	IV	4.0	7	109	0.8	87		87	40
37	Масларево			75	2687.6	IV	4.0	7	188	0.8	151		151	69
38	Обединение			110	5328.9	IV	4.0	7	373	0.8	298		298	137
39	Орловец			70	2331.9	IV	4.0	7	163	0.8	131		131	60
40	Павел			190	4216.7	IV	4.0	7	295	0.8	236		236	109
41	Петко Каравелово			90	2667.5	IV	4.0	7	187	0.8	149		149	69
42	Полски Сеновец			90	3485.1	IV	4.0	7	244	0.8	195		195	90
43	Полски Тръмбеш			95	1388.5	IV	4.0	7	97	1.0	97		97	45
44	Раданово			65	2919.0	IV	4.0	7	204	0.8	163		163	75
45	Стефан Стамболово			95	2081.2	IV	4.0	7	146	0.8	117		117	54
46	Страхилово			140	4508.3	IV	4.0	7	316	0.8	252		252	116
47	Бяла Река и Горско Калугерово			65	3474.7	IV	4.0	7	243	0.8	195		195	89
48	Арбанаси			28	1579.1	IV	4.0	7	111	0.8	88		88	41
49	Балван			40	3151.7	IV	4.0	7	221	0.8	176		176	81
50	Беляковец			20	2515.1	IV	4.0	7	176	0.8	141		141	65
51	Велчево			20	1864.0	IV	4.0	7	130	0.8	104		104	48
52	Ветренци			40	1817.4	IV	4.0	7	127	0.8	102		102	47
53	Водолей			60	1316.6	IV	4.0	7	92	0.8	74		74	34
54	Войнежа			36	2585.8	IV	4.0	7	181	0.8	145		145	67
55	Вонеща вода			16	1821.0	IV	4.0	7	127	0.8	102		102	47
56	Вългевци			20	2586.0	IV	4.0	7	181	0.8	145		145	67
57	Габровци			40	2394.9	IV	4.0	7	168	0.8	134		134	62
58	Дебелец			56	2644.2	IV	4.0	7	185	0.8	148		148	68
59	Дичин			32	1883.7	IV	4.0	7	132	0.8	105		105	49
60	Емен			36	1397.9	IV	4.0	7	98	0.8	78		78	36
61	Ивайло			20	1602.6	IV	4.0	7	112	0.8	90		90	41
62	Кишифарово			28	4119.3	IV	4.0	7	288	0.8	231		231	106
63	Леденик			108	2078.7	IV	4.0	7	146	0.8	116		116	54
64	Миндя			20	1342.2	IV	4.0	7	94	0.8	75		75	35
65	Момин сбор			32	1475.9	IV	4.0	7	103	0.8	83		83	38
66	Никюп			88	1793.4	IV	4.0	7	126	0.8	100		100	46
67	Ново село			50	3814.2	IV	4.0	7	267	0.8	214		214	98
68	Плаково			22	2448.3	IV	4.0	7	171	0.8	137		137	63
69	Присово			40	2117.5	IV	4.0	7	148	0.8	119		119	55
70	Пушево			20	1369.1	IV	4.0	7	96	0.8	77		77	35
71	Пчелище			32	2131.9	IV	4.0	7	149	0.8	119		119	55
72	Райковци			16	2359.2	IV	4.0	7	165	0.8	132		132	61
73	Ресен			60	4557.9	IV	4.0	7	319	0.8	255		255	117
74	Русаля			28	1835.0	IV	4.0	7	128	0.8	103		103	47
75	Самоводене			187	3938.8	IV	4.0	7	276	0.8	221		221	101
76	Хотница			326	2792.5	IV	4.0	7	195	1.0	195		195	90
77	Церова кория			68	2603.0	IV	4.0	7	182	0.8	146		146	67
78	Шемшево			32	2144.8	IV	4.0	7	150	0.8	120		120	55
79	Ловец			25	1581.1	IV	4.0	7	111	0.8	89		89	41
<b>В т.ч. ДДУ</b>				<b>190</b>	<b>9848.8</b>	<b>IV</b>	<b>4.0</b>		<b>689</b>		<b>557</b>		<b>557</b>	<b>256</b>
<b>СЛРД Павликени</b>				<b>2512</b>	<b>63040.9</b>	<b>IV</b>	<b>4.0</b>		<b>4413</b>		<b>3683</b>		<b>3683</b>	<b>1694</b>
<b>СЛРД Сокол - гр. П. Тръмбеш</b>				<b>1485</b>	<b>45279.5</b>	<b>IV</b>	<b>4.0</b>		<b>3170</b>		<b>2555</b>		<b>2555</b>	<b>1175</b>
<b>СЛРД Сокол - гр. Севлиево</b>				<b>65</b>	<b>3474.7</b>	<b>IV</b>	<b>4.0</b>		<b>243</b>		<b>195</b>		<b>195</b>	<b>89</b>
<b>СЛРД Сокол 1884 - гр. В. Търново</b>				<b>1621</b>	<b>72081.7</b>	<b>IV</b>	<b>4.0</b>		<b>5046</b>		<b>4076</b>		<b>4076</b>	<b>1875</b>
<b>СЛРД Сокол 1910 - гр. Златарица</b>				<b>25</b>	<b>1581.1</b>	<b>IV</b>	<b>4.0</b>		<b>111</b>		<b>89</b>		<b>89</b>	<b>41</b>
<b>ТН ДГС "Болярка"</b>				<b>5898</b>	<b>195306.7</b>	<b>IV</b>	<b>4.0</b>		<b>13671</b>		<b>11154</b>		<b>11154</b>	<b>5130</b>

	Видове дичеч			Дивечопр. площ		Табличен запас		Кст		Допустим запас			Възможно ползване за 10 г	
	Ловностапански район			м	ж	Общо	Бон. площ	Бонитет	Бр/100ха	Общо	Кст	Общо		Намал.
<b>Фазан</b>														
1	ДУ Кеси Кору			32	256.0	III	3.0	15.5	40	1.0	40		40	335
2	ДУ Бутора					III	3.0	15.5		1.0				
3	ДУ Елеза			75	88.7	III	3.0	15.5	14	1.0	14		14	116
4	ДУ Къпиново			50	183.8	III	3.0	15.5	28	1.0	28		28	241
5	ДУ Осенари-Кладни дял			30		III	3.0	15.5		1.0				
6	ДУ Сашево			70	256.3	III	3.0	15.5	40	1.0	40		40	336
7	Батак			230	446.8	III	3.0	15.5	69	1.0	69		69	585
8	Бутово			150	755.3	III	3.0	15.5	117	1.0	117		117	990
9	Бяла Черква			30	1202.5	III	3.0	15.5	186	1.0	186		186	1575
10	Вишовград			211	657.9	III	3.0	15.5	102	1.0	102		102	862
11	Върбовка			310	1358.9	III	3.0	15.5	211	1.0	211		211	1780
12	Горна Липница			230	766.4	III	3.0	15.5	119	1.0	119		119	1004
13	Горско Косово			28	98.7	III	3.0	15.5	15	1.0	15		15	129
14	Димча			110	552.3	III	3.0	15.5	86	1.0	86		86	724
15	Дъскот			186	473.8	III	3.0	15.5	73	1.0	73		73	621
16	Карайсен			285	572.5	III	3.0	15.5	89	1.0	89		89	750
17	Коевци			100	621.6	III	3.0	15.5	96	1.0	96		96	814
18	Красно Градище			70	193.0	III	3.0	15.5	30	1.0	30		30	253
19	Лесичери			220	433.2	III	3.0	15.5	67	1.0	67		67	568
20	Михалци			320	988.7	III	3.0	15.5	153	1.0	153		153	1295
21	Мусина			130	450.9	III	3.0	15.5	70	1.0	70		70	591
22	Недан			140	827.9	III	3.0	15.5	128	1.0	128		128	1085
23	Павликени-15			140	503.5	III	3.0	15.5	78	1.0	78		78	660
24	Павликени-18			220	624.0	III	3.0	15.5	97	1.0	97		97	818
25	Павликени-4			223	481.1	III	3.0	15.5	75	1.0	75		75	630
26	Паскалвец			145	635.4	III	3.0	15.5	98	1.0	98		98	832
27	Росица			60	139.2	III	3.0	15.5	22	1.0	22		22	182
28	Сломер			80	1063.6	III	3.0	15.5	165	1.0	165		165	1393
29	Стамболово			52	342.0	III	3.0	15.5	53	1.0	53		53	448
30	Сухиндол			330	960.1	III	3.0	15.5	149	1.0	149		149	1258
31	Вързулица			180	54.0	III	3.0	15.5	8	1.0	8		8	71
32	Долна Липница			330	611.5	III	3.0	15.5	95	1.0	95		95	801
33	Ивагча			195	939.5	III	3.0	15.5	146	1.0	146		146	1231
34	Каранци			220	700.3	III	3.0	15.5	109	1.0	109		109	917
35	Климентово			210	554.8	III	3.0	15.5	86	1.0	86		86	727
36	Кущина			195	520.5	III	3.0	15.5	81	1.0	81		81	682
37	Масларево			195	586.0	III	3.0	15.5	91	1.0	91		91	768
38	Обединение			250	934.5	III	3.0	15.5	145	1.0	145		145	1224
39	Орловец			240	582.3	III	3.0	15.5	90	1.0	90		90	763
40	Павел			300	912.4	III	3.0	15.5	141	1.0	141		141	1195
41	Петко Каравелово			210	139.4	III	3.0	15.5	22	1.0	22		22	183
42	Полски Сеновец			280	419.0	III	3.0	15.5	65	1.0	65		65	549
43	Полски Тръмбеш			283	482.0	III	3.0	15.5	75	1.0	75		75	631
44	Раданово			220	423.1	III	3.0	15.5	66	1.0	66		66	554
45	Стефан Стамболово			220	371.3	III	3.0	15.5	58	1.0	58		58	486
46	Страхилово			295	1319.9	III	3.0	15.5	205	1.0	205		205	1729
47	Бяла Река и Горско Калугерово			87	459.3	III	3.0	15.5	71	1.0	71		71	602
48	Арбанаси			44	220.1	III	3.0	15.5	34	1.0	34		34	288
49	Балван			25	750.6	III	3.0	15.5	116	1.0	116		116	983
50	Беляковец			30	435.0	III	3.0	15.5	67	1.0	67		67	570
51	Велчево				470.0	III	3.0	15.5	73	1.0	73		73	616
52	Ветренци			43	567.1	III	3.0	15.5	88	1.0	88		88	743
53	Водолей			52	168.4	III	3.0	15.5	26	1.0	26		26	221
54	Войнежа					III	3.0	15.5		1.0				
55	Вонеща вода					III	3.0	15.5		1.0				
56	Вългевци					III	3.0	15.5		1.0				
57	Габровци			20	145.0	III	3.0	15.5	22	1.0	22		22	190
58	Дебелец			68	706.6	III	3.0	15.5	110	1.0	110		110	926
59	Дичин			38	1018.6	III	3.0	15.5	158	1.0	158		158	1335
60	Емен			54	421.6	III	3.0	15.5	65	1.0	65		65	552
61	Ивайло			31	286.3	III	3.0	15.5	44	1.0	44		44	375
62	Кишифарово			80	417.5	III	3.0	15.5	65	1.0	65		65	547
63	Леденик			20	425.8	III	3.0	15.5	66	1.0	66		66	558
64	Миндя			35	368.1	III	3.0	15.5	57	1.0	57		57	482
65	Момин сбор			46	556.9	III	3.0	15.5	86	1.0	86		86	730
66	Никюп			120	570.7	III	3.0	15.5	88	1.0	88		88	748
67	Ново село			50	753.7	III	3.0	15.5	117	1.0	117		117	987
68	Плаково			20	262.4	III	3.0	15.5	41	1.0	41		41	344
69	Присово			40	518.1	III	3.0	15.5	80	1.0	80		80	679
70	Пушево				445.7	III	3.0	15.5	69	1.0	69		69	584
71	Пчелище			60	519.9	III	3.0	15.5	81	1.0	81		81	681
72	Райковци					III	3.0	15.5		1.0				
73	Ресен			191	1140.5	III	3.0	15.5	177	1.0	177		177	1494
74	Русала			65	539.1	III	3.0	15.5	84	1.0	84		84	706
75	Самоводене			140	598.7	III	3.0	15.5	93	1.0	93		93	784
76	Хотница			60	749.2	III	3.0	15.5	116	1.0	116		116	982
77	Церова кория			75	735.6	III	3.0	15.5	114	1.0	114		114	964
78	Шемшево			36	154.3	III	3.0	15.5	24	1.0	24		24	202
79	Ловец			8	146.2	III	3.0	15.5	23	1.0	23		23	192
	<b>В т.ч. ДДУ</b>			<b>257</b>	<b>784.8</b>	<b>III</b>	<b>3.0</b>		<b>122</b>	<b>6</b>	<b>122</b>		<b>122</b>	<b>1028</b>
	<b>СЛРД Павликени</b>			<b>4000</b>	<b>15149.3</b>	<b>III</b>	<b>3.0</b>		<b>2348</b>	<b>24</b>	<b>2348</b>		<b>2348</b>	<b>19848</b>
	<b>СЛРД Сокол - гр. П. Тръмбеш</b>			<b>3823</b>	<b>9550.5</b>	<b>III</b>	<b>3.0</b>		<b>1480</b>	<b>16</b>	<b>1480</b>		<b>1480</b>	<b>12512</b>
	<b>СЛРД Сокол - гр. Севлиево</b>			<b>87</b>	<b>459.3</b>	<b>III</b>	<b>3.0</b>		<b>71</b>	<b>1</b>	<b>71</b>		<b>71</b>	<b>602</b>
	<b>СЛРД Сокол 1884 - гр. В. Търново</b>			<b>1443</b>	<b>13945.5</b>	<b>III</b>	<b>3.0</b>		<b>2162</b>	<b>31</b>	<b>2162</b>		<b>2162</b>	<b>18270</b>
	<b>СЛРД Сокол 1910 - гр. Златарица</b>			<b>8</b>	<b>146.2</b>	<b>III</b>	<b>3.0</b>		<b>23</b>	<b>1</b>	<b>23</b>		<b>23</b>	<b>192</b>
	<b>ТН ДГС "Болярка"</b>			<b>9618</b>	<b>40035.6</b>	<b>III</b>	<b>3.0</b>		<b>6206</b>		<b>6206</b>		<b>6206</b>	<b>52452</b>



	Видове дичеч			Дивечопр. площ		Табличен запас		Кст		Допустим запас			Възможно ползване за 10 г		
	Ловностански район			м	ж	Общо	Бон. площ	Бонитет	Бр/100ха	Общо	Кст	Общо		Намал.	Общо
<b>Яребица</b>															
1	ДУ Кеси Кору					984.2	IV	4.0	7	69	0.8	55		55	
2	ДУ Бутора					276.0	IV	4.0	7	19	0.8	15		15	
3	ДУ Елеза					0.5	IV	4.0	7	0	0.8	0		0	
4	ДУ Къпиново					79.5	IV	4.0	7	6	0.8	4		4	
5	ДУ Осенари-Кладни дял					998.3	IV	4.0	7	70	0.8	56		56	
6	ДУ Сашево					162.9	IV	4.0	7	11	0.8	9		9	
7	Батак			40		1963.5	IV	4.0	7	137	0.8	110		110	
8	Бутово			35		2101.6	IV	4.0	7	147	0.8	118		118	
9	Бяла Черква			6		3003.6	IV	4.0	7	210	0.8	168		168	
10	Вишовград			38		2681.9	IV	4.0	7	188	0.8	150		150	
11	Върбовка			60		3269.0	IV	4.0	7	229	0.8	183		183	
12	Горна Липница			60		3259.6	IV	4.0	7	228	0.8	183		183	
13	Горско Косово			12		1226.9	IV	4.0	7	86	0.8	69		69	
14	Димча			32		1320.7	IV	4.0	7	92	0.8	74		74	
15	Дъскот			30		2327.0	IV	4.0	7	163	0.8	130		130	
16	Карайсен			70		4457.3	IV	4.0	7	312	0.8	250		250	
17	Коевци			30		1627.7	IV	4.0	7	114	0.8	91		91	
18	Красно Градище			10		837.4	IV	4.0	7	59	0.8	47		47	
19	Лесичери			50		1863.9	IV	4.0	7	130	0.8	104		104	
20	Михалци			80		2762.0	IV	4.0	7	193	0.8	155		155	
21	Мусина			20		1708.7	IV	4.0	7	120	0.8	96		96	
22	Недан			50		3058.1	IV	4.0	7	214	0.8	171		171	
23	Павликени-15			20		1302.9	IV	4.0	7	91	0.8	73		73	
24	Павликени-18			60		1328.4	IV	4.0	7	93	0.8	74		74	
25	Павликени-4			45		3059.9	IV	4.0	7	214	0.8	171		171	
26	Паскалевец			20		1765.0	IV	4.0	7	124	0.8	99		99	
27	Росица			15		595.3	IV	4.0	7	42	0.8	33		33	
28	Сломер			20		3170.6	IV	4.0	7	222	0.8	178		178	
29	Стамболово			16		938.0	IV	4.0	7	66	0.8	53		53	
30	Сухиндол			120		3955.6	IV	4.0	7	277	0.8	222		222	
31	Вързулица			20		1584.5	IV	4.0	7	111	0.8	89		89	
32	Долна Липница			40		3776.1	IV	4.0	7	264	0.8	211		211	
33	Ивагча			15		2406.3	IV	4.0	7	168	0.8	135		135	
34	Каранци			25		1683.5	IV	4.0	7	118	0.8	94		94	
35	Климентово			20		1714.4	IV	4.0	7	120	0.8	96		96	
36	Кущина			22		1534.7	IV	4.0	7	107	0.8	86		86	
37	Масларево			30		2622.1	IV	4.0	7	184	0.8	147		147	
38	Обединение			40		4990.3	IV	4.0	7	349	0.8	279		279	
39	Орловец			12		1983.7	IV	4.0	7	139	0.8	111		111	
40	Павел			40		4128.3	IV	4.0	7	289	0.8	231		231	
41	Петко Каравелово			30		1940.1	IV	4.0	7	136	0.8	109		109	
42	Полски Сеновец			38		3457.3	IV	4.0	7	242	0.8	194		194	
43	Полски Тръмбеш			20		1387.3	IV	4.0	7	97	0.8	78		78	
44	Раданово			24		2068.1	IV	4.0	7	145	0.8	116		116	
45	Стефан Стамболово			25		1997.9	IV	4.0	7	140	0.8	112		112	
46	Страхилово			35		4356.3	IV	4.0	7	305	0.8	244		244	
47	Бяла Река и Горско Калугерово			35		2189.6	IV	4.0	7	153	0.8	123		123	
48	Арбанаси					673.3	IV	4.0	7	47	0.8	38		38	
49	Балван			15		2419.0	IV	4.0	7	169	0.8	135		135	
50	Беляковец			15		1820.9	IV	4.0	7	127	0.8	102		102	
51	Велчево					1137.9	IV	4.0	7	80	0.8	64		64	
52	Ветренци			9		1213.1	IV	4.0	7	85	0.8	68		68	
53	Водолей			36		1284.9	IV	4.0	7	90	0.8	72		72	
54	Войнежа					1174.0	IV	4.0	7	82	0.8	66		66	
55	Вонеща вода					585.7	IV	4.0	7	41	0.8	33		33	
56	Въглевци					757.7	IV	4.0	7	53	0.8	42		42	
57	Габровци					918.4	IV	4.0	7	64	0.8	51		51	
58	Дебелец			10		1540.2	IV	4.0	7	108	0.8	86		86	
59	Дичин			14		1663.1	IV	4.0	7	116	0.8	93		93	
60	Емен			8		935.2	IV	4.0	7	65	0.8	52		52	
61	Ивайло					780.2	IV	4.0	7	55	0.8	44		44	
62	Кишифарово			10		3227.9	IV	4.0	7	226	0.8	181		181	
63	Леденик			15		1573.1	IV	4.0	7	110	0.8	88		88	
64	Миндя					1032.3	IV	4.0	7	72	0.8	58		58	
65	Момин сбор			46		1126.4	IV	4.0	7	79	0.8	63		63	
66	Никюп			40		1779.3	IV	4.0	7	125	0.8	100		100	
67	Ново село			25		2989.8	IV	4.0	7	209	0.8	167		167	
68	Плаково			9		1406.4	IV	4.0	7	98	0.8	79		79	
69	Присово			7		1498.3	IV	4.0	7	105	0.8	84		84	
70	Пушево					971.8	IV	4.0	7	68	0.8	54		54	
71	Пчелище			18		1640.2	IV	4.0	7	115	0.8	92		92	
72	Райковци					794.0	IV	4.0	7	56	0.8	44		44	
73	Ресен			52		4439.3	IV	4.0	7	311	0.8	249		249	
74	Русаля			24		1564.0	IV	4.0	7	109	0.8	88		88	
75	Самоводене			56		2844.6	IV	4.0	7	199	0.8	159		159	
76	Хотница			30		2195.4	IV	4.0	7	154	0.8	123		123	
77	Щерова кория			40		2238.7	IV	4.0	7	157	0.8	125		125	
78	Шемшево					1134.5	IV	4.0	7	79	0.8	64		64	
79	Ловец					203.7	IV	4.0	7	14	0.8	11		11	
<b>В т.ч. ДДУ</b>						<b>2501.4</b>	<b>IV</b>	<b>4.0</b>		<b>175</b>	<b>5</b>	<b>140</b>		<b>140</b>	
<b>СЛРД Павликени</b>						<b>939</b>	<b>53584.6</b>	<b>IV</b>	<b>4.0</b>		<b>3751</b>	<b>19</b>	<b>3001</b>		<b>3001</b>
<b>СЛРД Сокол - гр. П. Тръмбеш</b>						<b>436</b>	<b>41630.9</b>	<b>IV</b>	<b>4.0</b>		<b>2914</b>	<b>13</b>	<b>2331</b>		<b>2331</b>
<b>СЛРД Сокол - гр. Севлиево</b>						<b>35</b>	<b>2189.6</b>	<b>IV</b>	<b>4.0</b>		<b>153</b>	<b>1</b>	<b>123</b>		<b>123</b>
<b>СЛРД Сокол 1884 - гр. В. Търново</b>						<b>479</b>	<b>49359.6</b>	<b>IV</b>	<b>4.0</b>		<b>3455</b>	<b>25</b>	<b>2764</b>		<b>2764</b>
<b>СЛРД Сокол 1910 - гр. Златарица</b>							<b>203.7</b>	<b>IV</b>	<b>4.0</b>		<b>14</b>	<b>1</b>	<b>11</b>		<b>11</b>
<b>ТН ДГС "Болярка"</b>						<b>1889</b>	<b>149469.8</b>	<b>IV</b>	<b>4.0</b>		<b>10463</b>		<b>8370</b>		<b>8370</b>

Видове дичеч	Дейст. Запас (бр.)			Дивечопр. площ		Табличен запас			Кст	Допустим запас			Възможно ползване за 10 г
	м	ж	общо	Бон. площ	Бонитет	Бр/100ха	Общо	Кст		Общо	Намал.	Общо	
Ловностански район													
Дива свиня БИСД													
БИСД "Осенари"													
				641.5	I		1.5	10	20	192		192	1524
БИСД "Къпиново"													
				52.4	I		1.5	1	50	40		40	268

Видове дичеч	Дейст. Запас (бр.)			Дивечопр. площ		Табличен запас			Кст	Допустим запас			Възможно ползване за 10 г
	м	ж	общо	Бон. площ	Бонитет	Бр/100ха	Общо	Кст		Общо	Намал.	Общо	
Ловностански район													
Елен лопатар БИСД													
БИСД "Осенари"													
				408.3	II		2.5	10	20	204		204	268

Видове дичеч	Дейст. Запас (бр.)			Дивечопр. площ		Табличен запас			Кст	Допустим запас			Възможно ползване за 10 г
	м	ж	общо	Бон. площ	Бонитет	Бр/100ха	Общо	Кст		Общо	Намал.	Общо	
Ловностански район													
Муфлон БИСД													
БИСД "Осенари"													
				408.3	III		3.5	14	10	140	42	98	83

### Разпределение на допустимия запас на мечката по ловностански райони

Защитен вид	Дейст. Запас (бр.)			Дивечопр. площ		Табличен запас			Кст	Допустим запас			Възможно ползване за 10 г
	м	ж	Общо	Бон. площ	Бонитет	Бр/100ха	Общо	Кст		Общо	Намал.	Общо	
Ловностански район													
Мечка													
ДУ Осенари - Кладни дял													
			1	3227.9	II	2.0	0.07	2	1.0	2		2	
ДГС "Болярка"													
			1	3227.9	II	2.0				2		2	

Таблица №7

## Перспективен план за развитие на дивечовите запаси през следващия 10-годишен период

## ВИД ДИВЕЧ: БЛАГОРОДЕН ЕЛЕН

Година	2023		2024		2025		2026		2027		2028		2029		2030		2031		2032		Общо Средно
Пролетен запас	497		519		544		571		601		632		667		671		675		675		605
пол.сътн.	1	1.04	1	1.03	1	1.02	1	1.01	1	1.00	1	1.00	1	1.00	1	1.00	1	1.00	1	1.01	
♂:♀	244	253	256	263	269	274	284	287	300	301	316	317	333	334	335	336	337	338	336	338	
К пр. общ запас	0.25		0.25		0.25		0.25		0.25		0.25		0.25		0.25		0.25		0.25		0.25
Доставка																					
♂:♀																					
Приплоди	127		132		137		143		150		158		167		168		169		169		1520
♂:♀	63	63	66	66	69	69	72	72	75	75	79	79	84	84	84	84	84	84	85	85	
Есенен запас	624		651		681		714		751		790		834		839		844		844		757
♂:♀	307	316	322	329	338	343	356	359	375	376	395	396	417	418	419	420	421	422	421	423	
Отпад %	10		10		10		10		10		10		10		10		10		10		10.00
Отпад	62		65		68		71		75		79		83		84		84		84		757
♂:♀	31	31	33	33	34	34	36	36	38	38	40	40	42	42	42	42	42	42	42	42	
Отстрел + отпад	104		107		110		113		119		123		163		164		169		168		1342
♂:♀	51	53	53	55	54	56	56	58	60	60	62	62	82	82	82	82	85	84	84	84	
Отстрел	42		42		42		42		44		44		80		80		85		84		585
♂:♀	20	22	20	22	20	22	20	22	22	22	22	22	40	40	40	40	43	42	42	42	
Фураж (т) - конц.	23.4		24.5		25.7		27.0		28.4		30.0		30.2		30.4		30.4		30.4		280.3
- груб	116.8		122.3		128.4		135.2		142.2		150.1		150.9		151.9		151.8		151.9		1401.6
- сочен	46.7		48.9		51.4		54.1		56.9		60.1		60.4		60.7		60.7		60.8		560.6
(кг) - сол	1557		1631		1712		1802		1896		2002		2013		2025		2024		2026		18688

## ВИД ДИВЕЧ: СЪРНА

Година	2023		2024		2025		2026		2027		2028		2029		2030		2031		2032		Общо Средно
Пролетен запас	1895		2075		2274		2493		2735		2898		2898		2898		2898		2898		2596
пол.сътн.	1	1.08	1	1.06	1	1.05	1	1.03	1	1.02	1	1.01	1	1.01	1	1.01	1	1.01	1	1.01	
♂:♀	912	983	1007	1068	1111	1162	1226	1267	1352	1383	1441	1457	1442	1457	1442	1456	1442	1456	1442	1456	
К пр. общ запас	0.41		0.41		0.41		0.41		0.40		0.40		0.40		0.40		0.40		0.40		0.41
Доставка																					
♂:♀																					
Приплоди	786		854		930		1014		1106		1166		1165		1165		1165		1165		10516
♂:♀	393	393	427	427	465	465	507	507	553	553	583	583	583	583	582	582	582	582	582	582	
Есенен запас	2681		2930		3204		3506		3841		4064		4063		4062		4063		4063		3648
♂:♀	1305	1376	1434	1495	1576	1627	1733	1774	1905	1936	2024	2040	2024	2039	2024	2038	2024	2038	2024	2038	
Отпад %	20		20		20		20		20		20		20		20		20		20		20.00
Отпад	536		586		641		701		768		813		813		812		813		813		7295
♂:♀	268	268	293	293	320	320	351	351	384	384	406	406	406	406	406	406	406	406	406	406	
Отстрел + отпад	606		656		711		771		943		1166		1166		1164		1165		1165		9512
♂:♀	298	308	323	333	350	360	381	391	464	479	582	583	582	583	582	582	582	582	582	582	
Отстрел	70		70		70		70		175		353		353		352		352		352		2217
♂:♀	30	40	30	40	30	40	30	40	80	95	176	177	176	177	176	176	176	176	176	176	
Фураж (т) - конц.	28.0		30.7		33.7		36.9		39.1		39.1		39.1		39.1		39.1		39.1		364.0
- груб	93.4		102.3		112.2		123.1		130.4		130.4		130.4		130.4		130.4		130.4		1213.4
- сочен	56.0		61.4		67.3		73.8		78.3		78.2		78.2		78.2		78.2		78.3		728.1
(кг) - сол	3113		3410		3739		4103		4347		4347		4347		4347		4347		4348		40447

## ВИД ДИВЕЧ: ДИВА СВИНЯ

Година	2023		2024		2025		2026		2027		2028		2029		2030		2031		2032		Общо Средно
Пролетен запас	791		703		568		461		398		398		398		398		398		398		491
пол.сътн.	1.03	1	1.03	1	1.04	1	1.05	1	1.06	1	1.05	1	1.05	1	1.04	1	1.04	1	1.04	1	
♂:♀	401	390	357	346	289	278	236	225	205	194	203	194	204	195	203	195	203	195	202	195	
К пр. общ запас	0.79		0.79		0.78		0.78		0.78		0.78		0.78		0.78		0.78		0.79		0.78
Доставка																					
♂:♀																					
Приплоди	624		553		445		360		310		311		311		312		312		313		3851
♂:♀	312	312	277	277	223	223	180	180	155	155	155	155	156	156	156	156	156	156	156	156	
Есенен запас	1415		1256		1013		821		708		708		709		710		709		711		876
♂:♀	713	702	634	623	512	501	416	405	359	348	359	350	359	350	359	351	359	351	359	352	
Отпад %	15		15		15		15		15		15		15		15		15		15		15.00
Отпад	212		188		152		123		106		106		106		107		106		107		1314
♂:♀	106	106	94	94	76	76	62	62	53	53	53	53	53	53	53	53	53	53	53	53	
Отстрел + отпад	712		688		552		423		310		310		311		313		311		313		4244
♂:♀	356	356	344	344	276	276	212	212	156	154	155	155	156	155	156	156	156	155	156	156	
Отстрел	500		500		400		300		204		204		205		206		205		206		2930
♂:♀	250	250	250	250	200	200	150	150	103	101	102	102	103	102	103	103	103	102	103	103	
Фураж (т) - конц.	37.9		30.7		24.9		21.5		21.5		21.5		21.5		21.5		21.5		21.5		243.9
- сочен	63.2		51.1		41.5		35.8		35.8		35.8		35.8		35.8		35.8		35.8		406.5
(кг) - сол	1406		1135		922		796		795		796		796		795		796		796		9034

**ВИД ДИВЕЧ: ЗАЕК**

Година	2023		2024		2025		2026		2027		2028		2029		2030		2031		2032		Общо Средно
<b>Пролетен запас</b>	5898		6406		6974		7611		8225		8912		9681		10543		11154		11154		<b>8656</b>
пол.съотн.	1.00	1.00	1.00	1.00	1.00	1.00	1.00	1.00	1.00	1.00	1.00	1.00	1.00	1.00	1.00	1.00	1.00	1.00	1.00	1.00	
♂:♀	2949	2949	3203	3203	3487	3487	3806	3806	4112	4112	4456	4456	4841	4841	5271	5271	5577	5577	5577	5577	
<b>К пр. общ запас</b>	0.60		0.60		0.60		0.60		0.60		0.60		0.60		0.60		0.60		0.60		<b>0.60</b>
<b>Доставка</b>																					
♂:♀																					
<b>Приплоди</b>	3539		3843		4185		4567		4935		5347		5809		6326		6692		6693		<b>51935</b>
♂:♀	1769	1769	1922	1922	2092	2092	2283	2283	2467	2467	2674	2674	2904	2904	3163	3163	3346	3346	3346	3346	
<b>Есенен запас</b>	9437		10249		11159		12178		13160		14259		15490		16869		17846		17847		<b>13849</b>
♂:♀	4718	4718	5125	5125	5580	5580	6089	6089	6580	6580	7129	7129	7745	7745	8434	8434	8923	8923	8924	8924	
<b>Отпад %</b>	30		30		30		30		30		30		30		30		30		30		<b>30.00</b>
<b>Отпад</b>	2831		3075		3348		3653		3948		4278		4647		5061		5354		5354		<b>41548</b>
♂:♀	1416	1416	1537	1537	1674	1674	1827	1827	1974	1974	2139	2139	2323	2323	2530	2530	2677	2677	2677	2677	
<b>Отстрел + отпад</b>	3031		3275		3548		3953		4248		4578		4947		5315		5692		5692		<b>46678</b>
♂:♀	1516	1516	1637	1637	1774	1774	1977	1977	2124	2124	2289	2289	2473	2473	2857	2857	3346	3346	3346	3346	
<b>Отстрел</b>	200		200		200		300		300		300		300		654		1338		1338		<b>5130</b>
♂:♀	100	100	100	100	100	100	150	150	150	150	150	150	150	150	327	327	669	669	669	669	
<b>Фураж (т) - конц.</b>	11.5		12.6		13.7		14.8		16.0		17.4		19.0		20.1		20.1		20.1		<b>165.3</b>
- груб	23.1		25.1		27.4		29.6		32.1		34.9		38.0		40.2		40.2		40.2		<b>330.5</b>
- сочен	23.1		25.1		27.4		29.6		32.1		34.9		38.0		40.2		40.2		40.2		<b>330.5</b>
<b>(кг) - сол</b>	96		105		114		123		134		145		158		167		167		167		<b>1377</b>

**ВИД ДИВЕЧ: ФАЗАН**

Година	2022		2023		2024		2025		2026		2027		2028		2029		2030		2031		Общо Средно
<b>Пролетен запас</b>	9618		9103		8834		8485		8030		7439		6671		6206		6206		6206		<b>7680</b>
пол.съотн.	1.00	1.00	1.00	1.00	1.00	1.00	1.00	1.00	1.00	1.00	1.00	1.00	1.00	1.00	1.00	1.00	1.00	1.00	1.00	1.00	
♂:♀	4809	4809	4552	4552	4417	4417	4242	4242	4015	4015	3720	3720	3335	3335	3103	3103	3103	3103	3103	3103	
<b>К пр. общ запас</b>	1.00		1.00		1.00		1.00		1.00		1.00		1.00		1.00		1.00		1.00		<b>1.00</b>
<b>Доставка</b>	4000		4000		4000		4000		4000		4000		4000		4000		4000		4000		<b>40000</b>
♂:♀	2000	2000	2000	2000	2000	2000	2000	2000	2000	2000	2000	2000	2000	2000	2000	2000	2000	2000	2000	2000	
<b>Приплоди</b>	9618		9103		8834		8485		8030		7439		6671		6206		6206		6206		<b>76799</b>
♂:♀	4809	4809	4552	4552	4417	4417	4242	4242	4015	4015	3720	3720	3335	3335	3103	3103	3103	3103	3103	3103	
<b>Есенен запас</b>	23236		22207		21669		20969		20060		18878		17342		16413		16412		16412		<b>19360</b>
♂:♀	11618	11618	11103	11103	10834	10834	10485	10485	10030	10030	9439	9439	8671	8671	8206	8206	8206	8206	8206	8206	
<b>Отпад %</b>	35		35		35		35		35		35		35		35		35		35		<b>35.00</b>
<b>Отпад</b>	8133		7772		7584		7339		7021		6607		6070		5744		5744		5744		<b>67760</b>
♂:♀	4066	4066	3886	3886	3792	3792	3670	3670	3511	3511	3304	3304	3035	3035	2872	2872	2872	2872	2872	2872	
<b>Отстрел + отпад</b>	14133		13372		13184		12939		12621		12207		11136		10206		10206		10206		<b>120212</b>
♂:♀	7066	7066	6686	6686	6592	6592	6470	6470	6311	6311	6104	6104	5568	5568	5103	5103	5103	5103	5103	5103	
<b>Отстрел</b>	6000		5600		5600		5600		5600		5600		5066		4462		4462		4462		<b>52452</b>
♂:♀	3000	3000	2800	2800	2800	2800	2800	2800	2800	2800	2800	2800	2533	2533	2231	2231	2231	2231	2231	2231	
<b>Фураж (т) - конц.</b>	41.0		39.8		38.2		36.1		33.5		30.0		27.9		27.9		27.9		27.9		<b>330.2</b>

**ВИД ДИВЕЧ: ЯРЕБИЦА**

Година	2023		2024		2025		2026		2027		2028		2029		2030		2031		2032		Общо Средно
<b>Пролетен запас</b>	1889		2116		2370		2794		3129		3505		4065		4553		5099		5851		<b>3537</b>
пол.съотн.	1	1.00	1	1.00	1	1.00	1	1.00	1	1.00	1	1.00	1	1.00	1	1.00	1	1.00	1	1.00	
♂:♀	944	945	1057	1058	1184	1185	1396	1397	1564	1565	1752	1753	2032	2033	2276	2277	2549	2550	2925	2926	
<b>К пр. общ запас</b>	0.60		0.60		0.60		0.60		0.60		0.60		0.60		0.60		0.60		0.60		<b>0.60</b>
<b>Доставка</b>					200						200						200				<b>600</b>
♂:♀					100	100					100	100					100	100			
<b>Приплоди</b>	1133		1269		1422		1676		1878		2103		2439		2732		3060		3511		<b>21223</b>
♂:♀	567	567	635	635	711	711	838	838	939	939	1051	1051	1220	1220	1366	1366	1530	1530	1755	1755	
<b>Есенен запас</b>	3022		3385		3991		4470		5007		5807		6504		7285		8359		9362		<b>5719</b>
♂:♀	1511	1512	1692	1693	1995	1996	2235	2236	2503	2504	2903	2904	3252	3253	3642	3643	4179	4180	4681	4682	
<b>Отпад %</b>	30		30		30		30		30		30		30		30		30		30		<b>30.00</b>
<b>Отпад</b>	907		1016		1197		1341		1502		1742		1951		2185		2508		2809		<b>17158</b>
♂:♀	453	453	508	508	599	599	671	671	751	751	871	871	976	976	1093	1093	1254	1254	1404	1404	
<b>Отстрел + отпад</b>	907		1016		1197		1341		1502		1742		1951		2185		2508		2809		<b>17158</b>
♂:♀	453	453	508	508	599	599	671	671	751	751	871	871	976	976	1093	1093	1254	1254	1404	1404	
<b>Отстрел</b>																					
♂:♀																					
<b>Фураж (т) - конц.</b>	4.8		5.3		6.3		7.0		7.9		9.1		10.2		11.5		13.2		14.7		<b>90.1</b>

**ВИД ДИВЕЧ: ДИВА СВИНЯ – БИСД ОСЕНАРИ**

ГОДИНА	2023	2024	2025	2026	2027	2028	2029	2030	2031	2032	ВСИЧКО
ПРОЛ.ЗАПАС	10	29	68	142	191	192	190	194	191	192	
ПОЛ.СЪОТН.	1:1	1:1.64	1:1.43	1:1.41	1:1.62	1:2	1:2.02	1:1.94	1:1.94	1:1.91	
М:Ж	5:5	11:18	28:40	59: 83	73: 118	64: 128	63: 127	66: 128	65: 126	66: 126	
КПР ОБЩ З.	1	1.1	1.2	1.3	1.3	1.3	1.34	1.34	1.34	1.34	
ДОСТАВКА	10	10	10	-	1	-	1	-	1	-	
М:Ж	2:8	2:8	2:8	-	1:	-	1:	-	1:	-	
ПРИПЛОДИ	10	32	82	185	248	250	255	260	256	257	
М:Ж	5:5	16:16	41:41	92: 93	124: 124	125: 125	128: 127	130: 130	128: 128	129: 128	
ЕС. ЗАПАС	20	61	150	327	439	442	445	454	447	449	
М:Ж	10:10	27:34	69:81	51: 176	197: 242	189: 253	191: 254	196: 258	193: 254	195: 254	
ОТПАД %	5	5	5	5	5	5	5	5	5	5	
ОТПАД	1	3	8	16	22	22	22	23	22	22	
М:Ж	1:	1:2	4:4	8:8	11:11	11:11	11:11	11:11	11:11	11:11	
ОТСТР.+ОТП.	1	3	18	136	248	252	252	263	256	256	
М:Ж	1:	1:2	12:6	78:58	134: 114	126: 126	126: 126	131: 132	128: 128	128: 128	
ОТСТРЕЛ	-	-	10	120	226	230	230	240	234	234	1524
М:Ж			8:2	70:50	123: 103	115: 115	115: 115	120: 120	117: 117	117: 117	785:739
ФУРАЖ (т)											
КНЦ	6.4	14.9	31.1	41.8	42.1	41.6	42.5	41.8	42.1	42.3	346.5
ГРБ	-	-	-	-	-	-	-	-	-	-	0.0
СЧН	10.6	24.8	51.8	69.7	70.1	69.4	70.8	69.7	70.1	70.4	577.4
СОЛ (кг)	58	136	284	382	384	380	388	382	384	386	3164

**ВИД ДИВЕЧ: ЕЛЕН ЛОПАТАР – БИСД ОСЕНАРИ**

ГОДИНА	2023	2024	2025	2026	2027	2028	2029	2030	2031	2032	ВСИЧКО
ПРОЛ.ЗАПАС	15	37	68	95	131	172	204	204	205	206	
ПОЛ.СЪОТН.	0.2:1	1:3.11	1: 2.4	1:1.71	1:1.34	1:1.21	1:1.13	1: 1.1	1:1.05	1:1.04	
М:Ж	2:13	9:28	20:48	35: 60	56: 75	78: 94	96: 108	97: 107	100: 105	101: 105	
КПР ОБЩ З.	0.5	0.5	0.5	0.47	0.42	0.38	0.36	0.36	0.36	0.36	
ДОСТАВКА	15	15	-	1	-	1	-	1	-	1	
М:Ж	3:12	3:12	-	1:	-	1:	-	1:	-	1:	
ПРИПЛОДИ	8	19	34	45	55	65	73	73	74	74	
М:Ж	4:4	9:10	17:17	23:22	27:28	33:32	36:37	37:36	37:37	37:37	
ЕС. ЗАПАС	23	56	102	140	186	237	277	277	279	280	
М:Ж	6:17	18:38	37: 65	58: 82	83: 103	111: 126	132: 145	134: 143	137: 142	138: 142	
ОТПАД %	5	5	5	5	5	5	5	5	5	5	
ОТПАД	1	3	5	7	9	12	14	14	14	14	
М:Ж	-: 1	1:2	2:3	3:4	4:5	6:6	7:7	7:7	7:7	7:7	
ОТСТР.+ОТП.	1	3	7	10	14	34	73	73	73	73	
М:Ж	-: 1	1:2	2:5	3:7	5:9	16:18	35:38	35:38	36:37	36:37	
ОТСТРЕЛ	-	-	2	3	5	22	59	59	59	59	268
М:Ж	-: -	-: -	-: 2	-: 3	1:4	10:12	28:31	28:31	29:30	29:30	125:143
ФУРАЖ (т)											
КНЦ	4.1	7.5	10.4	14.3	18.8	22.3	22.3	22.5	22.6	22.8	167.5
ГРБ	10.8	19.9	27.7	38.3	50.2	59.6	59.6	59.9	60.2	60.7	446.8
СЧН	6.8	12.4	17.3	23.9	31.4	37.2	37.2	37.4	37.6	38.0	279.2
СОЛ (кг)	74	136	190	262	344	408	408	410	412	416	3060

**ВИД ДИВЕЧ: МУФЛОН – БИСД ОСЕНАРИ**

ГОДИНА	2023	2024	2025	2026	2027	2028	2029	2030	2031	2032	ВСИЧКО
ПРОЛ.ЗАПАС	10	23	39	58	69	80	89	96	98	97	
ПОЛ.СЪОТН.	0.2:1	1:2.83	1:2.55	1:2.22	1:1.88	1:1.58	1:1.34	1:1.18	1:1.04	1.11:1	
М:Ж	2:8	6:17	11:28	18:40	24:45	31:49	38:51	44:52	48:50	51:46	
КПР ОБЩ З.	0.4	0.35	0.3	0.28	0.27	0.26	0.25	0.24	0.24	0.24	
ДОСТАВКА	10	10	10	-	1	-	1	-	1	-	
М:Ж	2:8	2:8	2:8	-: -	1:	-: -	1:	-: -	1:	-: -	
ПРИПЛОДИ	4	8	12	16	19	21	22	23	24	23	
М:Ж	2:2	4:4	6:6	8:8	9:10	11:10	11:11	12:11	12:12	12:11	
ЕС. ЗАПАС	14	31	51	74	88	101	111	119	122	120	
М:Ж	4:10	10:21	17:34	26:48	33:55	42:59	49:62	56: 63	60: 62	63:57	
ОТПАД %	5	5	5	5	5	5	5	5	5	5	
ОТПАД	1	2	3	4	4	5	6	6	6	6	
М:Ж	-: 1	1:1	1:2	2:2	2:2	2:3	3:3	3:3	3:3	3:3	
ОТСТР.+ОТП.	1	2	3	5	9	12	16	21	26	31	
М:Ж	-: 1	1:1	1:2	2:3	3:6	4:8	6:10	8:13	10:16	13:18	
ОТСТРЕЛ	-	-	-	1	5	7	10	15	20	25	83
М:Ж	-: -	-: -	-: -	-: 1	1:4	2:5	3:7	5:10	7:13	10:15	28:55
ФУРАЖ (т)											
КНЦ	1.7	2.9	4.2	5.0	5.8	6.5	7.0	7.2	7.1	6.5	53.9
ГРБ	6.7	11.4	16.9	20.2	23.4	26.0	28.0	28.6	28.3	26.0	215.5
СЧН	1.7	2.9	4.2	5.0	5.8	6.5	7.0	7.2	7.1	6.5	53.9
СОЛ (кг)	46	78	116	138	160	178	192	196	194	178	1476

**Благороден елен – 2. ДУ Бутора**

Година	2022		2023		2024		2025		2026		2027		2028		2029		2030		2031		Общо Средно
Пролетен запас	17		18		18		18		19		19		19		18		18		18		18
пол.съотн.	1.13	1	1.00	1.00	1.00	1.00	1.00	1.00	1.00	1.00	1.00	1.00	1.00	1.00	1.00	1.00	1.00	1.00	1.00	1.00	
♂:♀	9	8	9	9	9	9	9	9	9	9	10	10	10	10	9	9	9	9	9	9	
К пр. общ запас	0.24		0.25		0.25		0.25		0.25		0.25		0.25		0.25		0.25		0.25		0.25
Доставка																					
♂:♀																					
Приплоди	4		4		5		5		5		5		5		4		5		5		45
♂:♀	2	2	2	2	2	2	2	2	2	2	2	2	2	2	2	2	2	2	2	2	
Есенен запас	21		22		23		23		23		24		24		22		23		23		23
♂:♀	11	10	11	11	11	11	12	12	12	12	12	12	12	12	11	11	11	11	11	11	
Отпад %	10		10		10		10		10		10		10		10		10		10		10.00
Отпад	2		2		2		2		2		2		2		2		2		2		23
♂:♀	1	1	1	1	1	1	1	1	1	1	1	1	1	1	1	1	1	1	1	1	
Отстрел + отпад	3		4		4		4		4		4		6		4		4		4		44
♂:♀	2	1	2	2	2	2	2	2	2	2	2	3	3	2	2	2	2	2	2	2	
Отстрел	1		2		2		2		2		2		4		2		2		2		21
♂:♀	1		1	1	1	1	1	1	1	1	1	1	1	2	2	1	1	1	1	1	
Фураж (т) - конц.	0.8		0.8		0.8		0.8		0.9		0.9		0.8		0.8		0.8		0.8		8.3
- груб	4.0		4.1		4.1		4.2		4.3		4.4		4.0		4.1		4.1		4.2		41.5
- сочен	1.6		1.6		1.7		1.7		1.7		1.7		1.6		1.6		1.7		1.7		16.6
(кг) - сол	54		54		55		56		57		58		54		54		55		56		554

**Благороден елен – 3. ДУ Елеза**

Година	2022		2023		2024		2025		2026		2027		2028		2029		2030		2031		Общо Средно
Пролетен запас	27		27		27		27		27		27		27		27		27		27		27
пол.съотн.	1	1.08	1	1.08	1.00	1.00	1.00	1.00	1	1.08	1.00	1.00	1.00	1.00	1	1.08	1	1.08	1.00	1.00	
♂:♀	13	14	13	14	14	14	13	13	13	14	14	14	13	13	13	14	13	14	14	14	
К пр. общ запас	0.26		0.26		0.25		0.25		0.26		0.25		0.25		0.26		0.26		0.25		0.25
Доставка																					
♂:♀																					
Приплоди	7		7		7		7		7		7		7		7		7		7		69
♂:♀	4	4	3	3	3	3	3	3	3	3	3	3	3	3	4	4	3	3	3	3	
Есенен запас	34		34		34		33		34		34		34		34		34		34		34
♂:♀	17	18	16	17	17	17	17	17	16	17	17	17	17	17	17	18	16	17	17	17	
Отпад %	10		10		10		10		10		10		10		10		10		10		10.00
Отпад	3		3		3		3		3		3		3		3		3		3		34
♂:♀	2	2	2	2	2	2	2	2	2	2	2	2	2	2	2	2	2	2	2	2	
Отстрел + отпад	7		6		7		6		6		7		6		7		6		7		69
♂:♀	4	4	3	4	4	4	4	3	3	4	4	4	4	3	4	4	3	4	4	4	
Отстрел	4		3		4		3		3		4		3		4		3		4		35
♂:♀	2	2	1	2	2	2	2	1	1	2	2	2	2	1	2	2	1	2	2	2	
Фураж (т) - конц.	1.2		1.2		1.2		1.2		1.2		1.2		1.2		1.2		1.2		1.2		12.1
- груб	6.0		6.1		6.0		6.0		6.2		6.0		6.1		6.0		6.2		6.0		60.7
- сочен	2.4		2.4		2.4		2.4		2.5		2.4		2.5		2.4		2.5		2.4		24.3
(кг) - сол	80		81		80		81		82		81		82		81		82		81		810

**Благороден елен – 4. ДУ Къпиново**

Година	2022		2023		2024		2025		2026		2027		2028		2029		2030		2031		Общо Средно
Пролетен запас	32		32		32		32		32		32		32		32		32		32		32
пол.съотн.	1.00	1.00	1.00	1.00	1.00	1.00	1.00	1.00	1.00	1.00	1.00	1.00	1.00	1.00	1.00	1.00	1.00	1.00	1.00	1.00	
♂:♀	16	16	16	16	16	16	16	16	16	16	16	16	16	16	16	16	16	16	16	16	
К пр. общ запас	0.25		0.25		0.25		0.25		0.25		0.25		0.25		0.25		0.25		0.25		0.25
Доставка																					
♂:♀																					
Приплоди	8		8		8		8		8		8		8		8		8		8		80
♂:♀	4	4	4	4	4	4	4	4	4	4	4	4	4	4	4	4	4	4	4	4	
Есенен запас	40		40		40		40		40		40		40		40		40		40		40
♂:♀	20	20	20	20	20	20	20	20	20	20	20	20	20	20	20	20	20	20	20	20	
Отпад %	10		10		10		10		10		10		10		10		10		10		10.00
Отпад	4		4		4		4		4		4		4		4		4		4		40
♂:♀	2	2	2	2	2	2	2	2	2	2	2	2	2	2	2	2	2	2	2	2	
Отстрел + отпад	8		8		8		8		8		8		8		8		8		8		80
♂:♀	4	4	4	4	4	4	4	4	4	4	4	4	4	4	4	4	4	4	4	4	
Отстрел	4		4		4		4		4		4		4		4		4		4		40
♂:♀	2	2	2	2	2	2	2	2	2	2	2	2	2	2	2	2	2	2	2	2	
Фураж (т) - конц.	1.4		1.4		1.4		1.4		1.4		1.4		1.4		1.4		1.4		1.4		14.4
- груб	7.2		7.2		7.2		7.2		7.2		7.2		7.2		7.2		7.2		7.2		72.0
- сочен	2.9		2.9		2.9		2.9		2.9		2.9		2.9		2.9		2.9		2.9		28.8
(кг) - сол	96		96		96		96		96		96		96		96		96		96		960

**Благороден елен – 5.ДУ Осенари – Кладни дял**

Година	2022		2023		2024		2025		2026		2027		2028		2029		2030		2031		Общо Средно
Пролетен запас	48		50		53		55		58		58		58		58		58		58		55
пол.съотн.	1	1.29	1	1.22	1	1.16	1	1.11	1	1.07	1	1.07	1	1.03	1	1.04	1.00	1.00	1.03	1	
♂:♀	21	27	23	28	24	28	26	29	28	30	28	30	29	30	28	29	29	29	30	29	
К пр. общ запас	0.28		0.27		0.27		0.26		0.26		0.26		0.25		0.25		0.25		0.25		0.26
Доставка																					
♂:♀																					
Приплоди	14		14		14		15		15		15		15		15		15		14		144
♂:♀	7	7	7	7	7	7	7	7	7	7	7	7	7	7	7	7	7	7	7	7	
Есенен запас	62		64		67		70		73		72		73		72		73		73		70
♂:♀	28	34	30	35	31	35	33	36	35	37	35	37	36	37	36	37	36	36	37	36	
Отпад %	10		10		10		10		10		10		10		10		10		10		10.00
Отпад	6		6		7		7		7		7		7		7		7		7		70
♂:♀	3	3	3	3	3	3	3	3	4	4	4	4	4	4	4	4	4	4	4	4	
Отстрел + отпад	11		11		12		12		15		14		15		14		14		15		135
♂:♀	5	6	5	6	5	6	5	6	8	8	7	8	8	8	7	8	7	8	8	8	
Отстрел	5		5		5		5		8		7		8		7		7		8		65
♂:♀	2	3	2	3	2	3	2	3	4	4	3	4	4	4	3	4	3	4	4	4	
Фураж (т) - конц.	2.3		2.4		2.5		2.6		2.6		2.6		2.6		2.6		2.6		2.6		25.4
- груб	11.3		11.9		12.4		13.0		12.9		13.1		13.0		13.1		13.1		12.9		126.8
- сочен	4.5		4.7		5.0		5.2		5.2		5.2		5.2		5.2		5.3		5.2		50.7
(кг) - сол	151		158		166		174		173		175		173		174		175		172		1690

**Благороден елен – 6.ДУ Сашево**

Година	2022		2023		2024		2025		2026		2027		2028		2029		2030		2031		Общо Средно
Пролетен запас	28		28		28		28		28		28		28		28		28		28		28
пол.съотн.	1	1.15	1.00	1.00	1	1.07	1	1.07	1	1.07	1	1.07	1	1.15	1	1.15	1	1.15	1	1.15	
♂:♀	13	15	14	14	14	15	14	15	13	14	13	14	13	15	13	15	13	15	13	15	
К пр. общ запас	0.27		0.25		0.26		0.26		0.26		0.26		0.27		0.27		0.27		0.27		0.26
Доставка																					
♂:♀																					
Приплоди	8		7		7		7		7		7		8		8		8		8		74
♂:♀	4	4	3	3	4	4	4	4	4	4	4	4	4	4	4	4	4	4	4	4	
Есенен запас	36		35		36		36		35		35		36		36		36		36		36
♂:♀	17	19	17	17	17	18	17	18	17	18	17	18	17	19	17	19	17	19	17	19	
Отпад %	10		10		10		10		10		10		10		10		10		10		10.00
Отпад	4		3		4		4		4		3		4		4		4		4		36
♂:♀	2	2	2	2	2	2	2	2	2	2	2	2	2	2	2	2	2	2	2	2	
Отстрел + отпад	8		6		8		8		8		6		8		8		8		8		74
♂:♀	3	5	4	3	4	4	4	4	4	4	4	3	4	4	4	4	4	4	4	4	
Отстрел	4		3		4		4		4		3		4		4		4		4		38
♂:♀	1	3	2	1	2	2	2	2	2	2	2	1	2	2	2	2	2	2	2	2	
Фураж (т) - конц.	1.3		1.3		1.3		1.3		1.2		1.3		1.3		1.3		1.3		1.3		12.7
- груб	6.3		6.4		6.4		6.3		6.2		6.4		6.4		6.4		6.4		6.4		63.5
- сочен	2.5		2.6		2.5		2.5		2.5		2.6		2.6		2.6		2.6		2.6		25.4
(кг) - сол	84		85		85		84		83		85		85		85		85		85		847



### Сърна – 1.ДУ Кеси Кору

Година	2022		2023		2024		2025		2026		2027		2028		2029		2030		2031		Общо Средно
Пролетен запас	7		7		8		8		9		9		10		11		12		13		9
пол.съотн.	2.50	1	2.39	1	2.28	1	2.17	1	2.06	1	1.96	1	1.86	1	1.76	1	1.67	1	1.59	1	
♂:♀	5	2	5	2	5	2	6	3	6	3	6	3	7	4	7	4	7	4	8	5	
К пр. общ запас	0.23		0.24		0.24		0.25		0.26		0.27		0.28		0.29		0.30		0.31		0.27
Доставка																					
♂:♀																					
Приплоди	2		2		2		2		2		3		3		3		4		4		26
♂:♀	1	1	1	1	1	1	1	1	1	1	1	1	1	1	2	2	2	2	2	2	
Есенен запас	9		9		10		10		11		12		13		14		16		17		12
♂:♀	6	3	6	3	6	3	7	4	7	4	7	4	8	5	9	6	9	6	10	7	
Отпад %	15		15		15		15		15		15		15		15		15		15		15.00
Отпад	1		1		1		2		2		2		2		2		2		3		18
♂:♀	1	1	1	1	1	1	1	1	1	1	1	1	1	1	1	1	1	1	1	1	
Отстрел + отпад	1		1		1		2		2		2		2		2		2		3		18
♂:♀	1	1	1	1	1	1	1	1	1	1	1	1	1	1	1	1	1	1	1	1	
Отстрел																					
♂:♀																					
Фураж (т) - конц.	0.1		0.1		0.1		0.1		0.1		0.1		0.1		0.2		0.2		0.2		1.4
- груб	0.3		0.3		0.4		0.4		0.4		0.5		0.5		0.5		0.6		0.7		4.6
- сочен	0.2		0.2		0.2		0.2		0.3		0.3		0.3		0.3		0.4		0.4		2.7
(кг) - сол	11		12		12		13		14		15		16		18		20		22		152

### Сърна – 2.ДУ Бутора

Година	2022		2023		2024		2025		2026		2027		2028		2029		2030		2031		Общо Средно
Пролетен запас	18		20		23		27		32		36		42		49		56		59		36
пол.съотн.	1	1.25	1	1.10	1.00	1.00	1.00	1.00	1.00	1.00	1.00	1.00	1.00	1.00	1.00	1.00	1.00	1.00	1	1.03	
♂:♀	8	10	10	11	12	12	14	14	16	16	18	18	21	21	24	24	28	28	29	30	
К пр. общ запас	0.44		0.42		0.40		0.40		0.40		0.40		0.40		0.40		0.40		0.41		0.41
Доставка																					
♂:♀																					
Приплоди	8		9		9		11		13		15		17		20		22		24		146
♂:♀	4	4	4	4	5	5	5	5	6	6	7	7	8	8	10	10	11	11	12	12	
Есенен запас	26		29		32		38		45		51		59		68		78		83		51
♂:♀	12	14	14	15	16	16	19	19	22	22	26	26	29	29	34	34	39	39	41	42	
Отпад %	10		10		10		10		10		10		10		10		10		10		10.00
Отпад	3		3		3		4		4		5		6		7		8		8		51
♂:♀	1	1	1	1	2	2	2	2	2	2	3	3	3	3	3	3	4	4	4	4	
Отстрел + отпад	6		6		5		6		8		9		10		13		19		14		96
♂:♀	2	3	2	3	3	3	3	3	4	4	5	5	5	5	6	6	10	9	7	7	
Отстрел	3		3		2		2		4		4		4		6		11		6		45
♂:♀	1	2	1	2	1	1	1	1	2	2	2	2	2	2	3	3	6	5	3	3	
Фураж (т) - конц.	0.3		0.3		0.4		0.4		0.5		0.6		0.7		0.7		0.8		0.9		5.6
- груб	0.9		1.0		1.2		1.4		1.6		1.9		2.2		2.5		2.7		3.1		18.6
- сочен	0.6		0.6		0.7		0.9		1.0		1.1		1.3		1.5		1.6		1.9		11.1
(кг) - сол	31		35		41		48		55		63		73		83		88		103		619

### Сърна – 3.ДУ Елеза

Година	2022		2023		2024		2025		2026		2027		2028		2029		2030		2031		Общо Средно
Пролетен запас	54		55		55		55		55		55		55		55		55		55		55
пол.съотн.	1.08	1	1.04	1	1.04	1	1.04	1	1.04	1	1.04	1	1.04	1	1.04	1	1.04	1	1.04	1	
♂:♀	28	26	28	27	28	27	28	27	28	27	28	27	28	27	28	27	28	27	28	27	
К пр. общ запас	0.39		0.39		0.39		0.39		0.39		0.39		0.39		0.39		0.39		0.39		0.39
Доставка																					
♂:♀																					
Приплоди	21		21		21		21		21		21		22		22		22		22		214
♂:♀	10	10	11	11	11	11	11	11	11	11	11	11	11	11	11	11	11	11	11	11	
Есенен запас	75		76		76		76		76		76		76		76		77		77		76
♂:♀	38	36	39	38	39	38	39	38	39	38	39	38	39	38	39	38	39	38	39	38	
Отпад %	15		15		15		15		15		15		15		15		15		15		15.00
Отпад	11		11		11		11		11		11		11		11		11		12		114
♂:♀	6	6	6	6	6	6	6	6	6	6	6	6	6	6	6	6	6	6	6	6	
Отстрел + отпад	20		21		21		21		21		21		21		21		21		22		213
♂:♀	11	10	11	11	11	11	11	11	11	11	11	11	11	11	11	11	11	11	11	11	
Отстрел	9		10		10		10		10		10		10		10		10		10		99
♂:♀	5	4	5	5	5	5	5	5	5	5	5	5	5	5	5	5	5	5	5	5	
Фураж (т) - конц.	0.7		0.7		0.7		0.7		0.7		0.7		0.7		0.7		0.7		0.7		7.4
- груб	2.5		2.5		2.5		2.5		2.5		2.5		2.5		2.5		2.5		2.5		24.7
- сочен	1.5		1.5		1.5		1.5		1.5		1.5		1.5		1.5		1.5		1.5		14.8
(кг) - сол	82		82		82		82		82		82		82		82		83		83		822

**Сърна – 4.ДУ Къпиново**

Година	2022		2023		2024		2025		2026		2027		2028		2029		2030		2031		Общо Средно
Пролетен запас	56		61		67		74		82		90		97		103		105		104		84
пол.съотн.	1.07	1	1.03	1	1.00	1.00	1.00	1.00	1.00	1.00	1.00	1.00	1.00	1.00	1.00	1.00	1.00	1.00	1.00	1.00	
♂:♀	29	27	31	30	34	34	37	37	41	41	45	45	48	48	51	51	52	52	52	52	
К пр. общ запас	0.39		0.39		0.40		0.40		0.40		0.40		0.40		0.40		0.40		0.40		0.40
Доставка																					
♂:♀																					
Приплоди	22		24		27		30		33		36		39		41		42		42		334
♂:♀	11	11	12	12	13	13	15	15	16	16	18	18	19	19	21	21	21	21	21	21	
Есенен запас	78		85		94		104		115		125		135		144		146		146		117
♂:♀	40	38	43	42	47	47	52	52	57	57	63	63	68	68	72	72	73	73	73	73	
Отпад %	15		15		15		15		15		15		15		15		15		15		15.00
Отпад	12		13		14		16		17		19		20		22		22		22		176
♂:♀	6	6	6	6	7	7	8	8	9	9	9	9	10	10	11	11	11	11	11	11	
Отстрел + отпад	17		18		20		22		25		29		32		40		42		42		286
♂:♀	9	8	9	8	10	10	11	11	13	13	14	14	16	16	20	20	21	21	21	21	
Отстрел	5		5		6		6		8		10		12		18		20		20		110
♂:♀	3	2	3	2	3	3	3	3	4	4	5	5	6	6	9	9	10	10	10	10	
Фураж (т) - конц.	0.8		0.9		1.0		1.1		1.2		1.3		1.4		1.4		1.4		1.4		12.0
- груб	2.7		3.0		3.3		3.7		4.0		4.3		4.6		4.7		4.7		4.7		39.9
- сочен	1.6		1.8		2.0		2.2		2.4		2.6		2.8		2.8		2.8		2.8		23.9
(кг) - сол	91		101		111		123		134		145		154		157		157		156		1330

**Сърна – 5.ДУ Осенари – Кладни дял**

Година	2022		2023		2024		2025		2026		2027		2028		2029		2030		2031		Общо Средно
Пролетен запас	128		139		151		163		177		189		201		210		219		219		180
пол.съотн.	1.29	1	1.22	1	1.17	1	1.13	1	1.09	1	1.07	1	1.04	1	1.04	1	1.04	1	1.04	1	
♂:♀	72	56	76	62	81	69	87	77	92	84	98	92	103	99	107	103	111	107	112	108	
К пр. общ запас	0.35		0.36		0.37		0.38		0.38		0.39		0.39		0.39		0.39		0.39		0.38
Доставка																					
♂:♀																					
Приплоди	45		50		55		61		67		73		79		83		86		86		686
♂:♀	22	22	25	25	28	28	31	31	34	34	37	37	39	39	41	41	43	43	43	43	
Есенен запас	173		189		206		224		244		263		280		293		305		305		248
♂:♀	94	78	101	87	109	97	117	107	126	118	134	128	142	138	148	144	154	150	155	151	
Отпад %	15		15		15		15		15		15		15		15		15		15		15.00
Отпад	26		28		31		34		37		39		42		44		46		46		372
♂:♀	13	13	14	14	15	15	17	17	18	18	20	20	21	21	22	22	23	23	23	23	
Отстрел + отпад	34		38		43		48		55		61		70		74		86		86		594
♂:♀	18	16	20	18	22	20	25	23	28	26	32	30	35	35	37	37	43	43	43	43	
Отстрел	8		10		12		14		18		22		28		30		40		40		222
♂:♀	5	3	6	4	7	5	8	6	10	8	12	10	14	14	15	15	20	20	20	20	
Фураж (т) - конц.	1.9		2.0		2.2		2.4		2.6		2.7		2.8		3.0		3.0		3.0		25.5
- груб	6.2		6.8		7.3		7.9		8.5		9.1		9.5		9.8		9.9		9.9		84.9
- сочен	3.7		4.1		4.4		4.8		5.1		5.4		5.7		5.9		5.9		5.9		51.0
(кг) - сол	208		226		245		265		284		302		315		328		329		329		2831

**Сърна – 6.ДУ Сашево**

Година	2022		2023		2024		2025		2026		2027		2028		2029		2030		2031		Общо Средно
Пролетен запас	41		41		41		41		41		41		41		41		41		41		41
пол.съотн.	1.05	1	1.00	1.00	1.00	1.00	1.00	1.00	1.00	1.00	1.00	1.00	1.00	1.00	1	1.05	1	1.05	1.00	1.00	
♂:♀	21	20	21	21	21	21	21	21	21	21	20	20	20	20	20	21	20	21	20	20	
К пр. общ запас	0.39		0.40		0.40		0.40		0.40		0.40		0.40		0.41		0.41		0.40		0.40
Доставка																					
♂:♀																					
Приплоди	16		17		17		16		16		16		16		17		17		16		165
♂:♀	8	8	8	8	8	8	8	8	8	8	8	8	8	8	8	8	8	8	8	8	
Есенен запас	57		58		58		58		57		57		57		58		58		57		58
♂:♀	29	28	29	29	29	29	29	29	29	29	29	29	28	28	29	30	29	30	28	28	
Отпад %	15		15		15		15		15		15		15		15		15		15		15.00
Отпад	9		9		9		9		9		9		9		9		9		9		86
♂:♀	4	4	4	4	4	4	4	4	4	4	4	4	4	4	4	4	4	4	4	4	
Отстрел + отпад	16		17		17		17		17		17		16		17		18		17		165
♂:♀	8	7	8	8	8	8	8	8	8	8	8	8	8	7	8	8	8	9	8	8	
Отстрел	7		8		8		8		8		8		7		8		9		8		79
♂:♀	4	3	4	4	4	4	4	4	4	4	4	4	4	3	4	4	4	5	4	4	
Фураж (т) - конц.	0.6		0.6		0.6		0.6		0.6		0.5		0.6		0.6		0.5		0.5		5.5
- груб	1.9		1.9		1.9		1.8		1.8		1.8		1.9		1.9		1.8		1.8		18.4
- сочен	1.1		1.1		1.1		1.1		1.1		1.1		1.1		1.1		1.1		1.1		11.1
(кг) - сол	62		62		62		62		61		61		62		62		61		61		615

Дива свиня – 2.ДУ Бутора

Година	2022		2023		2024		2025		2026		2027		2028		2029		2030		2031		Общо Средно
Пролетен запас	12		10		10		10		10		10		10		10		10		10		10
пол.съотн.	2.00	1	1.52	1	1.21	1	1.00	1.00	1.00	1.00	1	1.23	1	1.23	1	1.48	1	1.84	1	1.91	
♂:♀	8	4	6	4	6	5	5	5	5	5	4	5	4	5	4	6	4	7	3	6	
К пр. общ запас	0.53		0.63		0.72		0.80		0.80		0.88		0.88		0.95		1.04		1.05		0.83
Доставка																					
♂:♀																					
Приплоди	6		6		8		8		8		9		8		10		11		10		83
♂:♀	3	3	3	3	4	4	4	4	4	4	4	4	4	4	5	5	5	5	5	5	
Есенен запас	18		16		18		18		17		18		18		20		21		20		18
♂:♀	11	7	9	7	9	8	9	9	9	9	9	10	9	10	9	11	9	12	8	11	
Отпад %	15		15		15		15		15		15		15		15		15		15		15.00
Отпад	3		2		3		3		3		3		3		3		3		3		28
♂:♀	1	1	1	1	1	1	1	1	1	1	1	1	1	1	2	2	2	2	1	1	
Отстрел + отпад	9		5		8		9		8		9		8		10		11		10		86
♂:♀	5	3	3	2	4	3	4	4	4	3	4	4	4	3	6	5	6	6	4	5	
Отстрел	6		3		5		6		5		6		5		7		8		7		58
♂:♀	4	2	2	1	3	2	3	3	3	2	3	3	3	2	4	3	4	4	3	4	
Фураж (т) - конц.	0.5		0.6		0.6		0.5		0.5		0.5		0.6		0.5		0.5		0.5		5.3
- сочен	0.9		0.9		0.9		0.9		0.9		0.9		0.9		0.9		0.9		0.9		8.9
(кг) - сол	19		21		20		19		19		19		21		20		19		19		198

Дива свиня – 3.ДУ Елеза

Година	2022		2023		2024		2025		2026		2027		2028		2029		2030		2031		Общо Средно
Пролетен запас	20		16		4		4		4		4		4		4		4		4		7
пол.съотн.	1	1.22	1.00	1.00	1.00	1.00	1	1.72	1	1.58	1.00	1.00	1	1.71	1.00	1.00	1	1.59	1.00	1.00	
♂:♀	9	11	8	8	2	2	1	2	2	3	2	2	1	2	2	2	2	3	2	2	
К пр. общ запас	0.88		0.80		0.80		1.01		0.98		0.80		1.01		0.80		0.98		0.80		0.89
Доставка																					
♂:♀																					
Приплоди	18		13		4		4		4		4		4		3		4		4		60
♂:♀	9	9	6	6	2	2	2	2	2	2	2	2	2	2	1	1	2	2	2	2	
Есенен запас	38		29		8		8		9		8		8		6		9		8		13
♂:♀	18	20	14	14	4	4	3	4	4	5	4	4	3	4	3	3	4	5	4	4	
Отпад %	15		15		15		15		15		15		15		15		15		15		15.00
Отпад	6		4		1		1		1		1		1		1		1		1		19
♂:♀	3	3	2	2	1	1	1	1	1	1	1	1	1	1	0	0	1	1	1	1	
Отстрел + отпад	22		24		4		3		4		4		4		2		4		3		75
♂:♀	10	12	12	12	3	2	2	2	2	3	3	2	2	3	1	0	2	3	2	2	
Отстрел	16		20		3		2		3		3		3		1		3		2		56
♂:♀	7	9	10	10	2	1	1	1	1	2	2	1	1	2	1		1	2	1	1	
Фураж (т) - конц.	0.9		0.2		0.2		0.2		0.2		0.2		0.2		0.2		0.2		0.3		2.9
- сочен	1.4		0.4		0.3		0.4		0.4		0.3		0.3		0.4		0.4		0.4		4.9
(кг) - сол	32		9		8		9		9		8		7		9		9		10		108

Дива свиня – 4.ДУ Къпиново

Година	2022		2023		2024		2025		2026		2027		2028		2029		2030		2031		Общо Средно
Пролетен запас	21		14		14		14		14		14		14		14		14		14		15
пол.съотн.	1	1.33	1	1.15	1	1.15	1.00	1.00	1	1.16	1	1.15	1	1.15	1	1.15	1	1.15	1	1.15	
♂:♀	9	12	7	8	7	8	7	7	6	7	6	7	6	7	7	8	7	8	7	8	
К пр. общ запас	0.91		0.86		0.86		0.80		0.86		0.86		0.86		0.86		0.86		0.86		0.86
Доставка																					
♂:♀																					
Приплоди	19		12		12		11		12		12		12		12		12		12		127
♂:♀	10	10	6	6	6	6	5	5	6	6	6	6	6	6	6	6	6	6	6	6	
Есенен запас	40		26		27		25		26		26		26		26		26		27		27
♂:♀	19	22	13	14	13	14	12	12	12	13	12	13	12	13	13	14	13	14	13	14	
Отпад %	15		15		15		15		15		15		15		15		15		15		15.00
Отпад	6		4		4		4		4		4		4		4		4		4		41
♂:♀	3	3	2	2	2	2	2	2	2	2	2	2	2	2	2	2	2	2	2	2	
Отстрел + отпад	26		12		13		11		12		12		12		12		12		12		133
♂:♀	12	14	6	6	6	7	6	5	6	6	6	6	6	6	6	6	6	6	6	6	
Отстрел	20		8		9		7		8		8		8		8		8		8		92
♂:♀	9	11	4	4	4	5	4	3	4	4	4	4	4	4	4	4	4	4	4	4	
Фураж (т) - конц.	0.8		0.8		0.7		0.7		0.8		0.8		0.8		0.8		0.8		0.8		7.6
- сочен	1.3		1.3		1.2		1.2		1.3		1.3		1.3		1.3		1.3		1.3		12.7
(кг) - сол	28		29		27		28		28		28		28		28		29		30		283

**Дива свиня – 5.ДУ Осенари – Кладни дял**

Година	2022		2023		2024		2025		2026		2027		2028		2029		2030		2031		Общо Средно
Пролетен запас	46		29		29		29		29		29		29		29		29		29		31
пол.съоти.	1.09	1	1.15	1	1.15	1	1.15	1	1.15	1	1.15	1	1.15	1	1.15	1	1.07	1	1.07	1	
♂:♀	24	22	16	14	16	14	16	14	16	14	16	14	16	14	16	14	15	14	15	14	
К пр. общ запас	0.77		0.74		0.74		0.74		0.75		0.75		0.75		0.75		0.77		0.77		0.75
Доставка																					
♂:♀																					
Приплоди	35		22		22		22		22		22		22		22		22		23		232
♂:♀	18	18	11	11	11	11	11	11	11	11	11	11	11	11	11	11	11	11	11	11	
Есенен запас	81		51		51		51		51		51		51		51		51		52		54
♂:♀	42	40	26	24	26	24	26	24	26	24	26	24	27	25	27	25	26	25	26	25	
Отпад %	15		15		15		15		15		15		15		15		15		15		15.00
Отпад	12		8		8		8		8		8		8		8		8		8		81
♂:♀	6	6	4	4	4	4	4	4	4	4	4	4	4	4	4	4	4	4	4	4	
Отстрел + отпад	52		22		22		22		22		22		22		23		22		22		248
♂:♀	26	26	11	11	11	11	11	11	11	11	11	11	11	11	12	11	11	11	11	11	
Отстрел	40		14		14		14		14		14		14		15		14		14		167
♂:♀	20	20	7	7	7	7	7	7	7	7	7	7	7	7	8	7	7	7	7	7	
Фураж (т) - конц.	1.6		1.6		1.6		1.6		1.6		1.6		1.6		1.6		1.6		1.6		15.8
- сочен	2.6		2.6		2.6		2.6		2.6		2.6		2.7		2.6		2.6		2.7		26.3
(кг) - сол	58		58		58		58		58		59		59		57		59		60		585

**Дива свиня – 6.ДУ Сашево**

Година	2022		2023		2024		2025		2026		2027		2028		2029		2030		2031		Общо Средно
Пролетен запас	21		6		6		6		6		6		6		6		6		6		7
пол.съоти.	1	1.10	1.00	1.00	1	1.41	1	1.43	1.00	1.00	1.00	1.00	1	1.41	1	1.43	1.00	1.00	1.00	1.00	
♂:♀	10	11	3	3	2	3	2	3	3	3	3	3	2	3	2	3	3	3	3	3	
К пр. общ запас	0.84		0.80		0.94		0.94		0.80		0.80		0.94		0.94		0.80		0.80		0.86
Доставка																					
♂:♀																					
Приплоди	18		5		6		5		5		5		5		5		5		4		63
♂:♀	9	9	2	2	3	3	3	3	3	3	2	2	3	3	3	3	2	2	2	2	
Есенен запас	39		10		11		11		11		10		11		11		11		10		14
♂:♀	19	20	5	5	5	6	5	6	6	6	5	5	5	6	5	6	6	6	5	5	
Отпад %	15		15		15		15		15		15		15		15		15		15		15.00
Отпад	6		2		2		2		2		2		2		2		2		2		21
♂:♀	3	3	1	1	1	1	1	1	1	1	1	1	1	1	1	1	1	1	1	1	
Отстрел + отпад	33		5		6		5		6		5		6		5		6		5		79
♂:♀	16	17	3	2	3	3	2	3	3	3	3	2	3	3	2	3	3	3	3	2	
Отстрел	27		3		4		3		4		3		4		3		4		3		58
♂:♀	13	14	2	1	2	2	1	2	2	2	2	1	2	2	1	2	2	2	2	1	
Фураж (т) - конц.	0.3		0.3		0.3		0.3		0.3		0.3		0.3		0.3		0.3		0.3		3.1
- сочен	0.5		0.5		0.5		0.6		0.5		0.5		0.5		0.6		0.5		0.5		5.2
(кг) - сол	12		12		11		13		12		12		11		12		11		11		117

### Заек – 1.ДУ Кеси Кору

Година	2022		2023		2024		2025		2026		2027		2028		2029		2030		2031		Общо Средно
Пролетен запас	33		39		43		48		52		54		57		60		64		69		52
пол.съотн.	1.06	1	1.00	1.00	1	1.05	1	1.04	1	1.04	1	1.04	1	1.04	1	1.03	1	1.03	1	1.03	
♂:♀	17	16	19	19	21	22	23	24	25	26	26	27	28	29	30	31	32	33	34	35	
К пр. общ запас	0.60		0.60		0.60		0.60		0.60		0.60		0.60		0.60		0.60		0.60		0.60
Доставка																					
♂:♀																					
Приплоди	20		23		26		29		31		32		34		36		38		41		311
♂:♀	10	10	12	12	13	13	14	14	15	15	16	16	17	17	18	18	19	19	21	21	
Есенен запас	53		62		69		77		83		86		91		96		102		110		83
♂:♀	27	26	31	31	34	35	38	39	41	42	43	44	45	46	48	49	51	52	55	56	
Отпад %	25		25		25		25		25		25		25		25		25		25		25.00
Отпад	13		15		17		19		21		22		23		24		26		28		207
♂:♀	7	7	8	8	9	9	10	10	10	10	11	11	11	11	12	12	13	13	14	14	
Отстрел + отпад	14		18		21		25		29		30		31		32		34		38		271
♂:♀	8	7	10	9	11	11	13	13	14	14	15	15	15	15	16	16	17	17	19	19	
Отстрел	1		3		4		6		8		8		8		8		8		10		64
♂:♀	1		2	1	2	2	3	3	4	4	4	4	4	4	4	4	4	4	5	5	
Фураж (т) - конц.	0.1		0.1		0.1		0.1		0.1		0.1		0.1		0.1		0.1		0.1		1.0
- груб	0.1		0.2		0.2		0.2		0.2		0.2		0.2		0.2		0.2		0.3		2.0
- сочен	0.1		0.2		0.2		0.2		0.2		0.2		0.2		0.2		0.2		0.3		2.0
(кг) - сол	1		1		1		1		1		1		1		1		1		1		8

### Заек – 2.ДУ Бутора

Година	2022		2023		2024		2025		2026		2027		2028		2029		2030		2031		Общо Средно
Пролетен запас	20		24		29		35		41		50		60		72		78		78		49
пол.съотн.	1.00	1.00	1.00	1.00	1.00	1.00	1.00	1.00	1.00	1.00	1.00	1.00	1.00	1.00	1.00	1.00	1.00	1.00	1.00	1.00	
♂:♀	10	10	12	12	14	14	17	17	21	21	25	25	30	30	36	36	39	39	39	39	
К пр. общ запас	0.60		0.60		0.60		0.60		0.60		0.60		0.60		0.60		0.60		0.60		0.60
Доставка																					
♂:♀																					
Приплоди	12		14		17		21		25		30		36		43		47		47		291
♂:♀	6	6	7	7	9	9	10	10	12	12	15	15	18	18	21	21	23	23	23	23	
Есенен запас	32		38		46		55		66		80		96		115		125		124		78
♂:♀	16	16	19	19	23	23	28	28	33	33	40	40	48	48	57	57	62	62	62	62	
Отпад %	25		25		25		25		25		25		25		25		25		25		25.00
Отпад	8		10		12		14		17		20		24		29		31		31		194
♂:♀	4	4	5	5	6	6	7	7	8	8	10	10	12	12	14	14	16	16	16	16	
Отстрел + отпад	8		10		12		14		17		20		24		29		37		47		238
♂:♀	4	4	5	5	6	6	7	7	8	8	10	10	12	12	18	18	24	24	26	26	
Отстрел															8		16		20		44
♂:♀															4		4		8		10
Фураж (т) - конц.	0.1		0.1		0.1		0.1		0.1		0.1		0.1		0.1		0.1		0.1		1.0
- груб	0.1		0.1		0.1		0.1		0.2		0.2		0.3		0.3		0.3		0.3		1.9
- сочен	0.1		0.1		0.1		0.1		0.2		0.2		0.3		0.3		0.3		0.3		1.9
(кг) - сол	0		0		1		1		1		1		1		1		1		1		8

### Заек – 3.ДУ Елеза

Година	2022		2023		2024		2025		2026		2027		2028		2029		2030		2031		Общо Средно
Пролетен запас	30		28		28		28		28		28		28		28		28		28		28
пол.съотн.	1.00	1.00	1.00	1.00	1.00	1.00	1	1.07	1	1.07	1.00	1.00	1.00	1.00	1.00	1.00	1	1.07	1	1.08	
♂:♀	15	15	14	14	14	14	14	15	13	14	14	14	14	14	14	14	14	15	13	14	
К пр. общ запас	0.60		0.60		0.60		0.60		0.60		0.60		0.60		0.60		0.60		0.60		0.60
Доставка																					
♂:♀																					
Приплоди	18		17		17		17		17		17		17		17		17		17		169
♂:♀	9	9	8	8	8	8	8	8	8	8	8	8	8	8	8	8	8	8	8	8	
Есенен запас	48		45		44		45		44		45		45		44		45		44		45
♂:♀	24	24	22	22	22	22	22	23	22	23	23	23	22	22	22	22	22	23	22	23	
Отпад %	25		25		25		25		25		25		25		25		25		25		25.00
Отпад	12		11		11		11		11		11		11		11		11		11		112
♂:♀	6	6	6	6	6	6	6	6	6	6	6	6	6	6	6	6	6	6	6	6	
Отстрел + отпад	20		17		16		17		16		17		17		16		17		16		170
♂:♀	10	10	9	9	9	8	9	9	8	9	9	9	9	9	9	8	9	9	8	9	
Отстрел	8		6		5		6		5		6		6		5		6		5		58
♂:♀	4	4	3	3	3	2	3	3	2	3	3	3	3	3	3	2	3	3	2	3	
Фураж (т) - конц.	0.1		0.0		0.1		0.0		0.1		0.1		0.0		0.1		0.0		0.1		0.5
- груб	0.1		0.1		0.1		0.1		0.1		0.1		0.1		0.1		0.1		0.1		1.0
- сочен	0.1		0.1		0.1		0.1		0.1		0.1		0.1		0.1		0.1		0.1		1.0
(кг) - сол	0		0		0		0		0		0		0		0		0		0		

**Заек – 4.ДУ КЪПИНОВО**

Година	2022		2023		2024		2025		2026		2027		2028		2029		2030		2031		Общо Средно
Пролетен запас	40		46		51		57		65		74		85		93		93		93		70
пол.съотн.	1.00	1.00	1.00	1.00	1.00	1.00	1.00	1.00	1.00	1.00	1.00	1.00	1.00	1.00	1	1.02	1	1.02	1.00	1.00	
♂:♀	20	20	23	23	26	26	29	29	32	32	37	37	42	42	46	47	46	47	46	46	
К пр. общ запас	0.60		0.60		0.60		0.60		0.60		0.60		0.60		0.60		0.60		0.60		0.60
Доставка																					
♂:♀																					
Приплоди	24		28		31		34		39		44		51		56		56		56		418
♂:♀	12	12	14	14	15	15	17	17	19	19	22	22	25	25	28	28	28	28	28	28	
Есенен запас	64		74		82		92		104		118		136		148		149		148		111
♂:♀	32	32	37	37	41	41	46	46	52	52	59	59	68	68	74	75	74	75	74	74	
Отпад %	25		25		25		25		25		25		25		25		25		25		25.00
Отпад	16		18		20		23		26		30		34		37		37		37		279
♂:♀	8	8	9	9	10	10	11	11	13	13	15	15	17	17	19	19	19	19	19	19	
Отстрел + отпад	18		22		24		27		30		34		43		55		56		57		367
♂:♀	9	9	11	11	12	12	13	13	15	15	17	17	22	21	28	28	28	29	29	29	
Отстрел	2		4		4		4		4		4		9		18		19		20		88
♂:♀	1	1	2	2	2	2	2	2	2	2	2	2	5	4	9	9	9	10	10	10	
Фураж (т) - конц.	0.1		0.1		0.1		0.1		0.1		0.2		0.2		0.2		0.2		0.2		1.3
- груб	0.2		0.2		0.2		0.2		0.3		0.3		0.3		0.3		0.3		0.3		2.7
- сочен	0.2		0.2		0.2		0.2		0.3		0.3		0.3		0.3		0.3		0.3		2.7
(кг) - сол	1		1		1		1		1		1		1		1		1		1		11

**Заек – 5.ДУ Осенари – Кладни дял**

Година	2022		2023		2024		2025		2026		2027		2028		2029		2030		2031		Общо Средно
Пролетен запас	27		32		39		47		56		67		81		97		116		139		70
пол.съотн.	1.08	1	1.06	1	1.05	1	1.04	1	1.04	1	1.03	1	1.03	1	1.02	1	1.02	1	1.01	1	
♂:♀	14	13	17	16	20	19	24	23	28	27	34	33	41	40	49	48	59	58	70	69	
К пр. общ запас	0.60		0.60		0.60		0.60		0.60		0.60		0.60		0.60		0.60		0.60		0.60
Доставка																					
♂:♀																					
Приплоди	16		19		23		28		34		40		48		58		70		84		421
♂:♀	8	8	10	10	12	12	14	14	17	17	20	20	24	24	29	29	35	35	42	42	
Есенен запас	43		52		62		75		90		107		129		155		186		223		112
♂:♀	22	21	26	25	32	31	38	37	45	44	54	53	65	64	78	77	93	92	112	111	
Отпад %	25		25		25		25		25		25		25		25		25		25		25.00
Отпад	11		13		16		19		22		27		32		39		46		56		280
♂:♀	5	5	6	6	8	8	9	9	11	11	13	13	16	16	19	19	23	23	28	28	
Отстрел + отпад	11		13		16		19		22		27		32		39		46		56		280
♂:♀	5	5	6	6	8	8	9	9	11	11	13	13	16	16	19	19	23	23	28	28	
Отстрел																					
♂:♀																					
Фураж (т) - конц.	0.1		0.1		0.1		0.1		0.1		0.1		0.2		0.2		0.3		0.3		1.5
- груб	0.1		0.1		0.2		0.2		0.2		0.3		0.3		0.4		0.5		0.6		3.0
- сочен	0.1		0.1		0.2		0.2		0.2		0.3		0.3		0.4		0.5		0.6		3.0
(кг) - сол	0		1		1		1		1		1		1		2		2		3		13

**Заек – 6.ДУ Сашево**

Година	2022		2023		2024		2025		2026		2027		2028		2029		2030		2031		Общо Средно
Пролетен запас	40		48		52		52		52		52		52		52		52		52		50
пол.съотн.	1.00	1.00	1.00	1.00	1.00	1.00	1.00	1.00	1.00	1.00	1	1.04	1	1.04	1.00	1.00	1.00	1.00	1.00	1.00	
♂:♀	20	20	24	24	26	26	26	26	26	26	25	26	26	27	26	26	26	26	26	26	
К пр. общ запас	0.60		0.60		0.60		0.60		0.60		0.60		0.60		0.60		0.60		0.60		0.60
Доставка																					
♂:♀																					
Приплоди	24		29		31		31		31		31		31		31		31		31		302
♂:♀	12	12	14	14	15	15	16	16	16	16	16	16	16	16	15	15	16	16	16	16	
Есенен запас	64		77		83		83		84		83		83		82		83		84		81
♂:♀	32	32	38	38	41	41	42	42	42	42	41	42	41	42	41	41	41	41	42	42	
Отпад %	25		25		25		25		25		25		25		25		25		25		25.00
Отпад	16		19		21		21		21		21		21		21		21		21		201
♂:♀	8	8	10	10	10	10	10	10	10	10	10	10	10	10	10	10	10	10	10	10	
Отстрел + отпад	16		25		31		31		32		31		32		31		31		31		289
♂:♀	8	8	13	13	15	15	15	15	16	15	15	15	15	16	15	15	15	15	15	15	
Отстрел			6		10		10		11		10		11		10		10		10		88
♂:♀			3	3	5	5	5	5	6	5	5	5	5	6	5	5	5	5	5	5	
Фураж (т) - конц.	0.1		0.1		0.1		0.1		0.1		0.1		0.1		0.1		0.1		0.1		0.9
- груб	0.2		0.2		0.2		0.2		0.2		0.2		0.2		0.2		0.2		0.2		1.9
- сочен	0.2		0.2		0.2		0.2		0.2		0.2		0.2		0.2		0.2		0.2		1.9
(кг) - сол	1		1		1		1		1		1		1		1		1		1		8

**Фазан – 1.ДУ Кеси Кору**

Година	2022		2023		2024		2025		2026		2027		2028		2029		2030		2031		Общо Средно
Пролетен запас	32		40		40		40		40		40		40		40		40		40		39
пол.съотн.	1.00	1.00	1.00	1.00	1	1.05	1	1.05	1.00	1.00	1.00	1.00	1.00	1.00	1.05	1	1.05	1	1.00	1.00	
♂:♀	16	16	20	20	19	20	20	21	20	20	20	20	20	20	20	19	21	20	20	20	
К пр. общ запас	1.00		1.00		1.00		1.00		1.00		1.00		1.00		1.00		1.00		1.00		1.00
Доставка	10		10		10		10		10		10		10		10		10		10		100
♂:♀	5	5	5	5	5	5	5	5	5	5	5	5	5	5	5	5	5	5	5	5	
Приплоди	32		40		40		40		40		40		40		40		40		40		392
♂:♀	16	16	20	20	20	20	20	20	20	20	20	20	20	20	20	20	20	20	20	20	
Есенен запас	74		90		89		90		89		90		91		90		91		90		88
♂:♀	37	37	45	45	44	45	45	46	45	45	45	45	45	45	45	44	46	45	45	45	
Отпад %	35		35		35		35		35		35		35		35		35		35		35.00
Отпад	26		32		31		32		31		31		32		31		32		32		309
♂:♀	13	13	16	16	16	16	16	16	16	16	16	16	16	16	16	16	16	16	16	16	
Отстрел + отпад	34		51		49		51		49		49		51		49		51		50		483
♂:♀	17	17	26	25	25	25	25	26	25	25	25	25	25	26	25	25	26	25	25	25	
Отстрел	8		19		18		19		18		18		19		18		19		18		174
♂:♀	4	4	10	9	9	9	9	10	9	9	9	9	9	10	9	9	10	9	9	9	
Фураж (т) - конц.	0.2		0.2		0.2		0.2		0.2		0.2		0.2		0.2		0.2		0.2		1.8

**Фазан – 3.ДУ Елеза**

Година	2022		2023		2024		2025		2026		2027		2028		2029		2030		2031		Общо Средно
Пролетен запас	75		75		75		75		75		75		75		75		75		75		75
пол.съотн.	1.03	1	1.00	1.00	1.00	1.00	1.00	1.00	1.03	1	1.03	1	1.00	1.00	1.00	1.00	1.03	1	1.00	1.00	
♂:♀	38	37	37	37	37	37	38	38	38	37	38	37	37	37	38	38	38	37	37	37	
К пр. общ запас	1.00		1.00		1.00		1.00		1.00		1.00		1.00		1.00		1.00		1.00		1.00
Доставка																					
♂:♀																					
Приплоди	75		75		75		75		75		75		75		75		75		75		750
♂:♀	38	38	37	37	37	37	38	38	37	37	38	38	37	37	38	38	38	38	37	37	
Есенен запас	150		149		150		151		150		151		150		151		150		149		150
♂:♀	76	75	75	75	75	75	75	75	75	74	76	75	75	75	75	75	76	75	75	75	
Отпад %	35		35		35		35		35		35		35		35		35		35		35.00
Отпад	53		52		52		53		52		53		52		53		53		52		525
♂:♀	26	26	26	26	26	26	26	26	26	26	26	26	26	26	26	26	26	26	26	26	
Отстрел + отпад	76		74		74		76		74		76		74		76		76		74		750
♂:♀	38	37	37	37	37	37	37	38	37	37	38	37	37	37	37	38	38	37	37	37	
Отстрел	23		22		22		23		22		23		22		23		23		22		225
♂:♀	12	11	11	11	11	11	11	12	11	11	12	11	11	11	11	12	12	11	11	11	
Фураж (т) - конц.	0.3		0.3		0.3		0.3		0.3		0.3		0.3		0.3		0.3		0.3		3.4

**Фазан – 4.ДУ Къпиново**

Година	2022		2023		2024		2025		2026		2027		2028		2029		2030		2031		Общо Средно
Пролетен запас	50		50		50		50		50		50		50		50		50		50		50
пол.съотн.	1.00	1.00	1	1.04	1.00	1.00	1	1.04	1.00	1.00	1	1.04	1.00	1.00	1	1.04	1.00	1.00	1	1.04	
♂:♀	25	25	25	26	25	25	25	26	25	25	25	26	25	25	25	26	25	25	25	26	
К пр. общ запас	1.00		1.00		1.00		1.00		1.00		1.00		1.00		1.00		1.00		1.00		1.00
Доставка																					
♂:♀																					
Приплоди	50		50		50		50		50		50		50		50		50		50		500
♂:♀	25	25	25	25	25	25	25	25	25	25	25	25	25	25	25	25	25	25	25	25	
Есенен запас	100		100		100		100		100		100		100		100		100		100		100
♂:♀	50	50	50	51	50	50	50	51	50	50	50	51	50	50	50	51	50	50	50	51	
Отпад %	35		35		35		35		35		35		35		35		35		35		35.00
Отпад	35		35		35		35		35		35		35		35		35		35		350
♂:♀	18	18	18	18	18	18	18	18	18	18	18	18	18	18	18	18	18	18	18	18	
Отстрел + отпад	50		50		50		50		50		50		50		50		50		50		500
♂:♀	26	25	25	26	26	25	25	26	26	25	25	26	26	25	25	26	26	25	25	26	
Отстрел	15		15		15		15		15		15		15		15		15		15		150
♂:♀	8	7	7	8	8	7	7	8	8	7	7	8	8	7	7	8	8	7	7	8	
Фураж (т) - конц.	0.2		0.2		0.2		0.2		0.2		0.2		0.2		0.2		0.2		0.2		2.3

**Фазан – 5.ДУ Осенари – Кладни дял**

Година	2022		2023		2024		2025		2026		2027		2028		2029		2030		2031		Общо Средно
Пролетен запас	30		30		30		30		30		30		30		30		30		30		30
пол.съотн.	1.00	1.00	1	1.07	1.00	1.00	1	1.07	1.00	1.00	1	1.07	1.00	1.00	1	1.07	1.00	1.00	1	1.07	
♂:♀	15	15	15	16	15	15	15	16	15	15	15	16	15	15	15	16	15	15	15	16	
К пр. общ запас	1.00		1.00		1.00		1.00		1.00		1.00		1.00		1.00		1.00		1.00		1.00
Доставка																					
♂:♀																					
Приплоди	30		30		30		30		30		30		30		30		30		30		300
♂:♀	15	15	15	15	15	15	15	15	15	15	15	15	15	15	15	15	15	15	15	15	
Есенен запас	60		60		60		60		60		60		60		60		60		60		60
♂:♀	30	30	30	31	30	30	30	31	30	30	30	31	30	30	30	31	30	30	30	31	
Отпад %	35		35		35		35		35		35		35		35		35		35		35.00
Отпад	21		21		21		21		21		21		21		21		21		21		210
♂:♀	11	11	11	11	11	11	11	11	11	11	11	11	11	11	11	11	11	11	11	11	
Отстрел + отпад	30		30		30		30		30		30		30		30		30		30		300
♂:♀	16	15	15	16	16	15	15	16	16	15	15	16	16	15	15	16	16	15	15	16	
Отстрел	9		9		9		9		9		9		9		9		9		9		90
♂:♀	5	4	4	5	5	4	4	5	5	4	4	5	5	4	4	5	5	4	4	5	
Фураж (т) - конц.	0.1		0.1		0.1		0.1		0.1		0.1		0.1		0.1		0.1		0.1		1.4

**Фазан – 6.ДУ Сашево**

Година	2022		2023		2024		2025		2026		2027		2028		2029		2030		2031		Общо Средно
Пролетен запас	70		70		70		70		70		70		70		70		70		70		70
пол.съотн.	1.00	1.00	1	1.03	1.00	1.00	1	1.03	1.00	1.00	1	1.03	1.00	1.00	1	1.03	1.00	1.00	1	1.03	
♂:♀	35	35	35	36	35	35	35	36	35	35	35	36	35	35	35	36	35	35	35	36	
К пр. общ запас	1.00		1.00		1.00		1.00		1.00		1.00		1.00		1.00		1.00		1.00		1.00
Доставка																					
♂:♀																					
Приплоди	70		70		70		70		70		70		70		70		70		70		700
♂:♀	35	35	35	35	35	35	35	35	35	35	35	35	35	35	35	35	35	35	35	35	
Есенен запас	140		140		140		140		140		140		140		140		140		140		140
♂:♀	70	70	70	71	70	70	70	71	70	70	70	71	70	70	70	71	70	70	70	71	
Отпад %	35		35		35		35		35		35		35		35		35		35		35.00
Отпад	49		49		49		49		49		49		49		49		49		49		490
♂:♀	25	25	25	25	25	25	25	25	25	25	25	25	25	25	25	25	25	25	25	25	
Отстрел + отпад	70		70		70		70		70		70		70		70		70		70		700
♂:♀	36	35	35	36	36	35	35	36	36	35	35	36	36	35	35	36	36	35	35	36	
Отстрел	21		21		21		21		21		21		21		21		21		21		210
♂:♀	11	10	10	11	11	10	10	11	11	10	10	11	11	10	10	11	11	10	10	11	
Фураж (т) - конц.	0.3		0.3		0.3		0.3		0.3		0.3		0.3		0.3		0.3		0.3		3.2



### 5.3. Формиране на едродивечовите запаси по пол и възраст.

Оптималните полови и възrastови структури на запасите на едрия дивеч – благороден елен, сърна и дива свиня са отразени графично и таблично по възрастoви групи.

В графичното изображение със зелен цвят са отразени броя на наличните живи индивиди след раждането на приплодите, а с червен цвят – предвидените за отстрел и отпад, равен на ежегодния прираст. Събрани двата вида означения отразяват общия есенен запас, а само със зелен цвят – предвидените да останат живи на следващата пролет за формиране на допустимия запас.

Табличното изображение отразява съответните бройки животни по полoве и възрастoви групи които трябва да се поддържат при достигнат допустим запас.

Постигането и поддържането на препоръчваните полoви и възрастoви структури на едродивечовите запаси ще се осъществява чрез естествения прираст, селекционния отстрел и улова на жив дивеч за разселване в други райони.

За да се осъществи принципа на постоянство и равномерност в ползването трябва да се спазва проектната средна отстрелна възраст ( $V_0$ ), която при достигнат допустим запас е в пряка обратно - пропорционална зависимост с коефициента на прираст върху общия запас:

$$V_0 = \frac{1}{K_{\text{пр/общ.зап.}}}$$

Предвидените за ежегоден отстрел животни по възрастoви групи при достигнат допустим запас са посочени в таблица № 8. В противен случай ще се получи отклонение от проектираната средна възраст на съответната популация. Това от своя страна ще доведе до промяна на прираста и възrastовата ѝ структура.

Тъй като на практика трудно се осъществява проектираната средна отстрелна възраст ( $V_0$ ), е необходимо своевременно да се изчислява отклонението от проектната ѝ стойност. Направеното отклонение може да се отстрани чрез съответен отстрел на следващата година. Изчисляването му става по формулата:

$$X = \frac{(ф.V_0 - V_0)}{V_0}$$

където: ф. $V_0$  - фактическа средна отстрелна възраст  
 $V_0$  - проектна средна отстрелна възраст

**Например:** За посочената оптимална структура на популацията на сърната проектната средна възраст на мъжките ( $V_{\text{ср.м.}}$ ) е 2,8 години и отстрелна възраст на мъжките – ( $V_{0.м.}$ ) – 2,5 години.

Ако след достигане на допустимия запас за един сезон от мъжките сърни се отстрелят, отпаднат или уловят живи за разселване 61 приплода, 239 млади, 100 средно възрастни и 180 зрели рогаца, то стопанството ще изпълни плана за отстрел (включително и отпада) на сръндаци по брой на животните (580 броя), то средната им отстрелна възраст ще бъде 3,2 години:

$$ф.V_{0.м.} = (61 \times 0 + 239 \times 1,5 + 100 \times 3,5 + 180 \times 6,5) : 580 = 3,2 \text{ години}$$

Увеличението на фактичката средна отстрелна възраст ще доведе до намаляване коефициента на прираст.

Очакваното отклонение от проектната средна възраст на сърндаците (Вср.м.) ще бъде в рамките на 0.3 години:

$$X = (3,2 - 2,5) : 2,5 = 0.3 \text{ години}$$

С други думи, популацията ще се подмлади и средната възраст на сърндаците вместо 2,8 години ще стане 2,5 години, което ще снижи възможността за трофеен отстрел в бъдеще.

За да се коригира това отклонение, трябва през следващия сезон да се увеличи отстрела на младите животни – примерно 61 приплода, 450 млади, 29 средно възрастени и 40 зрели рогаща.

Те ще имат средна отстрелна възраст 1,8 години:

$$\text{ф.Во.м.} = (61 \times 0 + 450 \times 1,5 + 29 \times 3,5 + 40 \times 6,5) : 580 = 1,8 \text{ години}$$

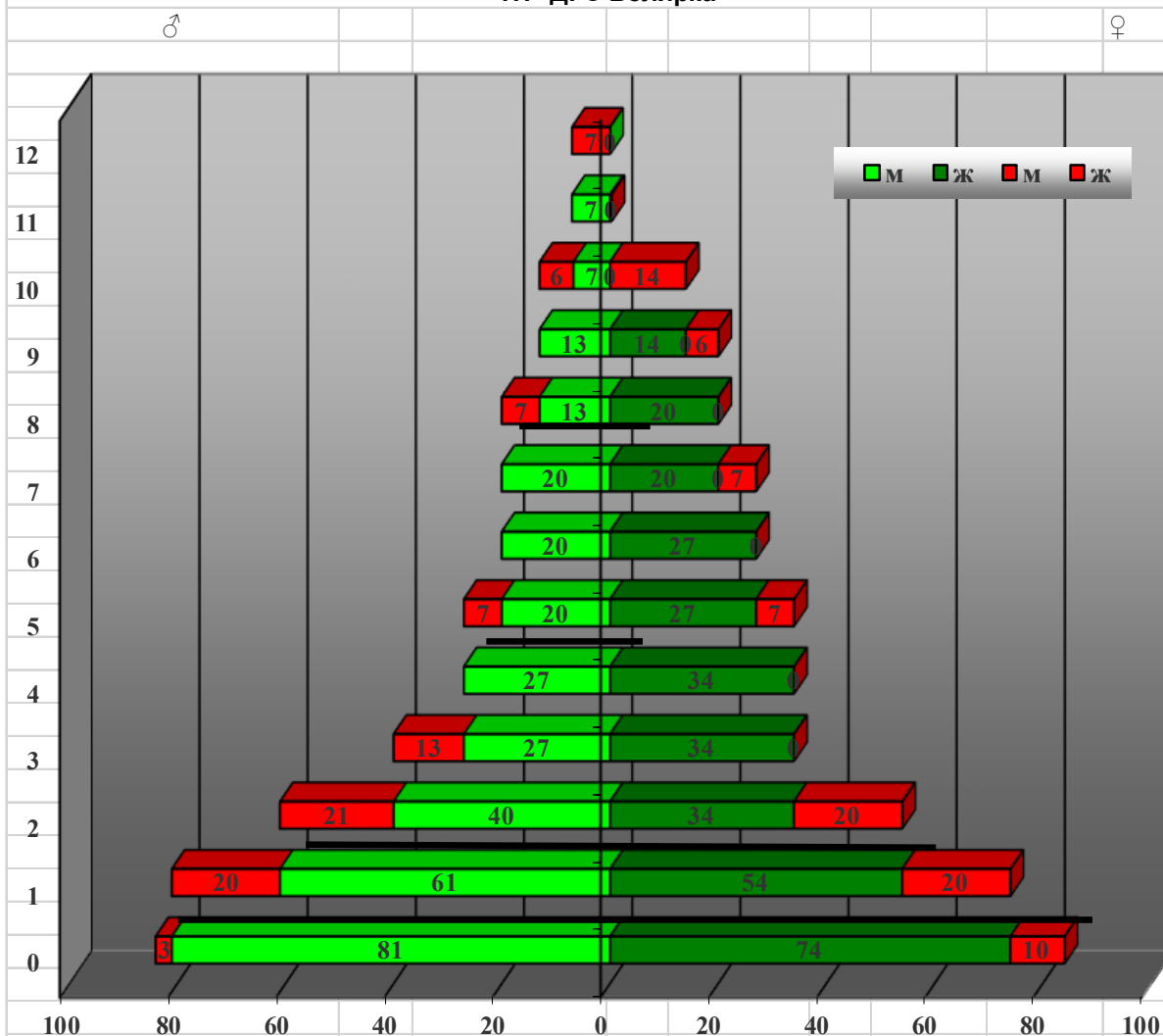
В такъв случай  $X = (1,8 - 2,5) : 2,5 = - 0.3 \text{ години}$

По този начин сърндаците ще възвърнат планираната си средна възраст от 2,8 години, а популацията – планирания си коефициент на прираст.

За да стане възможно проследяването на динамиката на развитие на отделните популации, задължително условие освен пролетната таксация е и воденето на дневници за наблюдение на дивеча от ловностопанските деятели. В тях трябва да се отразява не само бройката на животните, а и пола, възрастта и състоянието им.

Селекционният отстрел трябва да се извършва от добре подготвени и имащи право на подборно-селекционен отстрел лица. Трофейният отстрел по линия на организирания ловен туризъм ще се извършва само при задължително присъствие на съответно длъжностно лице.

ПОПУЛАЦИЯ от БЛАГОРОДЕН ЕЛЕН /Cervus elaphus/  
ОПТИМАЛНА СТРУКТУРА - Цел: здрава и жизнена популация  
ТП "ДГС Болярка"



полово съотношение м:ж

1: 1

коэффициент на прираст

0.25 в/ху общ. зап.

целева възраст

12 г. мъжки

10 г. женски

средна възраст

4.1 г. мъжки

4.2 г. женски

4.2 г. общо

отстрелна възраст

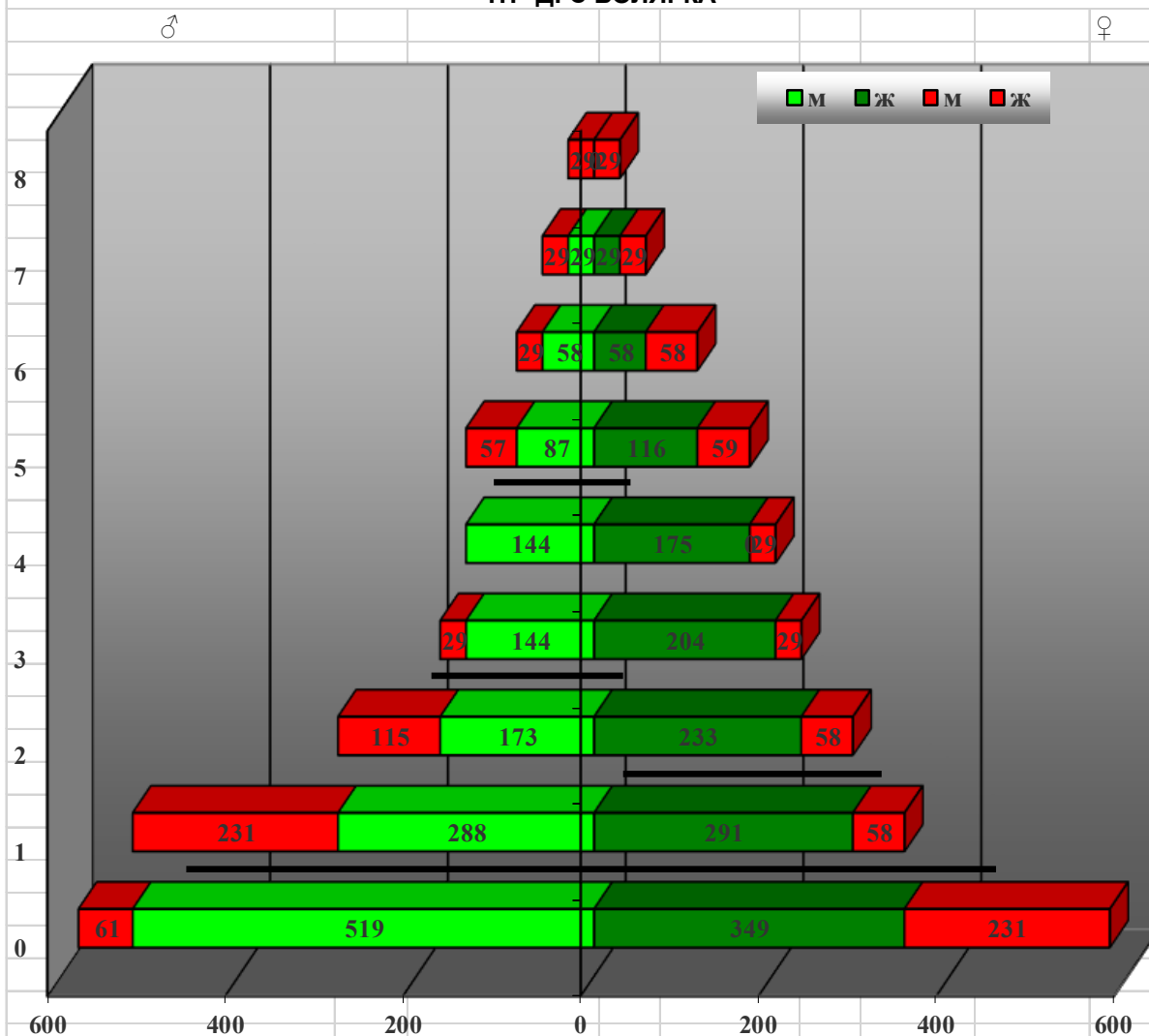
4.0 г. мъжки

4.0 г. женски

4.0 г. общо

възрастова група	мъжки				женски			
	запас		отстр.+отп.		запас		отстр.+отп.	
	%	бр.	%	бр.	%	бр.	%	бр.
приплоди	20	84	4	3	20	84	12	10
едногодишни	19	81	24	20	18	74	24	20
млади	30	128	40	34				
средно възрастни	16	67	8	7				
зрели	14	60	24	20	63	264	64	54
<b>общо пролетен запас</b>	<b>80</b>	<b>337</b>	<b>96</b>	<b>81</b>	<b>80</b>	<b>338</b>	<b>88</b>	<b>74</b>
<b>общо есенен запас</b>	<b>100</b>	<b>420</b>	<b>100</b>	<b>84</b>	<b>100</b>	<b>422</b>	<b>100</b>	<b>84</b>

**ПОПУЛАЦИЯ от СЪРНА /*Capreolus capreolus*/**  
**ОПТИМАЛНА СТРУКТУРА - Цел: здрава и жизнена популация**  
**ТП "ДГС БОЛЯРКА"**



полово съотношение м:ж **1: 1**

коэффициент на прираст **0.40** в/ху общ. зап.

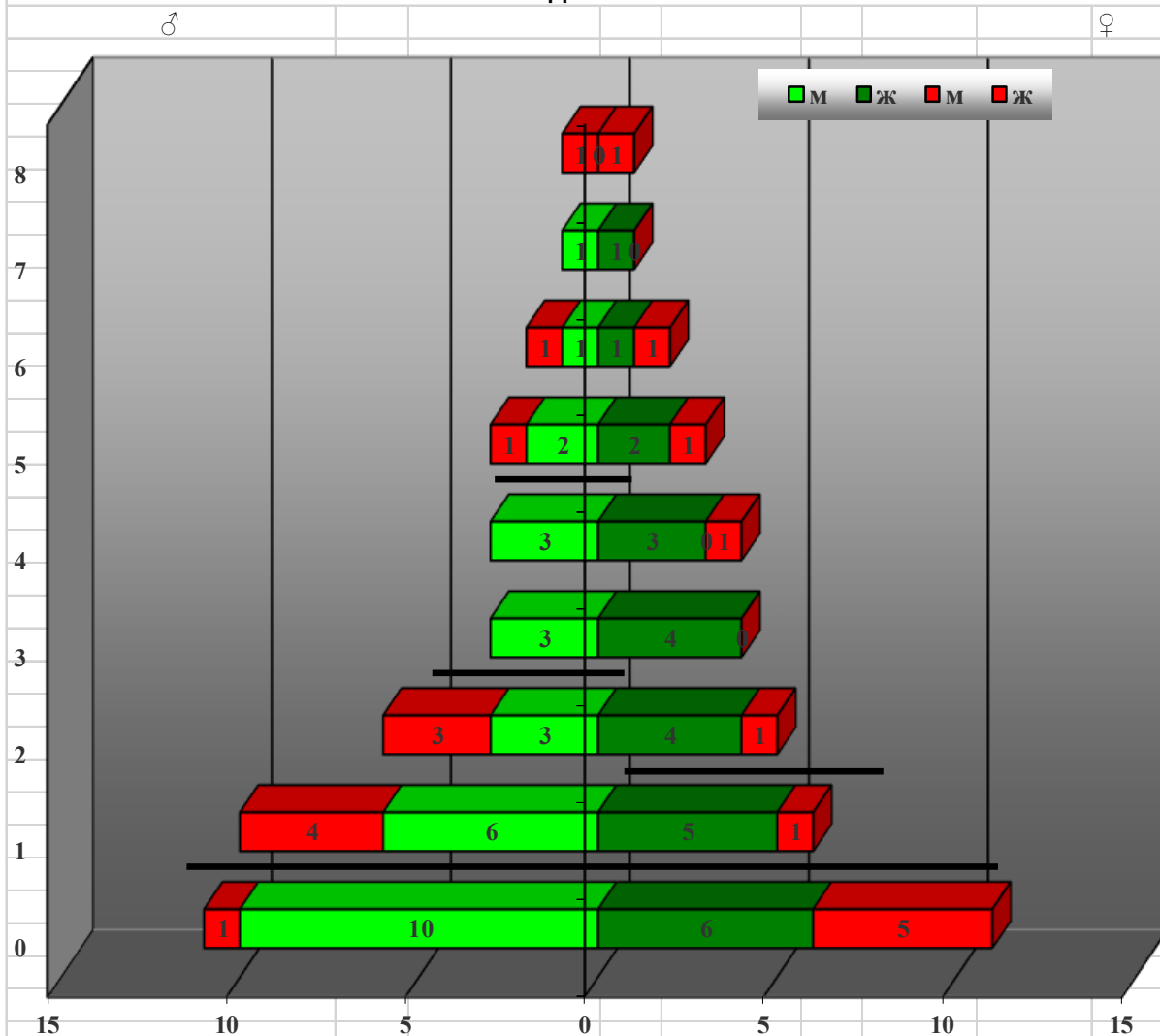
целева възраст **8** г. мъжки **8** г. женски

средна възраст **2.8** г. мъжки **3.2** г. женски **3.0** г. общо

отстрелна възраст **2.5** г. мъжки **2.5** г. женски **2.5** г. общо

възрастова група	мъжки				женски			
	запас		отстр.+отп.		запас		отстр.+отп.	
	%	бр.	%	бр.	%	бр.	%	бр.
приплоди	29	580	11	61	29	580	40	231
млади	40	807	60	346			10	58
средно възрастни	16	317	5	29				
зрели	16	318	25	144	71	1455	50	291
<b>общо пролетен запас</b>	<b>71</b>	<b>1442</b>	<b>89</b>	<b>519</b>	<b>72</b>	<b>1456</b>	<b>60</b>	<b>349</b>
<b>общо есенен запас</b>	<b>100</b>	<b>2022</b>	<b>100</b>	<b>580</b>	<b>100</b>	<b>2035</b>	<b>100</b>	<b>580</b>

**ПОПУЛАЦИЯ от СЪРНА /Capreolus capreolus/  
ОПТИМАЛНА СТРУКТУРА - Цел: здрава и жизнена популация  
ДУ Елеза**



полово съотношение м:ж

**1: 1**

коэффициент на прираст

**0.40** в/ху общ. зап.

целева възраст

**8 г. мъжки**

**8 г. женски**

средна възраст

**2.9 г. мъжки**

**3.3 г. женски**

**3.1 г. общо**

отстрелна възраст

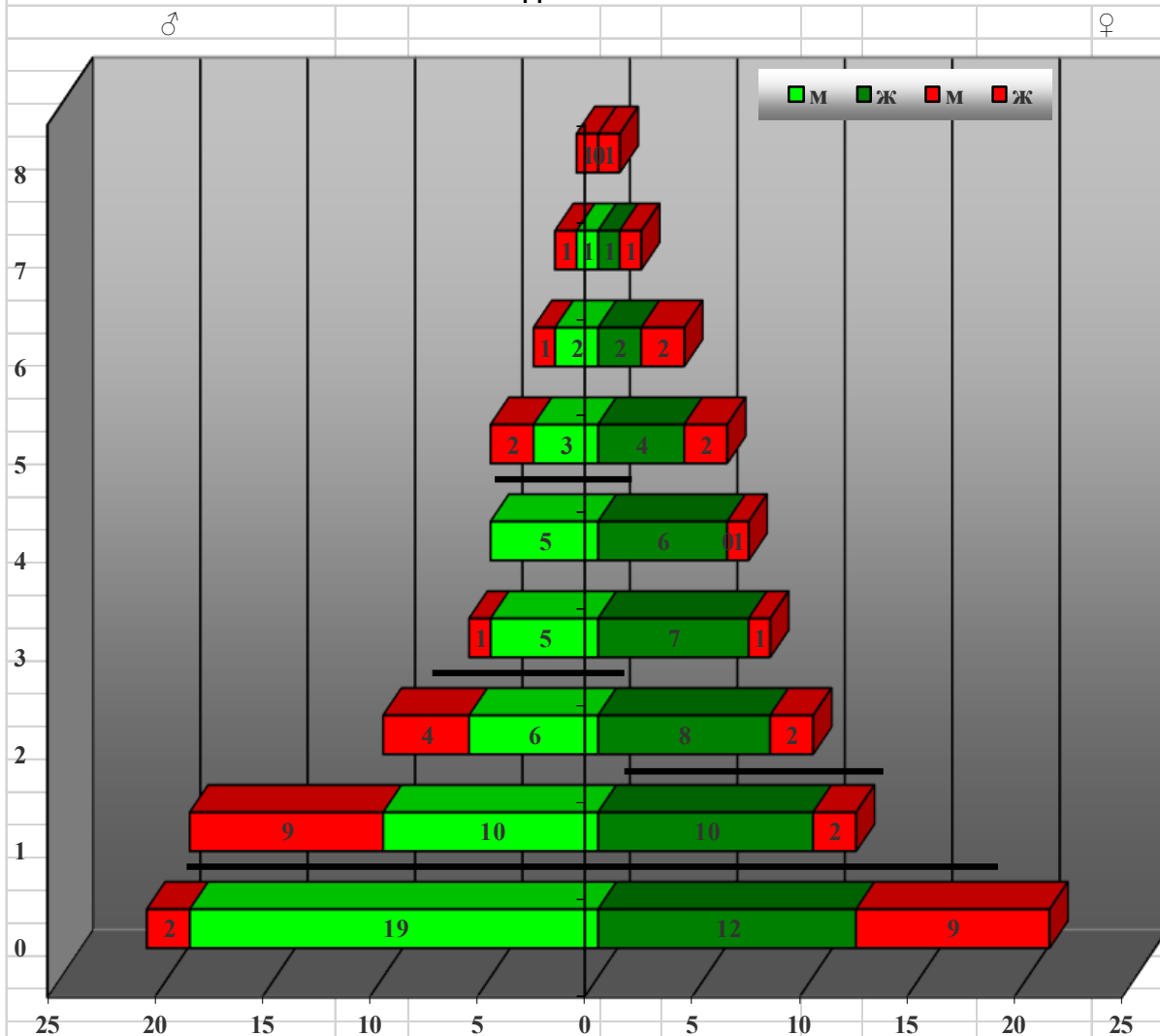
**2.6 г. мъжки**

**2.4 г. женски**

**2.5 г. общо**

възрастова група	мъжки				женски			
	запас		отстр.+отп.		запас		отстр.+отп.	
	%	бр.	%	бр.	%	бр.	%	бр.
приплоди	28	11	9	1	30	11	45	5
млади	40	16	64	7			9	1
средно възрастни	15	6		0				
зрели	18	7	27	3	70	26	45	5
<b>общо пролетен запас</b>	<b>70</b>	<b>28</b>	<b>91</b>	<b>10</b>	<b>73</b>	<b>27</b>	<b>55</b>	<b>6</b>
<b>общо есенен запас</b>	<b>100</b>	<b>40</b>	<b>100</b>	<b>11</b>	<b>100</b>	<b>37</b>	<b>100</b>	<b>11</b>

**ПОПУЛАЦИЯ от СЪРНА /Capreolus capreolus/  
ОПТИМАЛНА СТРУКТУРА - Цел: здрава и жизнена популация  
ДУ Къпиново**



полово съотношение м:ж

**1: 1**

коэффициент на прираст

**0.40** в/ху общ. зап.

целева възраст

**8** г. мъжки

**8** г. женски

средна възраст

**2.8** г. мъжки

**3.2** г. женски

**3.0** г. общо

отстрелна възраст

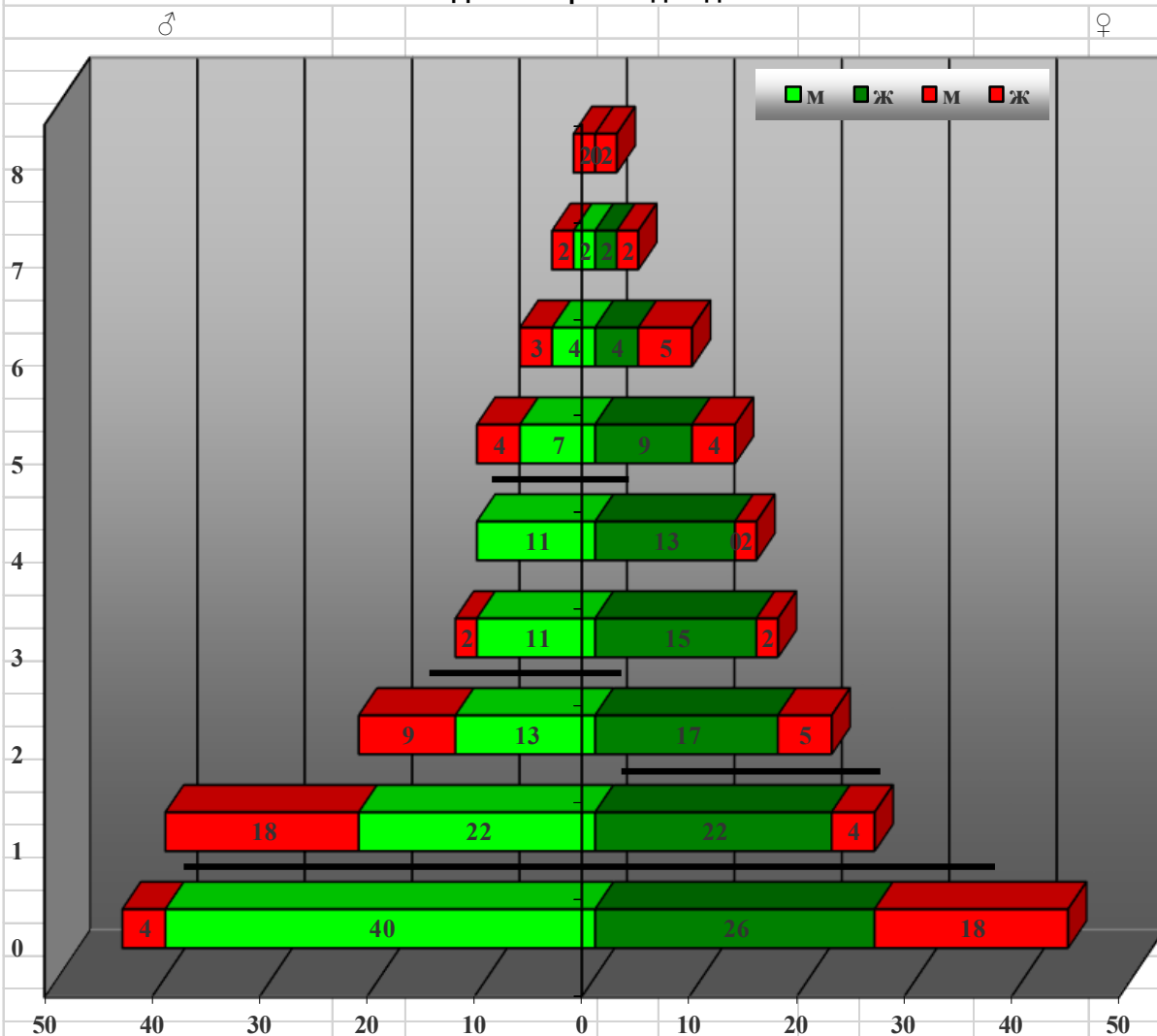
**2.4** г. мъжки

**2.4** г. женски

**2.4** г. общо

възрастова група	мъжки				женски			
	запас		отстр.+отп.		запас		отстр.+отп.	
	%	бр.	%	бр.	%	бр.	%	бр.
приплоди	29	21	10	2	30	21	43	9
млади	40	29	62	13			10	2
средно възрастни	15	11	5	1				
зрели	15	11	24	5	70	50	48	10
<b>общо пролетен запас</b>	<b>72</b>	<b>52</b>	<b>90</b>	<b>19</b>	<b>73</b>	<b>52</b>	<b>57</b>	<b>12</b>
<b>общо есенен запас</b>	<b>100</b>	<b>72</b>	<b>100</b>	<b>21</b>	<b>100</b>	<b>71</b>	<b>100</b>	<b>21</b>

**ПОПУЛАЦИЯ от СЪРНА /Capreolus capreolus/  
ОПТИМАЛНА СТРУКТУРА - Цел: здрава и жизнена популация  
ДУ Осенари-Кладни дял**



полово съотношение м:ж

**1: 1**

коэффициент на прираст

**0.40** в/ху общ. зап.

целева възраст

**8 г. мъжки**

**8 г. женски**

средна възраст

**2.8 г. мъжки**

**3.2 г. женски**

**3.0 г. общо**

отстрелна възраст

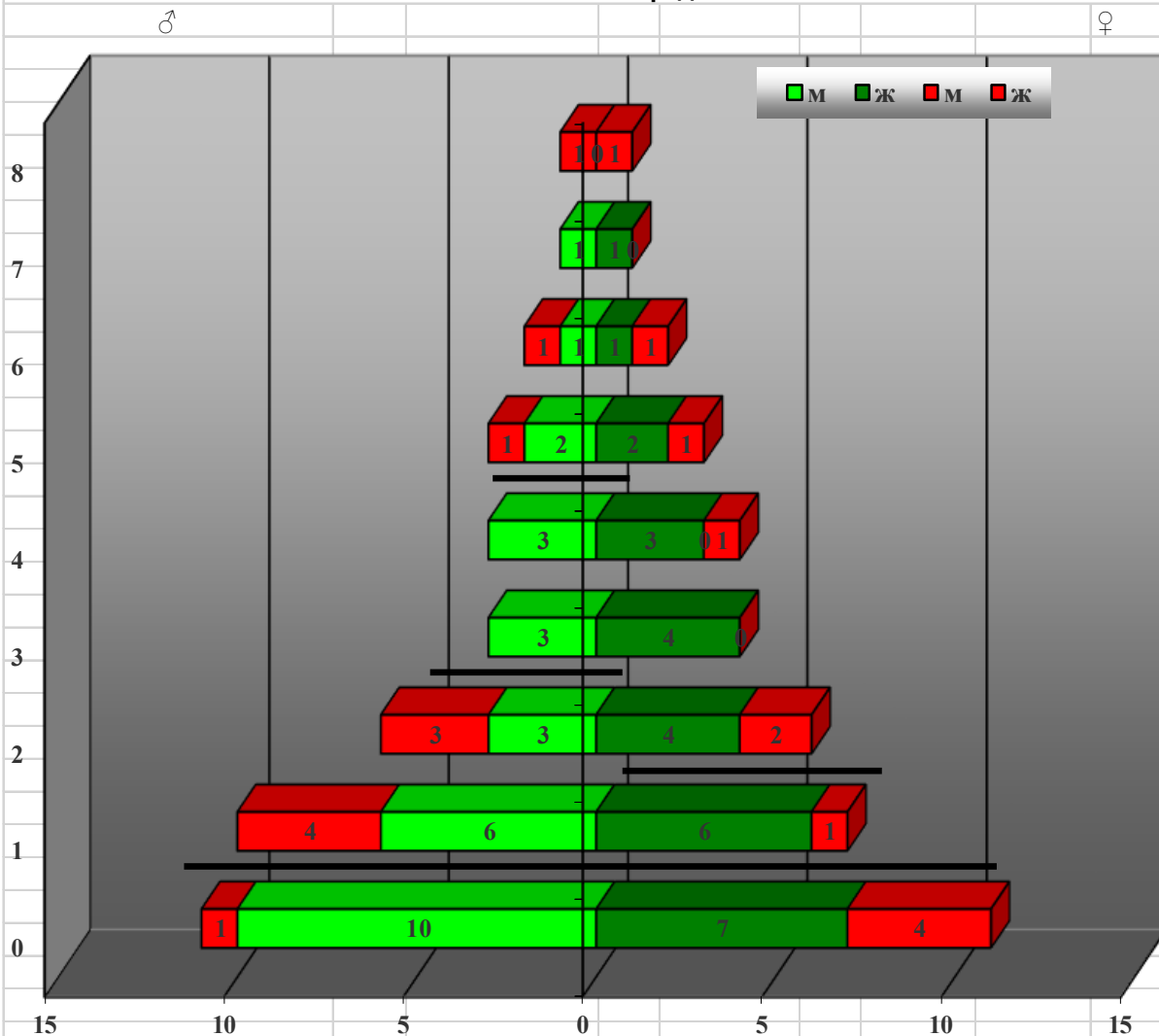
**2.5 г. мъжки**

**2.5 г. женски**

**2.5 г. общо**

възрастова група	мъжки				женски			
	запас		отстр.+отп.		запас		отстр.+отп.	
	%	бр.	%	бр.	%	бр.	%	бр.
приплоди	29	44	9	4	29	44	41	18
млади	40	62	61	27			9	4
средно възрастни	16	24	5	2				
зрели	16	24	25	11	71	108	50	22
<b>общо пролетен запас</b>	<b>71</b>	<b>110</b>	<b>91</b>	<b>40</b>	<b>72</b>	<b>109</b>	<b>59</b>	<b>26</b>
<b>общо есенен запас</b>	<b>100</b>	<b>154</b>	<b>100</b>	<b>44</b>	<b>100</b>	<b>152</b>	<b>100</b>	<b>44</b>

**ПОПУЛАЦИЯ от СЪРНА /Capreolus capreolus/  
ОПТИМАЛНА СТРУКТУРА - Цел: здрава и жизнена популация  
ЛР Вишовград**



полово съотношение м:ж

**1: 1**

коэффициент на прираст

**0.40** в/ху общ. зап.

целева възраст

**8 г. мъжки**

**8 г. женски**

средна възраст

**2.9 г. мъжки**

**3.2 г. женски**

**3.1 г. общо**

отстрелна възраст

**2.6 г. мъжки**

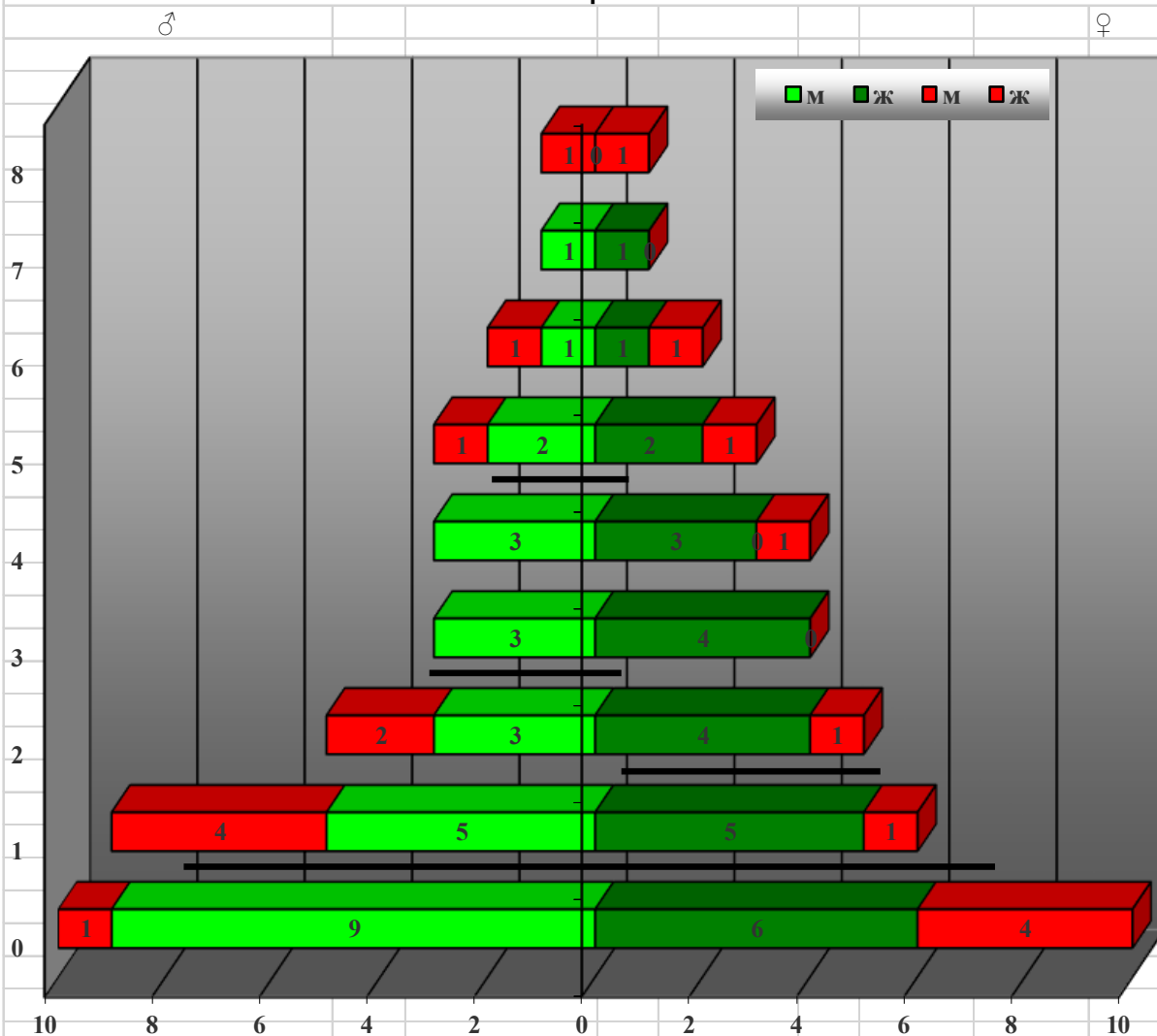
**2.5 г. женски**

**2.6 г. общо**

възрастова група	мъжки				женски			
	запас		отстр.+отп.		запас		отстр.+отп.	
	%	бр.	%	бр.	%	бр.	%	бр.
приплоди	28	11	9	1	28	11	36	4
млади	40	16	64	7			9	1
средно възрастни	15	6		0				
зрели	18	7	27	3	72	28	55	6
<b>общо пролетен запас</b>	<b>73</b>	<b>29</b>	<b>91</b>	<b>10</b>	<b>72</b>	<b>28</b>	<b>64</b>	<b>7</b>
<b>общо есенен запас</b>	<b>100</b>	<b>40</b>	<b>100</b>	<b>11</b>	<b>100</b>	<b>39</b>	<b>100</b>	<b>11</b>



**ПОПУЛАЦИЯ от СЪРНА /Capreolus capreolus/  
ОПТИМАЛНА СТРУКТУРА - Цел: здрава и жизнена популация  
ЛР Присово**



полово съотношение м:ж

**1: 1**

коэффициент на прираст

**0.40** в/ху общ. зап.

целева възраст

**8** г. мъжки

**8** г. женски

средна възраст

**3.0** г. мъжки

**3.3** г. женски

**3.2** г. общо

отстрелна възраст

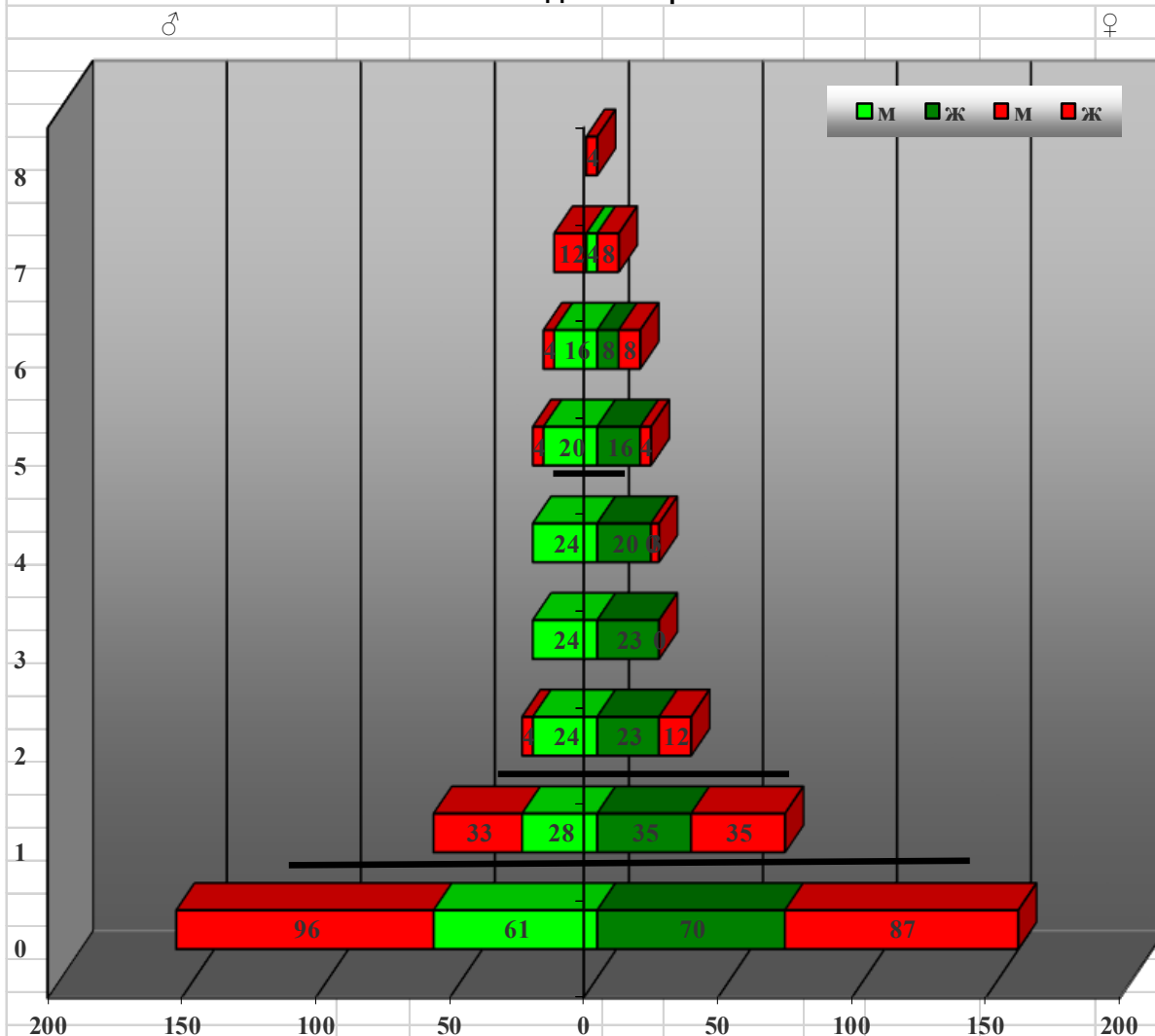
**2.7** г. мъжки

**2.6** г. женски

**2.7** г. общо

възрастова група	мъжки				женски			
	запас		отстр.+отп.		запас		отстр.+отп.	
	%	бр.	%	бр.	%	бр.	%	бр.
приплоди	27	10	10	1	28	10	40	4
млади	38	14	60	6			10	1
средно възрастни	16	6		0				
зрели	19	7	30	3	72	26	50	5
<b>общо пролетен запас</b>	<b>68</b>	<b>25</b>	<b>90</b>	<b>9</b>	<b>69</b>	<b>25</b>	<b>60</b>	<b>6</b>
<b>общо есенен запас</b>	<b>100</b>	<b>37</b>	<b>100</b>	<b>10</b>	<b>100</b>	<b>36</b>	<b>100</b>	<b>10</b>

**ПОПУЛАЦИЯ от ДИВА СВИНЯ /Sus scrofa/  
ОПТИМАЛНА СТРУКТУРА - Цел: здрава и жизнена популация  
ТП "ДГС Болярка"**



полово съотношение м:ж

**1: 1**

коэффициент на прираст

**0.79** в/ху общ. зап.

целева възраст

**8** г. мъжки

**7** г. женски

средна възраст

**3.3** г. мъжки

**2.8** г. женски

**3.1** г. общо

отстрелна възраст

**1.3** г. мъжки

**1.2** г. женски

**1.3** г. общо

възрастова група	мъжки				женски			
	запас		отстр.+отп.		запас		отстр.+отп.	
	%	бр.	%	бр.	%	бр.	%	бр.
приплоди	44	157	61	96	45	157	55	87
млади	25	89	24	37			22	35
средно възрастни	13	48						
зрели	18	64	15	24	55	195	22	35
<b>общо пролетен запас</b>	<b>56</b>	<b>202</b>	<b>39</b>	<b>61</b>	<b>55</b>	<b>195</b>	<b>45</b>	<b>70</b>
<b>общо есенен запас</b>	<b>100</b>	<b>358</b>	<b>100</b>	<b>157</b>	<b>100</b>	<b>352</b>	<b>100</b>	<b>157</b>

## 5.4. Ограничаване на миграцията и опресняване на кръвта.

Миграцията е естествено явление и служи за обмяна на генетичен материал между частите на една популация. Тя има неблагоприятен ефект, когато животните преминават през райони където могат да станат жертва на браконieri.

Основното средство за ограничаване на миграцията е съсредоточаване (до колкото това е възможно) на ловностопанските мероприятия – фуражна база и подхранване на дивеча във вътрешността на ловностопанските райони. За да не се стига до конфликтни ситуации е целесъобразно в периферните 200 метрови гранични ивици на горското стопанство да не се извършва подхранване и отстрел на дивеча.

Опресняването на кръвта на едродивечовите популации живеещи на свобода в ТП „ДГС Болярка” основно ще става по естествен път чрез сезонната миграция на животните. В по-голямата част от ловностопанските райони на ловните сдружения се разселва фазан . **Фазан** може да се разселва от ТП „ДГС Плевен“, „Долна Топчия“ в Елхово, ТП „ДЛС Чекерица“ или други стопанства. **Яребица** в ловностопанските райони на ловните дружини може да се разселва след 50 дневна възраст. Разселването да се извършва преди разпадането или след формирането на ятата. В близост до водоем се прави малка къщичка за двойка стари яребици, заградена с мрежа. Предварително се построяват хранилките. Сандъчетата с малките се отварят бавно в близост до къщичката и хранилките които са същите като във волиера. Старите постоянно викат малките и не ги оставят да се отдалечат. Най-добре е на терена да има и други диви яребици. Яребици могат да се доставят от ТП „ДЛС Тракия” или яребичевото стопанство на ТП „ДЛС Мазалат”.

## 5.5. Фуражна база.

Основното предназначение на фуражната база е да осигури до известна степен необходимата пълноценна храна за дивеча през по-голямата част от годината.

Подобряването на съществуващите и разработването на нови фуражни площи и тяхното поддържане обхващат значителна част от ловностопанските мероприятия, които се изразяват в следното:

- подобряване и поддържане на съществуващата фуражна база;
- разкриване на нови обработваеми площи;
- подобряване на тревния състав на естествените ливади;
- поддържане на ловни просеки;
- засаждане на горскоплодни дървесни и храстови видове – дива череша, джанка, киселица, дива круша, офика, глог, дрян, шипка и др. Подробно разпределение на необходимото количество по ловностопански райони е отразено в таблица № 17.

Разпределението на планираните фуражни площи по вид, ловностопански райони и ловища е отразено в таблица № 10. В таблицата е посочена използваемата площ на фуражната база като не е включена тази на съществуващите дивечови ниви за които стопанисващите дивеча нямат сключени договори със собствениците на земята. Общата площ, както и предвидените за залесяване култури са отразени в Приложение № 3. Към неизползваемата площ са отнесени постоянни пътища, заскалени, каменисти, мочурливи места и др.

От таблица № 10 се вижда, че използваемата площ на планираната фуражна база в района на дейност на ТП „ДГС Болярка” достига общо 850 дка.

Таблица № 10

## Разпределение на фуражните площи в ТП „ДГС Болярка” (в декари)

Ловно-стопански район	Вид на фуражната площ				Общо
	ДН	ДЛ	ЛП	ДС	
	същест.	същест.	същест.	същест.	
<b>2. ДУ Бутора</b>	<b>2</b>	<b>12</b>			<b>14</b>
1. Ловище		10			10
2. Ловище		2			2
<b>4. ДУ Къпиново</b>		<b>28</b>	<b>45</b>		<b>73</b>
1. Ловище		28	45		73
<b>5. ДУ Осенари-Кладни дял</b>		<b>24</b>			<b>24</b>
1. Ловище		2	12		14
2. Ловище		22			22
<b>БИСД Осенари</b>		<b>24</b>			<b>24</b>
<b>6. ДУ Сашево</b>	<b>19</b>				<b>19</b>
1. Ловище	19				19
<b>10. ЛР Вишовград</b>		<b>59</b>			<b>59</b>
2. Ловище		45			45
4. Ловище		14			14
<b>13. ЛР Горско Косово</b>		<b>95</b>			<b>95</b>
1. Ловище		95			95
<b>34. ЛР Каранци</b>			<b>15</b>		<b>15</b>
2. Ловище			15		15
<b>41. ЛР Петко Каравелово</b>		<b>16</b>	<b>35</b>		<b>51</b>
1. Ловище		16	35		51
<b>44. ЛР Раданово</b>			<b>45</b>		<b>45</b>
4. Ловище			45		45
<b>48. ЛР Арбанаси</b>		<b>79</b>			<b>79</b>
1. Ловище		65			65
3. Ловище		14			14
<b>51. ЛР Велчево</b>	<b>8</b>		<b>34</b>		<b>42</b>
2. Ловище	8				8
3. Ловище			34		34
<b>55. ЛР Вонеща вода</b>		<b>56</b>			<b>56</b>
1. Ловище		22			22
2. Ловище		34			34
<b>56. ЛР Вългевци</b>		<b>12</b>	<b>34</b>		<b>46</b>
2. Ловище		6			6
3. Ловище			20		20
4. Ловище		6	14		20
<b>63. ЛР Леденик</b>		<b>26</b>			<b>26</b>
3. Ловище		26			26
<b>65. ЛР Момин сбор</b>		<b>50</b>			<b>50</b>
1. Ловище		50			50
<b>68. ЛР Плаково</b>	<b>23</b>				<b>23</b>
1. Ловище	3				3
2. Ловище	2				2
3. Ловище	10				10
4. Ловище	8				8
<b>72. ЛР Райковци</b>	<b>3</b>				<b>3</b>
2. Ловище	3	9			12
<b>75. ЛР Самоводяне</b>		<b>106</b>			<b>106</b>
6. Ловище		106			106
<b>ВСИЧКО ТП "ДГС Болярка"</b>					<b>850</b>

За разработване на фуражната база са използвани съществуващи ниви, ливади, поляни и просеки.

**Дивечови ниви** - заложи са на равни и полегати терени. Представяват съществуващи дивечови ниви, стари дивечови ниви и поляни или залесени и захрастени площи с необходимото местоположение и почвен състав. Всички ниви са предвидени за свободно ползване от дивеча. На терена са означени с червена боя. За да се предпазят от преждевременно опасване от домашен добитък, особено тези, в близост до населени места, нивите трябва да се оградят с ритловици на височина 1.5 м. Такава ограда не е пречка за дивеча.

От зърнените фуражи в най-голяма степен се използва овесът; от грубите – тревната смес. Подходящи клубеноплодни култури за района са картофите и земната ябълка. По принцип в дивечовите ниви трябва да се прави такъв сеитбооборот, че да се осигури целогодишен фураж.

**Дивечови ливади** - представляват естествени поляни предимно в централната част на горските комплекси. Поддръжката им се изразява в почистване от неплодоносни дървета и храсти. За да се подобри тревният състав на дивечовите ливади и да се увеличат добивите, е необходимо те да се почистват от камъни и да се подхранват през две години с азотни минерални торове – 10 кг/дка суперфосфат през 2-3 години, или по възможност – с оборски тор – по 1-2 т/дка. Част от площта на дивечовите ливади може да се коси за добив на сено.

**Ловни просеки** – използвани от дивеча за бръстилица и фуражна база – използвани са съществуващи ловни, далекопроводни и противопожарни просеки.

В таблица № 11 е посочена приблизителната величина на очакваемите хранителни възможности на планираната фуражна база, като са взети под внимание приблизителните загуби от утъпкване от дивеча. От таблицата е видно, че от цялата продукция на фуражната база ще се получат към 190000 кръмни единици.

**Таблица № 11**

**Хранителни възможности на планираната фуражна база - ориентировъчни количества**

Вид на фуражните култури	От свободна паша			Кръмни	
	Площ дка	Добив от дка/кг	Общ добив кг	в 1 кг	Общо
<b>Зърнен фураж</b>					
Пшеница	9	100	900	1.20	1080
Царевица	8	200	1600	1.30	2080
Овес	7	100	700	1.00	700
Слънчоглед	6	80	480	1.04	499
<b>Всичко зърнен фураж</b>					<b>4359</b>
<b>Груб фураж</b>					
Сено от:					
Тревна смес (сухи м.)	6	150	900	0.43	387
Ливадна трева	607	200	121400	0.23	27922
Бръст	220	200	44000	0.19	8360
Стъбла от зем. ябълка	4	100	400	0.17	68
<b>Всичко груб фураж</b>					<b>36737</b>
<b>Сочен фураж</b>					
Клубеноплодни:					
Картофи	6	800	4800	0.30	1440
Земна ябълка	4	500	2000	0.25	500
Зелена маса от:					
Житни	30	120	3600	0.19	684
Тревна смес (сухи м.)	6	100	600	0.18	108
Ливадна трева	607	60	36420	0.17	6191
<b>Всичко сочен фураж</b>					<b>8923</b>
<b>ОБЩО</b>					<b>50020</b>

Таблица № 11.1

**Хранителни възможности на планираната фуражна база по ловностопански райони  
- ориентировъчни количества**

**2. ДУ Бугора**

Вид на фуражните култури	От свободна паша			Кръмни	
	Площ дка	Добив	Общ добив	в 1 кг	Общо
		от дка/кг	кг		
<b>Зърнен фураж</b>					
Пшеница		100		1.20	
Царевица		200		1.30	
Овес	1	100	100	1.00	100
Слънчоглед		80		1.04	
<b>Всичко зърнен фураж</b>					<b>100</b>
<b>Груб фураж</b>					
Сено от:					
Тревна смес (сухи м.)		150		0.43	
Ливадна трева	12	200	2400	0.23	552
Бръст		200		0.19	
Стъбла от зем. ябълка		100		0.17	
<b>Всичко груб фураж</b>					<b>552</b>
<b>Сочен фураж</b>					
Клубеноплодни:					
Картофи		800		0.30	
Земна ябълка		500		0.25	
Зелена маса от:					
Житни	1	120	120	0.19	23
Тревна смес (сухи м.)		100		0.18	
Ливадна трева	12	60	720	0.17	122
<b>Всичко сочен фураж</b>					<b>145</b>
<b>ОБЩО</b>					<b>797</b>

**4. ДУ Къпиново**

Вид на фуражните култури	От свободна паша			Кръмни	
	Площ дка	Добив	Общ добив	в 1 кг	Общо
		от дка/кг	кг		
<b>Зърнен фураж</b>					
Пшеница		100		1.20	
Царевица		200		1.30	
Овес		100		1.00	
Слънчоглед		80		1.04	
<b>Всичко зърнен фураж</b>					
<b>Груб фураж</b>					
Сено от:					
Тревна смес (сухи м.)		150		0.43	
Ливадна трева	28	200	5600	0.23	1288
Бръст	45	200	9000	0.19	1710
Стъбла от зем. ябълка		100		0.17	
<b>Всичко груб фураж</b>					<b>2998</b>
<b>Сочен фураж</b>					
Клубеноплодни:					
Картофи		800		0.30	
Земна ябълка		500		0.25	
Зелена маса от:					
Житни		120		0.19	
Тревна смес (сухи м.)		100		0.18	
Ливадна трева	28	60	1680	0.17	286
<b>Всичко сочен фураж</b>					<b>286</b>
<b>ОБЩО</b>					<b>3284</b>

5. ДУ Осенари-Кладни дял

Вид на фуражните култури	От свободна паша			Кръмни	
	Площ	Добив	Общ добив	в 1 кг	Общо
	дка	от дка/кг	кг		
<b>Зърнен фураж</b>					
Пшеница		100		1.20	
Царевица		200		1.30	
Овес		100		1.00	
Слънчоглед		80		1.04	
<b>Всичко зърнен фураж</b>					
<b>Груб фураж</b>					
Сено от:					
Тревна смес (сухи м.)		150		0.43	
Ливадна трева	24	200	4800	0.23	1104
Бръст	12	200	2400	0.19	456
Стъбла от зем. ябълка		100		0.17	
<b>Всичко груб фураж</b>					<b>1560</b>
<b>Сочен фураж</b>					
Клубеноплодни:					
Картофи		800		0.30	
Земна ябълка		500		0.25	
Зелена маса от:					
Житни		120		0.19	
Тревна смес (сухи м.)		100		0.18	
Ливадна трева	24	60	1440	0.17	245
<b>Всичко сочен фураж</b>					<b>245</b>
<b>ОБЩО</b>					<b>1805</b>

БИСД Осенари

Вид на фуражните култури	От свободна паша			Кръмни	
	Площ	Добив	Общ добив	в 1 кг	Общо
	дка	от дка/кг	кг		
<b>Зърнен фураж</b>					
Пшеница		100		1.20	
Царевица		200		1.30	
Овес		100		1.00	
Слънчоглед		80		1.04	
<b>Всичко зърнен фураж</b>					
<b>Груб фураж</b>					
Сено от:					
Тревна смес (сухи м.)		150		0.43	
Ливадна трева	24	200	4800	0.23	1104
Бръст		200		0.19	
Стъбла от зем. ябълка		100		0.17	
<b>Всичко груб фураж</b>					<b>1104</b>
<b>Сочен фураж</b>					
Клубеноплодни:					
Картофи		800		0.30	
Земна ябълка		500		0.25	
Зелена маса от:					
Житни		120		0.19	
Тревна смес (сухи м.)		100		0.18	
Ливадна трева	24	60	1440	0.17	245
<b>Всичко сочен фураж</b>					<b>245</b>
<b>ОБЩО</b>					<b>1349</b>

6. ДУ Сашево

Вид на фуражните култури	От свободна паша			Кръмни	
	Площ	Добив	Общ добив	в 1 кг	Общо
	дка	от дка/кг	кг		
<b>Зърнен фураж</b>					
Пшеница	2	100	200	1.20	240
Царевица	2	200	400	1.30	520
Овес	3	100	300	1.00	300
Слънчоглед	2	80	160	1.04	166
<b>Всичко зърнен фураж</b>					<b>1226</b>
<b>Груб фураж</b>					
Сено от:					
Тревна смес (сухи м.)	2	150	300	0.43	129
Ливадна трева	65	200	13000	0.23	2990
Бръст		200		0.19	
Стъбла от зем. ябълка	1	100	100	0.17	17
<b>Всичко груб фураж</b>					<b>3136</b>
<b>Сочен фураж</b>					
Клубеноплодни:					
Картофи	1	800	800	0.30	240
Земна ябълка	1	500	500	0.25	125
Зелена маса от:					
Житни	9	120	1080	0.19	205
Тревна смес (сухи м.)	2	100	200	0.18	36
Ливадна трева	65	60	3900	0.17	663
<b>Всичко сочен фураж</b>					<b>1269</b>
<b>ОБЩО</b>					<b>5632</b>

10. ЛР Вишовград

Вид на фуражните култури	От свободна паша			Кръмни	
	Площ	Добив	Общ добив	в 1 кг	Общо
	дка	от дка/кг	кг		
<b>Зърнен фураж</b>					
Пшеница		100		1.20	
Царевица		200		1.30	
Овес		100		1.00	
Слънчоглед		80		1.04	
<b>Всичко зърнен фураж</b>					
<b>Груб фураж</b>					
Сено от:					
Тревна смес (сухи м.)		150		0.43	
Ливадна трева	59	200	11800	0.23	2714
Бръст		200		0.19	
Стъбла от зем. ябълка		100		0.17	
<b>Всичко груб фураж</b>					<b>2714</b>
<b>Сочен фураж</b>					
Клубеноплодни:					
Картофи		800		0.30	
Земна ябълка		500		0.25	
Зелена маса от:					
Житни		120		0.19	
Тревна смес (сухи м.)		100		0.18	
Ливадна трева	59	60	3540	0.17	602
<b>Всичко сочен фураж</b>					<b>602</b>
<b>ОБЩО</b>					<b>3316</b>



### 13. ЛР Горско Косово

Вид на фуражните култури	От свободна паша			Кръмни	
	Площ	Добив	Общ добив	в 1 кг	Общо
	дка	от дка/кг	кг		
<b>Зърнен фураж</b>					
Пшеница		100		1.20	
Царевица		200		1.30	
Овес		100		1.00	
Слънчоглед		80		1.04	
<b>Всичко зърнен фураж</b>					
<b>Груб фураж</b>					
Сено от:					
Тревна смес (сухи м.)		150		0.43	
Ливадна трева	95	200	19000	0.23	4370
Бръст		200		0.19	
Стъбла от зем. ябълка		100		0.17	
<b>Всичко груб фураж</b>					<b>4370</b>
<b>Сочен фураж</b>					
Клубеноплодни:					
Картофи		800		0.30	
Земна ябълка		500		0.25	
Зелена маса от:					
Житни		120		0.19	
Тревна смес (сухи м.)		100		0.18	
Ливадна трева	95	60	5700	0.17	969
<b>Всичко сочен фураж</b>					<b>969</b>
<b>ОБЩО</b>					<b>5339</b>

### 34. ЛР Каранци

Вид на фуражните култури	От свободна паша			Кръмни	
	Площ	Добив	Общ добив	в 1 кг	Общо
	дка	от дка/кг	кг		
<b>Зърнен фураж</b>					
Пшеница		100		1.20	
Царевица		200		1.30	
Овес		100		1.00	
Слънчоглед		80		1.04	
<b>Всичко зърнен фураж</b>					
<b>Груб фураж</b>					
Сено от:					
Тревна смес (сухи м.)		150		0.43	
Ливадна трева		200		0.23	
Бръст	15	200	3000	0.19	570
Стъбла от зем. ябълка		100		0.17	
<b>Всичко груб фураж</b>					<b>570</b>
<b>Сочен фураж</b>					
Клубеноплодни:					
Картофи		800		0.30	
Земна ябълка		500		0.25	
Зелена маса от:					
Житни		120		0.19	
Тревна смес (сухи м.)		100		0.18	
Ливадна трева		60		0.17	
<b>Всичко сочен фураж</b>					
<b>ОБЩО</b>					<b>570</b>

41. ЛР Петко Каравелово

Вид на фуражните култури	От свободна паша			Кръмни	
	Площ	Добив	Общ добив	в 1 кг	Общо
	дка	от дка/кг	кг		
<b>Зърнен фураж</b>					
Пшеница		100		1.20	
Царевица		200		1.30	
Овес		100		1.00	
Слънчоглед		80		1.04	
<b>Всичко зърнен фураж</b>					
<b>Груб фураж</b>					
Сено от:					
Тревна смес (сухи м.)		150		0.43	
Ливадна трева	16	200	3200	0.23	736
Бръст	35	200	7000	0.19	1330
Стъбла от зем. ябълка		100		0.17	
<b>Всичко груб фураж</b>					<b>2066</b>
<b>Сочен фураж</b>					
Клубеноплодни:					
Картофи		800		0.30	
Земна ябълка		500		0.25	
Зелена маса от:					
Жигни		120		0.19	
Тревна смес (сухи м.)		100		0.18	
Ливадна трева	16	60	960	0.17	163
<b>Всичко сочен фураж</b>					<b>163</b>
<b>ОБЩО</b>					<b>2229</b>

44. ЛР Раданово

Вид на фуражните култури	От свободна паша			Кръмни	
	Площ	Добив	Общ добив	в 1 кг	Общо
	дка	от дка/кг	кг		
<b>Зърнен фураж</b>					
Пшеница		100		1.20	
Царевица		200		1.30	
Овес		100		1.00	
Слънчоглед		80		1.04	
<b>Всичко зърнен фураж</b>					
<b>Груб фураж</b>					
Сено от:					
Тревна смес (сухи м.)		150		0.43	
Ливадна трева		200		0.23	
Бръст	45	200	9000	0.19	1710
Стъбла от зем. ябълка		100		0.17	
<b>Всичко груб фураж</b>					<b>1710</b>
<b>Сочен фураж</b>					
Клубеноплодни:					
Картофи		800		0.30	
Земна ябълка		500		0.25	
Зелена маса от:					
Жигни		120		0.19	
Тревна смес (сухи м.)		100		0.18	
Ливадна трева		60		0.17	
<b>Всичко сочен фураж</b>					
<b>ОБЩО</b>					<b>1710</b>

**48. ЛР Арбанаси**

Вид на фуражните култури	От свободна паша			Кръмни	
	Площ	Добив	Общ добив	в 1 кг	Общо
	дка	от дка/кг	кг		
<b>Зърнен фураж</b>					
Пшеница		100		1.20	
Царевица		200		1.30	
Овес		100		1.00	
Слънчоглед		80		1.04	
<b>Всичко зърнен фураж</b>					
<b>Груб фураж</b>					
Сено от:					
Тревна смес (сухи м.)		150		0.43	
Ливадна трева	79	200	15800	0.23	3634
Бръст		200		0.19	
Стъбла от зем. ябълка		100		0.17	
<b>Всичко груб фураж</b>					<b>3634</b>
<b>Сочен фураж</b>					
Клубеноплодни:					
Картофи		800		0.30	
Земна ябълка		500		0.25	
Зелена маса от:					
Житни		120		0.19	
Тревна смес (сухи м.)		100		0.18	
Ливадна трева	79	60	4740	0.17	806
<b>Всичко сочен фураж</b>					<b>806</b>
<b>ОБЩО</b>					<b>4440</b>

**51. ЛР Велчево**

Вид на фуражните култури	От свободна паша			Кръмни	
	Площ	Добив	Общ добив	в 1 кг	Общо
	дка	от дка/кг	кг		
<b>Зърнен фураж</b>					
Пшеница	1	100	100	1.20	120
Царевица	1	200	200	1.30	260
Овес	1	100	100	1.00	100
Слънчоглед	1	80	80	1.04	83
<b>Всичко зърнен фураж</b>					<b>563</b>
<b>Груб фураж</b>					
Сено от:					
Тревна смес (сухи м.)	1	150	150	0.43	65
Ливадна трева	1	200	200	0.23	46
Бръст	34	200	6800	0.19	1292
Стъбла от зем. ябълка	1	100	100	0.17	17
<b>Всичко груб фураж</b>					<b>1420</b>
<b>Сочен фураж</b>					
Клубеноплодни:					
Картофи	1	800	800	0.30	240
Земна ябълка	1	500	500	0.25	125
Зелена маса от:					
Житни	4	120	480	0.19	91
Тревна смес (сухи м.)	1	100	100	0.18	18
Ливадна трева	1	60	60	0.17	10
<b>Всичко сочен фураж</b>					<b>484</b>
<b>ОБЩО</b>					<b>2467</b>

55. ЛР Вонеща вода

Вид на фуражните култури	От свободна паша			Кръмни	
	Площ	Добив	Общ добив	в 1 кг	Общо
	дка	от дка/кг	кг		
<b>Зърнен фураж</b>					
Пшеница		100		1.20	
Царевица		200		1.30	
Овес		100		1.00	
Слънчоглед		80		1.04	
<b>Всичко зърнен фураж</b>					
<b>Груб фураж</b>					
Сено от:					
Тревна смес (сухи м.)		150		0.43	
Ливадна трева	56	200	11200	0.23	2576
Бръст		200		0.19	
Стъбла от зем. ябълка		100		0.17	
<b>Всичко груб фураж</b>					<b>2576</b>
<b>Сочен фураж</b>					
Клубеноплодни:					
Картофи		800		0.30	
Земна ябълка		500		0.25	
Зелена маса от:					
Житни		120		0.19	
Тревна смес (сухи м.)		100		0.18	
Ливадна трева	56	60	3360	0.17	571
<b>Всичко сочен фураж</b>					<b>571</b>
<b>ОБЩО</b>					<b>3147</b>

56. ЛР Вългевци

Вид на фуражните култури	От свободна паша			Кръмни	
	Площ	Добив	Общ добив	в 1 кг	Общо
	дка	от дка/кг	кг		
<b>Зърнен фураж</b>					
Пшеница		100		1.20	
Царевица		200		1.30	
Овес		100		1.00	
Слънчоглед		80		1.04	
<b>Всичко зърнен фураж</b>					
<b>Груб фураж</b>					
Сено от:					
Тревна смес (сухи м.)		150		0.43	
Ливадна трева	12	200	2400	0.23	552
Бръст	34	200	6800	0.19	1292
Стъбла от зем. ябълка		100		0.17	
<b>Всичко груб фураж</b>					<b>1844</b>
<b>Сочен фураж</b>					
Клубеноплодни:					
Картофи		800		0.30	
Земна ябълка		500		0.25	
Зелена маса от:					
Житни		120		0.19	
Тревна смес (сухи м.)		100		0.18	
Ливадна трева	12	60	720	0.17	122
<b>Всичко сочен фураж</b>					<b>122</b>
<b>ОБЩО</b>					<b>1966</b>

**63. ЛР Леденик**

Вид на фуражните култури	От свободна паша			Кръмни	
	Площ	Добив	Общ добив	в 1 кг	Общо
	дка	от дка/кг	кг		
<b>Зърнен фураж</b>					
Пшеница		100		1.20	
Царевица		200		1.30	
Овес		100		1.00	
Слънчоглед		80		1.04	
<b>Всичко зърнен фураж</b>					
<b>Груб фураж</b>					
Сено от:					
Тревна смес (сухи м.)		150		0.43	
Ливадна трева	26	200	5200	0.23	1196
Бръст		200		0.19	
Стъбла от зем. ябълка		100		0.17	
<b>Всичко груб фураж</b>					<b>1196</b>
<b>Сочен фураж</b>					
Клубеноплодни:					
Картофи		800		0.30	
Земна ябълка		500		0.25	
Зелена маса от:					
Житни		120		0.19	
Тревна смес (сухи м.)		100		0.18	
Ливадна трева	26	60	1560	0.17	265
<b>Всичко сочен фураж</b>					<b>265</b>
<b>ОБЩО</b>					<b>1461</b>

**65. ЛР Момин сбор**

Вид на фуражните култури	От свободна паша			Кръмни	
	Площ	Добив	Общ добив	в 1 кг	Общо
	дка	от дка/кг	кг		
<b>Зърнен фураж</b>					
Пшеница		100		1.20	
Царевица		200		1.30	
Овес		100		1.00	
Слънчоглед		80		1.04	
<b>Всичко зърнен фураж</b>					
<b>Груб фураж</b>					
Сено от:					
Тревна смес (сухи м.)		150		0.43	
Ливадна трева	50	200	10000	0.23	2300
Бръст		200		0.19	
Стъбла от зем. ябълка		100		0.17	
<b>Всичко груб фураж</b>					<b>2300</b>
<b>Сочен фураж</b>					
Клубеноплодни:					
Картофи		800		0.30	
Земна ябълка		500		0.25	
Зелена маса от:					
Житни		120		0.19	
Тревна смес (сухи м.)		100		0.18	
Ливадна трева	50	60	3000	0.17	510
<b>Всичко сочен фураж</b>					<b>510</b>
<b>ОБЩО</b>					<b>2810</b>

**68. ЛР Плаково**

Вид на фуражните култури	От свободна паша			Кръмни	
	Площ	Добив	Общ добив	в 1 кг	Общо
	дка	от дка/кг	кг		
<b>Зърнен фураж</b>					
Пшеница	5	100	500	1.20	600
Царевица	5	200	1000	1.30	1300
Овес	2	100	200	1.00	200
Слънчоглед	3	80	240	1.04	250
<b>Всичко зърнен фураж</b>					<b>2350</b>
<b>Груб фураж</b>					
Сено от:					
Тревна смес (сухи м.)	2	150	300	0.43	129
Ливадна трева		200		0.23	
Бръст		200		0.19	
Стъбла от зем. ябълка	2	100	200	0.17	34
<b>Всичко груб фураж</b>					<b>163</b>
<b>Сочен фураж</b>					
Клубеноплодни:					
Картофи	4	800	3200	0.30	960
Земна ябълка	2	500	1000	0.25	250
Зелена маса от:					
Житни	15	120	1800	0.19	342
Тревна смес (сухи м.)	2	100	200	0.18	36
Ливадна трева		60		0.17	
<b>Всичко сочен фураж</b>					<b>1588</b>
<b>ОБЩО</b>					<b>4101</b>

**72. ЛР Райковци**

Вид на фуражните култури	От свободна паша			Кръмни	
	Площ	Добив	Общ добив	в 1 кг	Общо
	дка	от дка/кг	кг		
<b>Зърнен фураж</b>					
Пшеница	1	100	100	1.20	120
Царевица		200		1.30	
Овес		100		1.00	
Слънчоглед		80		1.04	
<b>Всичко зърнен фураж</b>					<b>120</b>
<b>Груб фураж</b>					
Сено от:					
Тревна смес (сухи м.)	1	150	150	0.43	65
Ливадна трева	11	200	2200	0.23	506
Бръст		200		0.19	
Стъбла от зем. ябълка		100		0.17	
<b>Всичко груб фураж</b>					<b>571</b>
<b>Сочен фураж</b>					
Клубеноплодни:					
Картофи		800		0.30	
Земна ябълка		500		0.25	
Зелена маса от:					
Житни	1	120	120	0.19	23
Тревна смес (сухи м.)	1	100	100	0.18	18
Ливадна трева	11	60	660	0.17	112
<b>Всичко сочен фураж</b>					<b>153</b>
<b>ОБЩО</b>					<b>844</b>

## 75. ЛР Самоводяне

Вид на фуражните култури	От свободна паша			Кръмни	
	Площ	Добив	Общ	в 1 кг	Общо
	дка	от дка/кг	добив кг		
<b>Зърнен фураж</b>					
Пшеница		100		1.20	
Царевица		200		1.30	
Овес		100		1.00	
Слънчоглед		80		1.04	
<b>Всичко зърнен фураж</b>					
<b>Груб фураж</b>					
Сено от:					
Тревна смес (сухи м.)		150		0.43	
Ливадна трева	106	200	21200	0.23	4876
Бръст		200		0.19	
Стъбла от зем. ябълка		100		0.17	
<b>Всичко груб фураж</b>					<b>4876</b>
<b>Сочен фураж</b>					
Клубеноплодни:					
Картофи		800		0.30	
Земна ябълка		500		0.25	
Зелена маса от:					
Житни		120		0.19	
Тревна смес (сухи м.)		100		0.18	
Ливадна трева	106	60	6360	0.17	1081
<b>Всичко сочен фураж</b>					<b>1081</b>
<b>ОБЩО</b>					<b>5957</b>

При избора на фуражните култури са взети под внимание почвено-климатичните условия на района и обитаващите видове дивеч. От зърнено-житните в най-голяма степен е застъпен овесът. За добив на зелена маса и за свободна паша от дивеча ще се използва тревна смес в зависимост от месторастенията и зелена трева. Подходяща клубеноплодна култура за района са земната ябълка и картофите.

За да се предпази почвата на дивечовите ниви от изтощаване е необходимо да се спазва определен сеитбооборот според биологическите особености и изисквания на фуражните култури. Всяка култура следва да се засява на площ, близка до планираната, като се спази съотношението между зърнен, груб и сочен фураж. При засаждането на фуражните култури е необходимо да се извършва определена подготовка на почвата и минерално подхранване.

Необходимите крмни единици за целогодишно отглеждане и развитие на допустимите дивечови запаси, заедно с приплодите са отразени в следващата таблица № 14. Посочените в нея необходими и максимални стойности на крмните единици са изчислени по Юкерман.

При сравнение на резултатите от таблица № 11 с тези от таблица № 14 се вижда, че планираната фуражна база ще може да задоволи около 50000 крмни единици или около 2 % от необходимите при достигнати допустими запаси на дивеча.

За компенсиране на недостига от крмни единици при достигнати допустими запаси, количеството на ежегодно закупения от други райони на страната, или добитият от прилежащите земеделски земи фураж трябва да отговаря на предвиденият в перспективния план за развитие на дивечовите запаси за следващото десетилетие (табл. № 7) и при достигнати допустими запаси трябва да бъде в рамките на около 153 т. концентриран, 322 т. груб, 215 т. сочен и 7,3 т. сол. При сегашното състояние трябва да бъдат около 146 т. концентриран, 233 т. груб, 189 т. сочен и 6,1 т. сол.

**Таблица № 14**

**Годишно необходими крмни единици за допустимите дивечови запаси в  
ТП „ДГС Болярка”**

Вид дивеч	Крмни единици		Проект. есенен запас	Хранодни	Крмни единици	
	Необходим за 1 храноден	Максимум за 1 храноден	Броя	Броя	Необходими	Максимални
Благороден елен	1.96	3.63	844	365	603798	1118258
Сърна	0.54	0.94	4063	365	800817	1394015
Дива свиня	0.87	1.50	711	365	225778	389273
Заек	0.06	0.08	17847	365	390849	521132
Фазан	0.07	0.08	16412	365	419327	479230
Яребица	0.07	0.08	9362	365	239199	273370
<b>ОБЩО</b>					<b>2679768</b>	<b>4175279</b>



Таблица № 14.1

## Годишно необходими крѣмни единици за допустимите дивечови запаси в ТП „ДГС Болярка” по ловностопански райони

№	Ловностопански район	Благороден елен			Сърна			Дива свиня			Заек			Фазан			Яребица		
		Проект. есенен запас	Необходими крѣд.	Максимални крѣд.	Проект. есенен запас	Необходими крѣд.	Максимални крѣд.	Проект. есенен запас	Необходими крѣд.	Максимални крѣд.	Проект. есенен запас	Необходими крѣд.	Максимални крѣд.	Проект. есенен запас	Необходими крѣд.	Максимални крѣд.	Проект. есенен запас	Необходими крѣд.	Максимални крѣд.
		Броя	1.96	3.63	Броя	0.54	0.94	Броя	0.87	1.5	Броя	0.06	0.08	Броя	0.07	0.08	Броя	0.07	0.08
1	ДУ Кеси Кору				34	6715	11689	5	1702	2934	111	2433	3243	105	2681	3064	62	1575	1800
2	ДУ Бутора	23	16111	29838	83	16359	28477	18	5673	9781	124	2719	3626				17	442	505
3	ДУ Елеза	34	24345	45088	77	15121	26322	7	2269	3912	45	991	1322	36	929	1062	0	1	1
4	ДУ Къпиново	40	28552	52879	146	28739	50028	25	7942	13693	149	3272	4363	75	1925	2200	5	127	145
5	ДУ Осенари-Кладни дял	73	51913	96144	307	60574	105444	52	16451	28364	379	8293	11058				63	1598	1826
6	ДУ Сашево	35	24703	45751	57	11275	19626	11	3404	5868	83	1816	2422	105	2684	3068	10	261	298
7	Батак				20	3979	6927	2	567	978	186	4082	5443	183	4680	5348	123	3142	3591
8	Бутово				16	3233	5628	4	1135	1956	208	4549	6065	310	7911	9041	132	3363	3844
9	Бяла Черква				33	6466	11256	5	1702	2934	301	6589	8785	493	12595	14394	188	4807	5493
10	Вишовград	21	15216	28180	79	15669	27275	21	6807	11737	356	7801	10402	270	6891	7875	168	4292	4905
11	Върбовка				20	3979	6927	5	1702	2934	327	7153	9537	557	14233	16266	205	5231	5979
12	Горна Липница				21	4178	7273	2	567	978	315	6890	9186	314	8027	9174	204	5216	5962
13	Горско Косово	15	10741	19892	54	10694	18616	14	4538	7825	199	4352	5803	40	1034	1181	77	1963	2244
14	Димча				32	6342	11040	7	2269	3912	172	3774	5032	226	5785	6611	83	2114	2415
15	Дъскот				23	4477	7793	2	567	978	224	4904	6538	194	4963	5671	146	3724	4256
16	Карайсен				30	5845	10174	2	567	978	409	8956	11942	235	5996	6853	279	7133	8152
17	Коевци				37	7213	12555	7	2269	3912	238	5202	6936	255	6511	7441	102	2605	2977
18	Красно Градище	10	7160	13261	41	8058	14027	11	3404	5868	145	3176	4235	79	2021	2310	52	1340	1532
19	Лесичери				23	4477	7793	5	1702	2934	191	4177	5570	178	4537	5185	117	2983	3409
20	Михалци				35	6964	12122	9	2836	4890	298	6527	8703	405	10355	11835	173	4420	5052
21	Мусина				33	6566	11429	7	2269	3912	242	5301	7069	185	4723	5397	107	2734	3125
22	Недан				20	3880	6754	2	567	978	286	6257	8342	339	8671	9910	192	4894	5593
23	Павликени-15				14	2786	4849	2	567	978	160	3504	4672	206	5274	6027	82	2085	2383
24	Павликени-18				26	5074	8832	2	567	978	162	3558	4744	256	6536	7469	83	2126	2430
25	Павликени-4				29	5770	10044	2	567	978	281	6164	8219	197	5039	5759	192	4897	5596
26	Паскалевец				38	7561	13161	2	567	978	216	4734	6312	260	6655	7606	111	2825	3228
27	Росица	4	2506	4641	27	5372	9351	2	567	978	86	1875	2499	57	1458	1666	37	953	1089
28	Сломер				29	5671	9871	2	567	978	293	6414	8552	436	11140	12731	199	5074	5799
29	Стамболово				13	2587	4503	2	567	978	116	2543	3391	140	3582	4094	59	1501	1716
30	Сухиндол	13	8950	16577	45	8953	15586	18	5673	9781	483	10569	14092	394	10056	11492	248	6330	7235

№	Ловностапански район	Благороден елен			Сърна			Дива свиня			Заяк			Фазан			Яребица		
		Проект. есенен запас	Необходими кред.	Максимални кред.	Проект. есенен запас	Необходими кред.	Максимални кред.	Проект. есенен запас	Необходими кред.	Максимални кред.	Проект. есенен запас	Необходими кред.	Максимални кред.	Проект. есенен запас	Необходими кред.	Максимални кред.	Проект. есенен запас	Необходими кред.	Максимални кред.
		Броя	1.96	3.63	Броя	0.54	0.94	Броя	0.87	1.5	Броя	0.06	0.08	Броя	0.07	0.08	Броя	0.07	0.08
31	Вързулица				25	4974	8659	2	567	978	144	3163	4218	22	566	646	99	2536	2898
32	Долна Липница				26	5173	9005	2	567	978	355	7767	10356	251	6405	7320	237	6043	6906
33	Иванча				19	3830	6667	2	567	978	230	5043	6725	385	9840	11246	151	3851	4401
34	Каранци	24	17185	31827	45	8953	15586	7	2269	3912	198	4343	5791	287	7335	8383	105	2694	3079
35	Климентово				23	4477	7793	2	567	978	157	3446	4595	227	5811	6641	107	2744	3136
36	Куцина				21	4228	7360	2	567	978	139	3051	4068	213	5452	6230	96	2456	2807
37	Масларево				25	4924	8572	2	567	978	241	5274	7032	240	6138	7014	164	4196	4796
38	Обединение				28	5596	9741	4	1135	1956	477	10457	13943	383	9788	11186	313	7986	9127
39	Орловец	26	18796	34811	40	7959	13854	5	1702	2934	209	4576	6101	239	6099	6970	124	3175	3628
40	Павел				36	7163	12469	2	567	978	378	8275	11033	374	9556	10922	259	6607	7550
41	Петко Каравелово	25	17543	32490	81	15917	27708	11	3404	5868	239	5235	6979	57	1460	1669	122	3105	3548
42	Полски Сеновец				28	5596	9741				312	6839	9119	172	4389	5015	217	5533	6323
43	Полски Тръмбеш				28	5472	9525	2	567	978	156	3406	4541	198	5048	5770	87	2220	2537
44	Раданово	23	16290	30169	66	12933	22513	13	3971	6847	262	5728	7637	173	4431	5065	130	3310	3782
45	Стефан Стамболово				25	4974	8659	2	567	978	186	4084	5445	152	3889	4445	125	3197	3654
46	Страхилово				34	6616	11516	2	567	978	404	8847	11796	541	13824	15799	273	6971	7967
47	Бяла Река и Г. Калугерово	24	17453	32324	57	11192	19482	18	5673	9781	311	6819	9091	188	4811	5498	137	3504	4005

№	Ловностански район	Благороден елен			Сърна			Дива свиня			Заяк			Фазан			Яребица		
		Проект. есенен запас	Необходими кр.ед.	Максимални кр.ед.	Проект. есенен запас	Необходими кр.ед.	Максимални кр.ед.	Проект. есенен запас	Необходими кр.ед.	Максимални кр.ед.	Проект. есенен запас	Необходими кр.ед.	Максимални кр.ед.	Проект. есенен запас	Необходими кр.ед.	Максимални кр.ед.	Проект. есенен запас	Необходими кр.ед.	Максимални кр.ед.
		Броя	1.96	3.63	Броя	0.54	0.94	Броя	0.87	1.5	Броя	0.06	0.08	Броя	0.07	0.08	Броя	0.07	0.08
48	Арбанаси				56	10943	19049	13	3971	6847	141	3099	4132	90	2305	2635	42	1077	1231
49	Балван	10	7160	13261	37	7213	12555	11	3404	5868	282	6185	8246	308	7862	8985	152	3871	4424
50	Беляковец	8	5370	9946	29	5720	9957	9	2836	4890	225	4935	6581	178	4556	5207	114	2914	3330
51	Велчево	15	10741	19892	62	12187	21214	13	3971	6847	167	3658	4877	193	4923	5626	71	1821	2081
52	Ветренци	9	6265	11604	35	6964	12122	9	2836	4890	163	3566	4755	232	5940	6788	76	1941	2219
53	Водолей				26	5223	9092	2	567	978	118	2584	3445	69	1764	2016	80	2056	2350
54	Войнежа	40	28820	53377	120	23627	41129	25	7942	13693	232	5074	6766				74	1879	2147
55	Вонеща вода	28	19691	36469	124	24373	42428	20	6240	10759	163	3573	4765				37	937	1071
56	Въглевци	34	24166	44757	141	27855	48489	29	9077	15649	232	5075	6766				47	1213	1386
57	Габровци	21	14768	27351	66	12933	22513	21	6807	11737	215	4700	6266	59	1519	1736	58	1470	1680
58	Дебелец	25	17901	33153	110	21638	37665	20	6240	10759	237	5189	6918	290	7401	8458	96	2465	2817
59	Дичин	5	3222	5968	26	5223	9092	4	1135	1956	169	3696	4929	418	10669	12193	104	2661	3042
60	Емен	11	7876	14587	36	7088	12339	7	2269	3912	125	2743	3658	173	4416	5047	59	1497	1710
61	Ивайло	15	10741	19892	61	11938	20781	13	3971	6847	144	3145	4193	117	2999	3427	49	1249	1427
62	Килифарево	15	10741	19892	56	10943	19049	9	2836	4890	369	8083	10778	171	4373	4998	202	5166	5904
63	Леденик	11	7876	14587	40	7959	13854	9	2836	4890	186	4079	5439	175	4460	5097	99	2517	2877
64	Миндя	11	8055	14919	32	6218	10823	5	1702	2934	120	2634	3512	151	3855	4406	65	1652	1888
65	Момин сбор	8	5370	9946	36	7163	12469	5	1702	2934	132	2896	3862	228	5833	6666	71	1803	2060
66	Никюп				35	6964	12122	2	567	978	161	3519	4692	234	5977	6831	111	2847	3254
67	Ново село	13	8950	16577	44	8705	15153	13	3971	6847	342	7485	9980	309	7894	9022	187	4785	5468
68	Плаково	23	16111	29838	100	19648	34202	16	5106	8803	219	4804	6406	108	2748	3141	88	2251	2572
69	Присово	11	8055	14919	71	13928	24244	11	3404	5868	190	4155	5540	212	5426	6202	94	2398	2740
70	Пушево	8	5370	9946	28	5472	9525	7	2269	3912	123	2687	3582	183	4668	5335	61	1555	1777
71	Пчелище	12	8592	15914	71	13952	24288	7	2269	3912	191	4183	5578	213	5445	6223	103	2625	3000
72	Райковци	35	25061	46414	162	31835	55416	25	7942	13693	211	4630	6173				50	1271	1452
73	Ресен	3	1790	3315	28	5472	9525	2	567	978	408	8944	11925	468	11945	13652	278	7104	8119
74	Русалия	5	3580	6631	39	7760	13508	5	1702	2934	164	3601	4801	221	5646	6453	98	2503	2860
75	Самоводене	18	12531	23207	68	13430	23378	18	5673	9781	353	7729	10306	245	6271	7167	178	4552	5203
76	Хотница	11	8145	15085	37	7387	12858	11	3404	5868	313	6850	9133	307	7847	8968	138	3513	4015
77	Церова кория	10	7160	13261	44	8705	15153	7	2269	3912	233	5108	6811	302	7705	8805	140	3583	4094
78	Шемшево	18	12531	23207	71	13928	24244	16	5106	8803	192	4209	5612	63	1616	1847	71	1816	2075
79	Ловец	28	19691	36469	121	23876	41562	21	6807	11737	142	3103	4137	60	1531	1750	13	326	373



Таблица № 12

## Необходима подготовка на почвата според вида на фуражната култура

Вид на фуража Фуражна култура	Място в сеитбооборота Подходящи предшественици	Обработка на почвата	Торене в кг/дка активно вещество	Сеитбена норма кг/дка
<b>Зърнен фураж</b>				
Пшеница	След бобови култури, фиево-овесена, грахово-овесена смес, царевица за силаж, люцерна, тревни смеси. Допуска се повторно сеитба на пшеница 1-2 години без съществено намаляване на добивите.	Основната обработка на почвата се извършва срещу предшествениците на пшеницата. Преди сеитба на пшеница се извършва предсеитбена обработка на почвата на 8-10 см с дискови или фрезови брани.	8-10 кг P <sub>2</sub> O <sub>5</sub> / дка при предсеитбена подготовка на почвата; 10-12 кг N / дка – половината се внасят с предсеитбената обработка, а останалите – като подхранване през есента и пролетта.	28
Царевица	След бобови растения – грах, фиева смеска, люцерна, житни – пшеница, ечемик.	Оран със или биз подметка на стърнището на дълбочина 30-35 см. Допълнит. ежегодни обработки – дискуване, култивиране и валиране.	4-6 кг/дка P <sub>2</sub> O <sub>5</sub> , 4 кг/дка K <sub>2</sub> O при основната обработка. 8-10 кг/дка N при предсеитбената обработка.	3
Овес	Малко взискателен към предшествениците и се засява като последна култура в сеитбообръщението. Понася и засяване след зимни житни.	Дълбока оран след прибиране на предшественика (20-22 см). При наличие на плевели – преораване. Пролетна сеитбена обработка - брануване, култивиране или дискуване съпроводено с брануване. След сеитбата – валиране.	Най-важното за овеса е азотното торене – самостоятелно, или в комбинация с фосфорното. Фосфорният тор се заорава с дълбоката оран. Азотният тор се внася преди сеитбата. 4 кг N / дка; 2 кг P <sub>2</sub> O <sub>5</sub> / дка..	16-20
<b>Груб фураж</b>				
Тревна смес: черв.дет. – 70 % в.райгр. – 20 % еж.гл. – 10 %	След окопни и едногодишни житни със слята повърхност.	Оран на дълбочина 25-30 см. Дискуване, култивиране, брануване и валиране в зависимост от физическото състояние на почвата за да се доведе до градинско състояние. След сеитбата – валиране.	Основно торене – фосфорни и калиеви торове 8-10 кг/дка P <sub>2</sub> O <sub>5</sub> и 6 кг/дка K <sub>2</sub> O. Подхранване с 6 кг/дка N.	черв. дет. 2.0 в. райгр. 0.6 еж. глав. 0.3
Тревна смес: звездан – 30 % черв.дет. – 20 % еж.гл. – 25 % черв. влас. – 25 %	След окопни и едногодишни житни със слята повърхност.	Оран на дълбочина 25-30 см. Дискуване, култивиране, брануване и валиране в зависимост от физическото състояние на почвата за да се доведе до градинско състояние. След сеитбата – валиране.	Основно торене – фосфорни и калиеви торове 8-10 кг/дка P <sub>2</sub> O <sub>5</sub> и 6 кг/дка K <sub>2</sub> O. Подхранване с 6 кг/дка N.	звездан 1.5 черв. дет. 0.6 еж. глав. 1.0 ч. влас. 1.0

(предпл. зона)				
<b>Сочен фураж</b>				
Земна ябълка	След окопни фуражни култури или след житни със слята повърхност.	Дълбоката оран 20-25 см да се извърши възможно по-рано. Допълнителни обработки – култивиране, брануване, дискуване (през 4-5 години).	При основната обработка $P_2O_5$ – 8-10 кг/дка + $K_2O$ – 6 кг/дка. Подхранване с N – 6-8 кг/дка.	50 - клубени
Картофи	Едногодишни житни, едногодишни зърнени – бобови и ранни окопни култури и многогодишни треви.	Оран на 25-30 см, преораване и култивиране. Предсеитбена обработка – преораване без обръщане на орния пласт и брануване.	При възможност основното торене да се извърши с органични и минерални торове 1.5-2 т оборски тор, 8-12 кг/дка $P_2O_5$ и 8-10 кг/дка $K_2O$ .	250-300 клубени

Таблица № 16-1

## Списък на предпочитаните фуражи от различни видове дивеч

Вид дивеч	Предпочитани фуражи
<b>БЛ. ЕЛЕН</b>	<p><b>Конц. фураж</b> – ечемик, пшеница, овес, царевича.</p> <p><b>Груб фураж</b> (около 40 % от храната) – къпини и малини (60 - 70%), лавровишня (20 - 30%), <i>herba sp.</i> (3 – 11 %), светлика (6 – 7 %), дъбове, цер, ябълка, шестил, клен, мъждрян, череша, топола, офика, дугласка, ела, джанка, круша, бряст, брекина, липа, ясен, смърч, бял бор, леска, глог, келав габър, нокът, шипка, повет, дрян, бук, черен бор, зелена дугласка, веймутов бор.</p> <p><b>Треви</b> – планинска власатка, ливадна власатка, фасул, главица, вейник, горска ливадина, горска метлица, коприва, мъхове, лишеи.</p> <p><b>Сочен фураж</b> – земна ябълка картофи тиква, ябълка, круша.</p>
<b>ЛОПАТАР</b>	<p><b>Конц. фураж</b> – овес, ръж, конски кестен, дъбов жълъд.</p> <p><b>Груб фураж</b> – мъждрян, дива круша, киселица, офика.</p> <p><b>Треви</b> – (предимно меки тревисти фуражи) люцерна, сладка лупина, фий, серадела, бяла и розова детелина, тимотейка, ежова главица, звездан.</p> <p><b>Сочен фураж</b> – картофи, кръмно и захарно цвекло, земна ябълка.</p>
<b>МУФЛОН</b>	<p><b>Конц. фураж</b> – (може да поеме до 65 % от състава на храната, но не е необходимо) – жълъди от летен и зимен дъб, кестен, царевича, овес, фуражен грах.</p> <p><b>Груб фураж</b> – сухи дъбови листа 40 - 50 % от храната. При голям сняг – храсти, ела.</p> <p><b>Силаж</b> – дъб, габър, липа, черна топола, ясен, явор, върба, клен, офика, кестен и др.</p> <p><b>Треви</b> – 60 - 50 % от храната – люцерна, тимотейка, ежова главица, райграс, ливадна власатка, полевица, ливадна метлица, червена и бяла детелина, боровинки, сладка лупина, коприва, зимна рапица.</p> <p><b>Сочен фураж</b> – кръмно цвекло, фуражен морков, картофи, ябълки, круши, фуражно зеле, земна ябълка.</p>
<b>СЪРНА</b>	<p>Има 18 % по-голяма нужда от белтъчини спрямо тази на благородния елен.</p> <p><b>Конц. фураж</b> – дъбов и буков жълъд, царевича, овес, пшеница, ечемик, конски кестен, глог, шипка.</p> <p><b>Груб фураж</b> (около 60 % от храната) – дъбове, габър, бряст, бук, върба, бреза, топола, елша, офика, ясен, липа, бор, смърч, череша, мукина, брекина, конски кестен, дива круша, киселица, шестил, мъждрян, малина, къпина, бяз, леска, офика, птиче грозде, глог, нокът, шипка, жасмин, касис, кучи дрян.</p> <p><b>Силаж</b> – 80 % дъб, явор, брекина, ясен, 10 % боровинки, 10 % иглолистни.</p> <p><b>Треви</b> – люцерна, детелина, грах, фий, сладка и синя лупина, жълтуга, овес, серадела, рапица, еспарзета.</p> <p><b>Сочни фуражи</b> – земна ябълка, кръмно цвекло, захарно цвекло.</p>
<b>Д. СВИНЯ</b>	<p><b>Конц. фураж</b> – дъбов и буков жълъд, царевича, овес, пшеница, ечемик, конски кестен, глог, шипка.</p> <p><b>Сочен фураж</b> – картофи, земна ябълка, кръмно цвекло, ябълка, киселица, дива круша, джанка.</p>
<b>ЗАЕК</b>	<p><b>Конц. фураж</b> – пшеница, ечемик, овес, тритикале, ръж.</p> <p><b>Груб фураж</b> – кора на овощни дървета.</p> <p><b>Треви</b> – люцерна, детелина, звездан, грах, еспарзета.</p> <p><b>Сочен фураж</b> – моркови, кръмно цвекло, зеле, ябълки.</p>

<b>ФАЗАН ЯРЕБИЦА КЕКЛИК</b>	<b>Конц. фураж</b> – метла, коноп, сорго, просо, соя, слънчоглед, царевича, пшеница, ечемик.			
	<b>Смески в %</b>	<b>44-1</b>	<b>44-2</b>	<b>45-1 (за носачки)</b>
	царевича	39.65	34.95	38.90
	соев шрот	35.00	20.80	14.00
	рибно брашно	10.00	10.00	6.00
	слънчогл. шрот	4.00	5.00	8.00
	групно брашно	3.00	3.00	4.00
	люц. брашно		3.00	5.00
	пшеница		16.00	
	ечемик			5.00
	грици			8.00
	сухи фур. дрожди	4.00	3.00	4.00
	креда	1.80	2.90	4.90
	дикалциев фосфат	1.50	0.50	1.30
	премикс 5.84	0.80	0.60	0.70
	микроелементи	0.20	0.20	0.20
	кокцидиостик	0.05	0.05	
	<b>Сочен фураж</b> – люцерна, моркови, кръмно цвекло, черница, джанка, ябълка, круша, череша.			
<b>ПАТИЦА</b>	<b>Конц. фураж</b> – отсевки от житни растения, царевича, на 100 патета – по 2 твърдо сварени яйца и кисело мляко, надробени и примесени в смеските			
	Сочен фураж – зелена маса от люцерна, коприва			



## 5.6. Подобряване защитните и хранителни условия на местообитанията. Подобряване на условията за ловуване. Проектирани биотехнически съоръжения.

С цел подобряване хранителните и защитни условия на местообитанията е необходимо в дивечовите сечища, край дивечовите ниви и ливади да се внасят единично и групово горскоплодни дървесни и храстови видове – дива череша, джанка, киселица, дива круша, офика, глог, дрян, шипка и др. Всички просеки трябва да се поддържат или като дивечови сечища чрез изсичане на издънките през 3 години, или да се засяват с фуражни видове. По периферията на ловните просеки да се поддържат дървесно-храстови пояси.

За осигуряване спокойствие на дивеча в ловно стопанските райони (чл. 12. от ЗЛОД и чл. 3 (5) от ППЗЛОД), са определени развъдници, които са отразени на картите на ловностопанските мероприятия, включващи горски и земеделски територии:

№	Име на ЛР	площ (ха)	%
1	ДУ Кеси Кору		
2	ДУ Бутора		
3	ДУ Елеза		
4	ДУ Къпиново		
5	ДУ Осенари-Кладни дял		
6	ДУ Сашево		
7	Батак	62.3	3
8	Бугово	67.2	3
9	Бяла Черква	178.9	5
10	Вишовград	104.9	3
11	Върбовка	132.6	4
12	Горна Липница	125.8	3
13	Горско Косово	80.9	4
14	Димча	51.2	3
15	Дъскот	94.2	4
16	Карайсен	187.6	4
17	Коевци	61.4	3
18	Красно Градище	76.2	5
19	Лесичери	75.2	3
20	Михалци	97.5	3
21	Мусина	70.8	3
22	Недан	108.0	3
23	Павликени-15	102.8	7
24	Павликени-18	58.5	4
25	Павликени-4	124.0	4
26	Паскалевец	66.5	3
27	Росица	38.8	5
28	Сломер	112.7	3
29	Стамболово	33.3	3
30	Сухиндол	198.1	4
31	Вързулица	55.4	3
32	Долна Липница	125.8	3
33	Иванча	134.3	5
34	Каранци	61.2	3
35	Климентово	80.0	4

36	Куцина	45.6	3
37	Масларево	82.1	3
38	Обединение	143.5	3
39	Орловец	67.1	3
40	Павел	124.1	3
41	Петко Каравелово	91.4	3
42	Полски Сеновец	96.7	3
43	Полски Тръмбеш	61.7	4
44	Раданово	78.0	3
45	Стефан Стамболово	109.4	5
46	Страхилово	283.6	6
47	Бяла Река и Горско Калугерово	107.5	3
48	Арбанаси	73.5	5
49	Балван	91.3	3
50	Беляковец	208.8	8
51	Велчево	55.5	3
52	Ветренци	76.6	4
53	Водолей	68.8	5
54	Войнежа	149.9	6
55	Вонеща вода	102.3	5
56	Въглевци	109.6	4
57	Габровци	72.8	3
58	Дебелец	123.5	4
59	Дичин	82.7	4
60	Емен	75.3	5
61	Ивайло	70.8	4
62	Килифарево	137.6	3
63	Леденик	102.1	5
64	Миндя	40.7	3
65	Момин сбор	56.8	4
66	Никюп	54.4	3
67	Ново село	100.3	3
68	Плаково	136.7	5
69	Присово	114.2	5
70	Пушево	74.3	5
71	Пчелище	70.1	3
72	Райковци	122.8	5
73	Ресен	198.8	4
74	Русаля	62.0	3
75	Самоводене	150.8	4
76	Хотница	81.6	3
77	Церова кория	117.0	4
78	Шемшево	150.6	7
79	Ловец	56.0	3

С цел осигуряване спокойствието на дивеча и опазване на хранителната база да се забрани пашата на домашни животни в ЛК „Камен връх“, развъдниците, както и около фуражната база за дивеча. Неоградените дивечови ниви да се оградят с огради от ритловици.

Пашуването на домашен добитък в ловностопанските райони да се съобразява с основните насоки за стопанисване на дивеча и концентрацията на ловностопанските мероприятия. В площите, определени за фуражна база на дивеча не се допуска паша на

домашен добитък. В горите, разрешени за паша и горите – частна собственост се допуска паша в размер на определените нормативи в Закона за горите и то само под наблюдението на пастири с годишно позволително. Нарушителите по отношение на пашата на селскостопански животни следва да бъдат санкционирани съгласно чл. 124 от ЗГ.

В целия район на дейност на ТП „ДГС Болярка” е извършено деление на ловностопанските райони по ловища съобразно изискванията на Наредба № 18 за за инвентаризация и планиране в горските територии (притурка към ДВ бр.82 от 23.10.2015г.).

За обезпечаване спокойствието през брачния сезон на благородния елен в района на трайно установените места за размножаване и сватбуване да се преустановяват горскостопански, строителни, ремонтни и други работи, нарушаващи спокойствието на дивеча включително преминаването на камиони и друга горскостопанска и селскостопанска техника.

Ловуването на територията на дивечовъдните участъци да се осъществява предимно подборно. Допуска се и ловуване на дива свиня чрез прогонване. Групов лов на дива свиня чрез прогонване с кучета-свинари ще се провежда в ловностопанските райони на ловните сдружения. Разрешено е използването само на кучета свинари. Дива свиня ще се ловува и подборно чрез причакване от планираните високи закрити и открити чакала. Подборният отстрел ще се извършва предимно от високи чакала край дивечовите ниви и ливади. Видът и мястото на чакалата са означени условно на приложените карти със съответен знак като са разграничени съществуващите на терена в годината на ловоустройството от новопланираните. На терена планираните чакала са означени със знак “Ч”. В количествената сметка са заложили 3 вида чакала (таблица № 15), според биологичните особености на отделните видове.

В бъдеще е планирано да се строят основно високи закрити и открити чакала - край стървилищата за хищници, край по-големите и по-често посещавани дивечови ниви, край водопоищата.

Край обзорни площадки по периферията на гората по принцип се строят високи открити чакала за наблюдение главно на сърни.

Във всички случаи строежът на нови чакала трябва да се съобразява с конкретните теренни условия и наличните съоръжения.

Зимното и допълнително подхранване на дивеча се състои в правилното съхраняване и разпределение на фуражите в специално изградени за целта биотехнически съоръжения с оглед осигуряване на целогодишно задоволяване на потребностите му от хранителни вещества.

Необходимите количества фуражи за зимно и допълнително подхранване са отразени в таблица № 7, като количествата по години са съобразени с увеличението на запасите. За по-добро усвояване на фуражите е препоръчително използването на гранулирани фуражни смеси.

При съхраняването на концентрирания фураж не трябва да се допуска запарване и плесенясване. Край планираните сеновал-хранилки да се направят и силажни ями. Те се залагат на отцедливи места с дълбочина 1 м, широчина 2.5 – 3 м и дължина 8 - 10 м така, че да може спокойно да влиза трактор и да утъква фуража. За правилно протичане на млечно-киселата ферментация е необходимо нарязаната суровина да се уплътни добре чрез отстраняване на въздуха да се прибавят 0.4 - 0.6 % мравчена киселина и 3 – 4 % меласа, след което се покрива с полиетилен.

За да има по-висока хранителна стойност листникът трябва да се добива през м. юли преди да са вдървенели клонките. Летораслите се изрязват с ножици или хросторези и се сушат на сянка. За целта могат да се използват високи хранилки.

Листникът да се добива предимно от сечищата и да съдържа основно широколистни видове – липа, мъждрян, мекиш, трепетлика, черен бъз и др. След като позасъхне за 1-2 дни, листникът се нарежда с листата навътре. По този начин те запазват хранителните си качества.

Зареждането на хранилките трябва да става съобразно оползотворяването на фуражите, като се спазват посочените срокове за подхранване в т.5.2. При зареждането им да се имат предвид биологичните особености и предпочитаните фуражи от съответните видове дивеч които обитават района.

Всички биотехнически съоръжения (съществуващи и планирани) са означени в таблица № 15 и на приложените карти със съответен знак.





Таблица № 16

**Средно годишни необходими фуражи и минерални соли за зимно и допълнително  
подхранване по ловностапански райони**

№	Име на ЛР	Конц.	Груб	Сочен	Сол (кг)
1	ДУ Кеси Кору	0.9	1.2	1.1	42
2	ДУ Бутора	2.2	6.4	4.2	156
3	ДУ Елеза	2.2	8.0	4.1	161
4	ДУ Къпиново	3.8	11.3	7.0	266
5	ДУ Осенари-Кладни дял	7.4	21.9	14.0	535
6	ДУ Сашево	2.3	7.6	4.1	148
7	Батак	0.9	0.9	0.8	24
8	Бугово	1.2	0.9	0.9	22
9	Бяла Черква	1.9	1.5	1.5	42
10	Вишовград	3.2	6.6	4.7	156
11	Върбовка	2.0	1.2	1.3	29
12	Горна Липница	1.4	1.2	1.1	26
13	Горско Косово	1.8	4.5	3.2	107
14	Димча	1.2	1.3	1.3	42
15	Дъскот	1.0	1.1	0.9	27
16	Карайсен	1.4	1.6	1.4	35
17	Коевци	1.4	1.5	1.5	47
18	Красно Градище	1.4	3.2	2.3	78
19	Лесичери	1.0	1.0	1.1	31
20	Михалци	1.9	1.6	1.7	49
21	Мусина	1.2	1.4	1.5	44
22	Недан	1.4	1.1	1.0	24
23	Павликени-15	0.8	0.7	0.7	18
24	Павликени-18	1.0	1.1	0.9	29
25	Павликени-4	1.2	1.4	1.1	34
26	Паскалевец	1.2	1.5	1.2	42
27	Росица	0.7	1.6	1.0	38
28	Сломер	1.7	1.4	1.2	33
29	Стамболово	0.6	0.6	0.6	16
30	Сухиндол	2.9	4.3	3.6	99
31	Вързулица	0.6	1.0	0.8	29
32	Долна Липница	1.4	1.4	1.2	31
33	Иванча	1.4	1.0	0.9	23
34	Каранци	2.3	5.7	3.2	109
35	Климентово	1.0	1.0	0.8	26
36	Куцина	0.9	0.9	0.7	25
37	Масларево	1.1	1.2	1.0	29
38	Обединение	1.9	1.7	1.6	36
39	Орловец	2.2	6.0	3.2	107
40	Павел	1.7	1.8	1.5	41
41	Петко Каравелово	2.4	6.9	4.1	150
42	Полски Сеновец	1.1	1.4	1.1	31
43	Полски Тръмбеш	0.9	1.1	0.9	31
44	Раданово	2.5	6.2	3.9	134
45	Стефан Стамболово	0.9	1.1	0.9	29
46	Страхилово	2.1	1.8	1.5	39
47	Бяла Река и Горско Калугерово	2.7	6.3	4.2	136

48	Арбанаси	1.3	1.9	2.0	72
49	Балван	2.1	3.3	2.5	74
50	Беляковец	1.5	2.5	1.9	59
51	Велчево	2.1	4.6	3.1	112
52	Ветренци	1.6	2.8	2.0	67
53	Водолей	0.6	1.0	0.8	30
54	Войнежа	3.6	10.7	6.7	242
55	Вонеща вода	2.9	8.6	5.5	210
56	Въглевци	3.6	10.3	6.8	254
57	Габровци	2.4	5.8	4.2	140
58	Дебелец	3.4	7.9	5.2	191
59	Дичин	1.6	1.9	1.3	42
60	Емен	1.5	3.1	2.0	70
61	Ивайло	1.9	4.6	3.1	111
62	Килифарево	2.2	4.8	3.2	103
63	Леденик	1.7	3.4	2.3	77
64	Миндя	1.3	3.0	1.8	64
65	Момин сбор	1.4	2.6	1.7	61
66	Никюп	1.1	1.4	1.0	39
67	Ново село	2.4	4.0	3.0	90
68	Плаково	2.7	7.1	4.6	171
69	Присово	2.1	4.3	3.0	110
70	Пушево	1.3	2.3	1.6	54
71	Пчелище	2.0	4.5	2.8	108
72	Райковци	3.7	11.0	7.0	272
73	Ресен	2.0	2.0	1.5	39
74	Русалия	1.4	2.3	1.6	58
75	Самоводене	2.8	5.6	4.1	132
76	Хотница	2.1	3.6	2.6	79
77	Церова кория	1.9	3.4	2.3	77
78	Шемшево	2.1	5.4	3.7	131
79	Ловец	3.0	8.5	5.5	210
	<b>В т.ч. ДДУ</b>	<b>18.7</b>	<b>56.5</b>	<b>34.5</b>	<b>1308</b>
	<b>СЛРД Павликени</b>	<b>34.5</b>	<b>43.4</b>	<b>36.1</b>	<b>1092</b>
	<b>СЛРД Сокол - гр. П. Тръмбеш</b>	<b>24.3</b>	<b>40.3</b>	<b>27.2</b>	<b>870</b>
	<b>СЛРД Сокол - гр. Севлиево</b>	<b>2.7</b>	<b>6.3</b>	<b>4.2</b>	<b>136</b>
	<b>СЛРД Сокол 1884 - гр. В. Търново</b>	<b>64.1</b>	<b>139.7</b>	<b>95.0</b>	<b>3339</b>
	<b>СЛРД Сокол 1910 - гр. Златарица</b>	<b>3.0</b>	<b>8.5</b>	<b>5.5</b>	<b>210</b>
	<b>ТП ДГС "Болярка"</b>	<b>147.4</b>	<b>294.6</b>	<b>202.6</b>	<b>6955</b>



## **5.7. Управление, пътна мрежа, сгради и техника.**

С цел изграждане и поддържане на планираните ловностопански мероприятия, фуражна база, охрана на районите и намаляване щетите от браконьерство да се поддържа необходимия щатен персонал и техника.

Към ловните дружини да се определят отговорници по охраната на дивеча, по един на всеки 500 ха ловна площ, съгласно чл. 108 ал. 4 от ППЗЛОД.

За подобряване условията за охрана и ловуване е необходимо да се ремонтират и поддържат посочените на картата ловни пътища.

На входните пътища в дивечовъдните участъци да се поставят обозначителни табели от стопанисващите дивеча.

За ефективна борба с браконьерството да се организират съвместни акции между служителите на ИАГ, ловното сдружение, лицата стопанисващи дивеча и МВР.

## **5.8. Количествена сметка на проектираните ловностопански мероприятия.**

В условията на пазарна икономика ценова стойност на проектираните ловностопански мероприятия не може да се даде поради либерализирането на цените. Остойностяването на отделните дейности и съоръжения ще се извършва от персонала на горското стопанство по цени към момента на остойностяването, въз основа на количествените разчети. За това в плана (Приложение №4) е посочена само спецификацията на материалите на проектираните съоръжения, а в таблица № 17 са отразени общите им количества и ориентировъчната стойностна сметка към момента на изготвяне на плана.



**ОБЩА КОЛИЧЕСТВЕНА СМЕТКА ЗА ДЕСЕТИЛЕТИЕТО**  
**МЕРОПРИЯТИЯ ПО ПОДОБРЯВАНЕ НА ХРАНИТЕЛНАТА И ЗАЩИТНА БАЗА**

Вид мероприятие	мярка	ДУ Кеси Кору	ДУ Бутора	ДУ Елеза	ДУ Къпиново	ДУ Осенари-Кладни дял	ДУ Сашево	Каранци	Петко Каравелово	Раданово	Велчево	Въглевци	Плаково	Райковци	Всичко ДГС Болярка	В т.ч. ДДУ	СЛРД Сокол - гр. П. Тръмбеш	СЛРД Сокол 1884 - гр. В. Търново
		1	2	3	4	5	6	34	41	44	51	56	68	72				
Дълбока оран механизирано 28-30 см	дка		10				130				70		230	20	<b>460</b>	<b>140</b>		<b>320</b>
Предсеитбена обработка механизирано 9-12 см			10				110				50		170	20	<b>360</b>	<b>120</b>		<b>240</b>
Валиране							20				10		20	10	<b>60</b>	<b>20</b>		<b>40</b>
Посев на фуражна култура			10				110				50		170	10	<b>350</b>	<b>120</b>		<b>230</b>
Засаждане на клубеноплодни							20				20		60		<b>100</b>	<b>20</b>		<b>80</b>
Разхвърляне на оборски тор до 3 т/дка							20				20		60		<b>100</b>	<b>20</b>		<b>80</b>
Прибиране на фуражна култура							110				50		170	20	<b>350</b>	<b>110</b>		<b>240</b>
Изсичане на издънки до 3 годишна възраст					450	120		150	350	450	340	340			<b>2200</b>	<b>570</b>	<b>950</b>	<b>680</b>
Засаждане горскопл. дървета и храсти	бр.	100	200	200	200	400	200								<b>1300</b>	<b>1300</b>		

### СПЕСИФИКАЦИЯ НА МАТЕРИАЛИТЕ

Вид мероприятие	Посевен материал		ДУ Кеси Кору		ДУ Сашево		ЛР Велчево		ЛР Плаково		ЛР Райковци		Общо ДГС Болярка	
	кг/дка	дка	кг	дка	кг	дка	кг	дка	кг	дка	кг	дка	кг	
пшеница	28			20	560	10	280	50	1400	10	280	90	2520	
царевица	12			20	240	10	120	50	600			80	960	
овес	15	10	150	30	450	10	150	20	300			70	1050	
слънчоглед	4			20	80	10	40	30	120			60	240	
Тревна смес	3			20	60	10	30	20	60	10	30	60	180	
каргофи	250			10	2500	10	2500	40	10000			60	15000	
земна ябълка	150			10	1500	10	1500	20	3000			40	6000	



	Марка	Бяла Река и Горско Калугерово	Арбанаси	Балван	Беляковец	Велчево	Ветрени	Водoley	Войнежа	Вонеща вода	Вягьнци	Габровци	Дебелец	Джичин	Емен	Ивайло	Кипларево	Леденик	Миндя	Момин сбор	Никол	Ново село	Плаково	Присово	Пушево	Пчелище	Райковци	Ресен	Русали	Самоводене	Хотница	Церова кория	Шемшево	Ловец	Венчко ДС Болярка	В т.ч. ДДУ	СЛРД Павликени	СЛРД Сокол - гр. П. Тръмбеш	СЛРД Сокол - гр. Севлиево	СЛРД Сокол 1884 - гр. В. Търново	СЛРД Сокол 1910 - гр. Златарца				
Вид съоръжение	бр.(м)	47	48	49	50	51	52	53	54	55	56	57	58	59	60	61	62	63	64	65	66	67	68	69	70	71	72	73	74	75	76	77	78	79											
Сеновал																																													
Кош за зърнен фураж																																													
Ровник																																													
Силажна яма																																													
Сеновал хранилка																																													
Компл. хранилка		1	1	3	2	1	3	2									2	2					3	1		5			2	1	3														
Хранилка ясла		1	1	3			2			1	2		2	1					1	2		1	1	4	1		1	2		5	1	3													
Висока хранилка		1		1	4					4	4						1			3			2	2	1	1								1											
Хранилка д. свине			1	1	1				1	1	2	1	1	2			1							1	1	1		1	1	1	1	1	1	1	1	1	1	1	1	1	1	1	1	1	
Солище								1	1	1		1	1	1	1	1	1	1		1	1		1	1			1		1	1		1	1	1	1	1	1	1	1	1	1	1	1	1	
Хранилка заск																																													
Хран. кокошеви																																													
Хран. патици																																													
Вис. закр. чакало																																													
Открито чакало																																													
Капан за едър дивеч		6	2		4	3		4	1		2	8		2					1			11	4	1	2	2						2	1	2											
Стървил. за х-ци		2	3	5	1	2	8	1	5	3	2	5	5		2	7	7	4	4	7	1						2	5	3	2	1	2	8												
Волиер					4						3				1		2		1			1			1								2												
Ловен заслон		11	9	20	5	4	9	1	9	7	14	7	11	2	6	8	9	8	4	10	1	1	3	5	1	2	6	4	4	8	5	4	11	3	4	2	2								

**СПЕСИФИКАЦИЯ НА НЕОБХОДИМИТЕ ФУРАЖИ ЗА ПОДХРАНВАНЕ**

Спесификация на необходимите за закупуване фуражи за подхранване за десетилетието	Кол.(т)	ДУ Ксеи Кору																																													
		1	2	3	4	5	6	7	8	9	10	11	12	13	14	15	16	17	18	19	20	21	22	23	24	25	26	27	28	29	30	31	32	33	34	35	36	37	38	39	40	41	42	43	44	45	46
Царевица		6.0	15.7	15.2	26.5	51.5	16.3	6.3	8.5	13.5	22.3	13.9	9.6	12.7	8.6	7.0	10.1	9.8	9.9	7.2	13.2	8.7	9.6	5.8	7.3	8.2	8.6	4.6	11.6	4.4	20.4	3.9	9.5	9.6	16.2	6.8	6.3	8.0	13.2	15.5	12.2	16.5	7.7	6.5	17.4	6.2	14.6
Пшеница		2.6	6.7	6.5	11.4	22.1	7.0	2.7	3.6	5.8	9.6	6.0	4.1	5.4	3.7	3.0	4.3	4.2	4.2	3.1	5.6	3.7	4.1	2.5	3.1	3.5	3.7	2.0	5.0	1.9	8.7	1.7	4.1	4.1	6.9	2.9	2.7	3.4	5.7	6.6	5.2	7.1	3.3	2.8	7.5	2.7	6.3
Сено		7.3	38.7	48.2	67.6	131.6	45.6	5.7	5.2	9.2	39.4	7.2	7.3	26.9	7.7	6.6	9.9	9.2	18.9	6.2	9.6	8.7	6.7	4.3	6.4	8.4	9.3	9.3	8.4	3.6	26.0	6.1	8.6	6.0	34.3	5.8	5.4	7.2	10.4	35.7	10.7	41.6	8.6	6.7	37.4	6.6	10.5
Люцерна		4.9	25.8	32.1	45.0	87.7	30.4	3.8	3.5	6.1	26.3	4.8	4.9	17.9	5.1	4.4	6.6	6.1	12.6	4.1	6.4	5.8	4.5	2.9	4.3	5.6	6.2	6.2	5.6	2.4	17.3	4.1	5.8	4.0	22.9	3.9	3.6	4.8	6.9	23.8	7.1	27.7	5.7	4.5	24.9	4.4	7.0
Ябълки		7.9	29.6	28.9	48.8	97.9	28.6	5.7	6.2	10.2	33.1	8.9	7.5	22.1	9.1	6.5	9.7	10.5	16.0	7.5	11.9	10.2	6.9	4.6	6.1	8.0	8.3	6.9	8.1	3.9	24.9	5.8	8.6	6.1	22.3	5.6	5.2	7.0	11.2	22.1	10.2	28.9	7.6	6.2	27.2	6.3	10.2
Картофи		3.4	12.7	12.4	20.9	42.0	12.3	2.4	2.6	4.4	14.2	3.8	3.2	9.5	3.9	2.8	4.2	4.5	6.8	3.2	5.1	4.4	3.0	2.0	2.6	3.4	3.6	2.9	3.5	1.7	10.7	2.5	3.7	2.6	9.6	2.4	2.2	3.0	4.8	9.5	4.4	12.4	3.3	2.7	11.7	2.7	4.4
Сол		416	1561	1612	2665	5354	1477	238	225	418	1562	294	258	1069	424	266	349	473	776	309	488	441	241	176	291	336	421	378	332	162	993	285	311	234	1090	261	247	290	365	1068	414	1502	307	311	1336	288	388

Спесификация на необходимите за закупуване фуражи за подхранване за десетилетието	Кол.(т)	Бяла Река и Горско Калугерово																																													
		47	48	49	50	51	52	53	54	55	56	57	58	59	60	61	62	63	64	65	66	67	68	69	70	71	72	73	74	75	76	77	78	79	Венчко ДГС Болярка	В т.ч. ДДУ	С.ЛРД Павликени	С.ЛРД Сокол - гр. П. Тръмбеш	С.ЛРД Сокол - гр. Севлиево	С.ЛРД Сокол 1884 - гр. В. Търново	С.ЛРД Сокол 1910 - гр. Златарница						
Царевица		19.1	9.0	14.4	10.5	14.6	11.2	4.4	24.9	20.2	25.4	16.7	23.7	11.2	10.2	13.2	15.3	11.6	9.2	9.9	7.7	16.5	18.9	14.5	9.0	13.9	26.0	13.9	9.8	19.6	14.9	13.5	15.0	21.0	<b>1031.7</b>	<b>131.2</b>	<b>241.7</b>	<b>170.2</b>	<b>19.1</b>	<b>448.4</b>	<b>21.0</b>						
Пшеница		8.2	3.8	6.2	4.5	6.3	4.8	1.9	10.7	8.6	10.9	7.1	10.2	4.8	4.4	5.7	6.5	5.0	4.0	4.2	3.3	7.1	8.1	6.2	3.8	5.9	11.1	5.9	4.2	8.4	6.4	5.8	6.4	9.0	<b>442.1</b>	<b>56.2</b>	<b>103.6</b>	<b>73.0</b>	<b>8.2</b>	<b>192.2</b>	<b>9.0</b>						
Сено		37.9	11.5	19.7	15.2	27.9	16.9	6.1	64.2	51.4	61.6	34.7	47.2	11.1	18.8	27.4	29.0	20.3	18.2	15.5	8.1	24.2	42.7	26.0	13.8	26.8	66.2	12.0	13.9	33.6	21.5	20.5	32.2	50.7	<b>1767.3</b>	<b>338.9</b>	<b>260.1</b>	<b>241.6</b>	<b>37.9</b>	<b>838.1</b>	<b>50.7</b>						
Люцерна		25.3	7.7	13.1	10.1	18.6	11.2	4.0	42.8	34.3	41.0	23.1	31.5	7.4	12.5	18.3	19.3	13.5	12.1	10.3	5.4	16.1	28.5	17.3	9.2	17.8	44.1	8.0	9.2	22.4	14.4	13.7	21.5	33.8	<b>1178.2</b>	<b>225.9</b>	<b>173.4</b>	<b>161.0</b>	<b>25.3</b>	<b>558.7</b>	<b>33.8</b>						
Ябълки		29.7	13.8	17.2	13.6	21.9	14.2	5.6	46.8	38.3	47.9	29.2	36.3	9.0	14.1	21.4	22.3	16.2	12.9	11.9	7.2	20.8	32.3	20.8	11.4	19.8	49.3	10.7	11.5	28.4	18.3	16.1	25.9	38.4	<b>1418.0</b>	<b>241.7</b>	<b>252.5</b>	<b>190.5</b>	<b>29.7</b>	<b>665.3</b>	<b>38.4</b>						
Картофи		12.7	5.9	7.4	5.8	9.4	6.1	2.4	20.0	16.4	20.5	12.5	15.6	3.9	6.0	9.2	9.6	6.9	5.5	5.1	3.1	8.9	13.8	8.9	4.9	8.5	21.1	4.6	4.9	12.2	7.9	6.9	11.1	16.5	<b>607.7</b>	<b>103.6</b>	<b>108.2</b>	<b>81.6</b>	<b>12.7</b>	<b>285.1</b>	<b>16.5</b>						
Сол		1356	723	744	586	1120	672	296	2421	2103	2536	1399	1915	422	702	1105	1027	774	641	606	387	902	1712	1104	543	1076	2718	386	584	1320	785	770	1310	2099	<b>69546</b>	<b>13084</b>	<b>10923</b>	<b>8697</b>	<b>1356</b>	<b>33387</b>	<b>2099</b>						

Освен разходите включващи изграждането на материалната база, за цялостния обхват на ловностопанската дейност, в ТП „ДГС Болярка” трябва да се включат и разходите за ремонт на сгради и пътища, закупуване и амортизационни отчисления на машини и съоръжения, транспорт и заплати на служителите.

За снижаване на материалните разходи за подобряване на хранителната база част от посевния материал, най-вече от житни и клубеноплодни да се произведе на място от реколтата от преходната година.

За да бъде възможно изпълнението на поставените задачи е необходимо строежът на съоръженията да приключи през първите 2-3 години от утвърждаването на плана.

## **5.9. Очакван ефект.**

Планът има преди всичко природозащитна цел – осигуряване на нормални условия за дългосрочно развитие на дивечовите популации при съчетаване интересите на селското, горското и ловното стопанство, както и изграждане и поддържане на необходимата материална база за водене на ефективно ловно стопанство.

Ефектът от постигането на тази цел е преди всичко косвен – повишаване жизнеността на дивечовите популации, оптимално използване на хранителните възможности на дивечовите местообитания и повишаване ловната култура на населението.

В условията на пазарна икономика няма методика за изчисляване на възможният приход от дейности по организиран ловен туризъм. До момента по ОЛТ се е ловувало предимно в дивечовъдните участъци. Необходимо е да се повиши прихода от ОЛТ, като за следващото десетилетие е възможно той да бъде към 3800000 лв.

Ориентировъчната стойност на прихода, изчислен по цените за организиран ловен туризъм за периода 2023 - 2032 година (таблица № 18) в ТП „ДГС Болярка” е примерна. В зависимост от това каква част от продукцията ще се реализира на международния и вътрешния пазар до голяма степен зависи крайния ефект.



Таблица № 18

**Ориентировъчна стойност на приходите за десетилетието  
в натурално и стойностно изражение**

Продукция, дейност	Дивеч	Количество (бр)	Трофеи		Тегло		Стойност (лв)	
			дълж. (см)	точки	ед. (кг)	общо (т)	Един.	Общо
<b>Общо ТП ДГС "Болярка"</b>								
	бл. елен	59		230			4000	234000
	сърна	222		130			500	110850
	глиган	293	20				1400	410200
<b>Всичко</b>								<b>755050</b>
<b>Ловни услуги - 40%</b>								<b>302020</b>
<b>Отстрелни такси</b>								
	бл. елен	527					200	105300
	сърна	1995					100	199530
	д. свиня	2637					100	263700
	заек	5130					60	307800
	фазан	52452					20	1049040
	яребица						40	
	кеклик						40	
<b>Всичко</b>								<b>1925370</b>
<b>Дивечово месо</b>								
	бл. елен	585			65	38.0	6	228150
	сърна	2217			15	33.3	6	199530
	д. свиня	2930			35	102.6	4	410200
<b>Всичко</b>								<b>837880</b>
<b>Общо</b>								<b>3820320</b>

Продукция, дейност	Дивеч	Количество (бр)	Трофеи		Тегло		Стойност (лв)	
			дълж. (см)	точки	ед. (кг)	общо (г)	Един.	Общо
<b>ДУ Кеси Кору</b>								
	бл. елен			230			4000	
	сърна	2		130			500	930
	глиган	2	20				1400	3092
<b>Всичко</b>								<b>4021</b>
<b>Ловни услуги - 40%</b>								<b>1609</b>
<b>Отстрелни такси</b>								
	бл. елен						200	
	сърна	17					100	1673
	д. свиня	20					100	1988
	заек	32					60	1916
	фазан	335					20	6708
	яребица						40	
	кеклик						40	
<b>Всичко</b>								<b>12284</b>
<b>Дивечово месо</b>								
	бл. елен				65		6	
	сърна	19			15	0.3	6	1673
	д. свиня	22			35	0.8	4	3092
<b>Всичко</b>								<b>4765</b>
<b>Общо</b>								<b>22679</b>

Продукция, дейност	Дивеч	Количество (бр)	Трофеи		Тегло		Стойност (лв)	
			дълж. (см)	точки	ед. (кг)	общо (г)	Един.	Общо
<b>ДУ Бутора</b>								
	бл. елен	2		230			4000	6244
	сърна	5		130			500	2264
	глиган	7	20				1400	10307
<b>Всичко</b>								<b>18815</b>
<b>Ловни услуги - 40%</b>								<b>7526</b>
<b>Отстрелни такси</b>								
	бл. елен	14					200	2810
	сърна	41					100	4076
	д. свиня	66					100	6626
	заек	36					60	2141
	фазан						20	
	яребица						40	
	кеклик						40	
<b>Всичко</b>								<b>15653</b>
<b>Дивечово месо</b>								
	бл. елен	16			65	1.0	6	6088
	сърна	45			15	0.7	6	4076
	д. свиня	74			35	2.6	4	10307
<b>Всичко</b>								<b>20470</b>
<b>Общо</b>								<b>62464</b>

Продукция, дейност	Дивеч	Количество (бр)	Трофеи		Тегло		Стойност (лв)	
			дълж. (см)	точки	ед. (кг)	общо (г)	Един.	Общо
<b>ДУ Елеза</b>								
	бл. елен	2		230			4000	9435
	сърна	4		130			500	2093
	глиган	3	20				1400	4123
<b>Всичко</b>								<b>15651</b>
<b>Ловни услуги - 40%</b>								<b>6260</b>
<b>Отстрелни такси</b>								
	бл. елен	21					200	4246
	сърна	38					100	3768
	д. свиня	27					100	2650
	заек	13					60	781
	фазан	116					20	2324
	яребица						40	
	кеклик						40	
<b>Всичко</b>								<b>13768</b>
<b>Дивечово месо</b>								
	бл. елен	24			65	1.5	6	9199
	сърна	42			15	0.6	6	3768
	д. свиня	29			35	1.0	4	4123
<b>Всичко</b>								<b>17089</b>
<b>Общо</b>								<b>52769</b>

Продукция, дейност	Дивеч	Количество (бр)	Трофеи		Тегло		Стойност (лв)	
			дълж. (см)	точки	ед. (кг)	общо (г)	Един.	Общо
<b>ДУ Къпиново</b>								
	бл. елен	3		230			4000	11065
	сърна	8		130			500	3978
	глиган	10	20				1400	14429
<b>Всичко</b>								<b>29473</b>
<b>Ловни услуги - 40%</b>								<b>11789</b>
<b>Отстрелни такси</b>								
	бл. елен	25					200	4979
	сърна	72					100	7161
	д. свиня	93					100	9276
	заек	43					60	2577
	фазан	241					20	4816
	яребица						40	
	кеклик						40	
<b>Всичко</b>								<b>28809</b>
<b>Дивечово месо</b>								
	бл. елен	28			65	1.8	6	10789
	сърна	80			15	1.2	6	7161
	д. свиня	103			35	3.6	4	14429
<b>Всичко</b>								<b>32378</b>
<b>Общо</b>								<b>102449</b>

Продукция, дейност	Дивеч	Количество (бр)	Трофеи		Тегло		Стойност (лв)	
			дълж. (см)	точки	ед. (кг)	общо (т)	Един.	Общо
<b>ДУ Осенари-Кладни дял</b>								
	бл. елен	5		230			4000	20119
	сърна	17		130			500	8385
	глиган	21	20				1400	29889
<b>Всичко</b>								<b>58392</b>
<b>Ловни услуги - 40%</b>								<b>23357</b>
<b>Отстрелни такси</b>								
	бл. елен	45					200	9053
	сърна	151					100	15092
	д. свиня	192					100	19214
	заек	109					60	6531
	фазан						20	
	яребица						40	
	кеклик						40	
<b>Всичко</b>								<b>49891</b>
<b>Дивечово месо</b>								
	бл. елен	50			65	3.3	6	19616
	сърна	168			15	2.5	6	15092
	д. свиня	213			35	7.5	4	29889
<b>Всичко</b>								<b>64597</b>
<b>Общо</b>								<b>196237</b>

Продукция, дейност	Дивеч	Количество (бр)	Трофеи		Тегло		Стойност (лв)	
			дълж. (см)	точки	ед. (кг)	общо (т)	Един.	Общо
<b>ДУ Сашево</b>								
	бл. елен	2		230			4000	9574
	сърна	3		130			500	1561
	глиган	4	20				1400	6184
<b>Всичко</b>								<b>17318</b>
<b>Ловни услуги - 40%</b>								<b>6927</b>
<b>Отстрелни такси</b>								
	бл. елен	22					200	4308
	сърна	28					100	2809
	д. свиня	40					100	3975
	заек	24					60	1430
	фазан	336					20	6716
	яребица						40	
	кеклик						40	
<b>Всичко</b>								<b>19239</b>
<b>Дивечово месо</b>								
	бл. елен	24			65	1.6	6	9334
	сърна	31			15	0.5	6	2809
	д. свиня	44			35	1.5	4	6184
<b>Всичко</b>								<b>18327</b>
<b>Общо</b>								<b>61812</b>

Продукция, дейност	Дивеч	Количество (бр)	Трофеи		Тегло		Стойност (лв)	
			дълж. (см)	точки	ед. (кг)	общо (т)	Един.	Общо
<b>Батак</b>								
	бл. елен			230				4000
	сърна	1		130				500 551
	глиган	1	20					1400 1031
<b>Всичко</b>								<b>1581</b>
<b>Ловни услуги - 40%</b>								<b>633</b>
<b>Отстрелни такси</b>								
	бл. елен							200
	сърна	10						100 991
	д. свиня	7						100 663
	заек	54						60 3215
	фазан	585						20 11707
	яребица							40
	кеклик							40
<b>Всичко</b>								<b>16576</b>
<b>Дивечово месо</b>								
	бл. елен				65			6
	сърна	11			15	0.2		6 991
	д. свиня	7			35	0.3		4 1031
<b>Всичко</b>								<b>2022</b>
<b>Общо</b>								<b>20813</b>

Продукция, дейност	Дивеч	Количество (бр)	Трофеи		Тегло		Стойност (лв)	
			дълж. (см)	точки	ед. (кг)	общо (т)	Един.	Общо
<b>Бутово</b>								
	бл. елен			230				4000
	сърна	1		130				500 448
	глиган	1	20					1400 2061
<b>Всичко</b>								<b>2509</b>
<b>Ловни услуги - 40%</b>								<b>1004</b>
<b>Отстрелни такси</b>								
	бл. елен							200
	сърна	8						100 806
	д. свиня	13						100 1325
	заек	60						60 3582
	фазан	990						20 19791
	яребица							40
	кеклик							40
<b>Всичко</b>								<b>25504</b>
<b>Дивечово месо</b>								
	бл. елен				65			6
	сърна	9			15	0.1		6 806
	д. свиня	15			35	0.5		4 2061
<b>Всичко</b>								<b>2867</b>
<b>Общо</b>								<b>31883</b>

Продукция, дейност	Дивеч	Количество (бр)	Трофеи		Тегло		Стойност (лв)	
			дълж. (см)	точки	ед. (кг)	общо (т)	Един.	Общо
<b>Бяла Черква</b>								
	бл. елен			230			4000	
	сърна	2		130			500	895
	глиган	2	20				1400	3092
<b>Всичко</b>								<b>3987</b>
<b>Ловни услуги - 40%</b>								<b>1595</b>
<b>Отстрелни такси</b>								
	бл. елен						200	
	сърна	16					100	1611
	д. свиня	20					100	1988
	заек	86					60	5189
	фазан	1575					20	31509
	яребица						40	
	кеклик						40	
<b>Всичко</b>								<b>40296</b>
<b>Дивечово месо</b>								
	бл. елен				65		6	
	сърна	18			15	0.3	6	1611
	д. свиня	22			35	0.8	4	3092
<b>Всичко</b>								<b>4703</b>
<b>Общо</b>								<b>50581</b>

Продукция, дейност	Дивеч	Количество (бр)	Трофеи		Тегло		Стойност (лв)	
			дълж. (см)	точки	ед. (кг)	общо (т)	Един.	Общо
<b>Вишовград</b>								
	бл. елен	1		230			4000	5897
	сърна	4		130			500	2169
	глиган	9	20				1400	12368
<b>Всичко</b>								<b>20434</b>
<b>Ловни услуги - 40%</b>								<b>8173</b>
<b>Отстрелни такси</b>								
	бл. елен	13					200	2654
	сърна	39					100	3904
	д. свиня	80					100	7951
	заек	102					60	6144
	фазан	862					20	17239
	яребица						40	
	кеклик						40	
<b>Всичко</b>								<b>37891</b>
<b>Дивечово месо</b>								
	бл. елен	15			65	1.0	6	5749
	сърна	43			15	0.7	6	3904
	д. свиня	88			35	3.1	4	12368
<b>Всичко</b>								<b>22021</b>
<b>Общо</b>								<b>88519</b>

Продукция, дейност	Дивеч	Количество (бр)	Трофеи		Тегло		Стойност (лв)	
			дълж. (см)	точки	ед. (кг)	общо (т)	Един.	Общо
<b>Върбовка</b>								
	бл. елен			230				4000
	сърна	1		130				500 551
	глиган	2	20					1400 3092
<b>Всичко</b>								<b>3643</b>
<b>Ловни услуги - 40%</b>								<b>1457</b>
<b>Отстрелни такси</b>								
	бл. елен							200
	сърна	10						100 991
	д. свиня	20						100 1988
	заек	94						60 5633
	фазан	1780						20 35607
	яребица							40
	кеклик							40
<b>Всичко</b>								<b>44219</b>
<b>Дивечово месо</b>								
	бл. елен				65			6
	сърна	11			15	0.2		6 991
	д. свиня	22			35	0.8		4 3092
<b>Всичко</b>								<b>4083</b>
<b>Общо</b>								<b>53402</b>

Продукция, дейност	Дивеч	Количество (бр)	Трофеи		Тегло		Стойност (лв)	
			дълж. (см)	точки	ед. (кг)	общо (т)	Един.	Общо
<b>Горна Липница</b>								
	бл. елен			230				4000
	сърна	1		130				500 578
	глиган	1	20					1400 1031
<b>Всичко</b>								<b>1609</b>
<b>Ловни услуги - 40%</b>								<b>644</b>
<b>Отстрелни такси</b>								
	бл. елен							200
	сърна	10						100 1041
	д. свиня	7						100 663
	заек	90						60 5426
	фазан	1004						20 20082
	яребица							40
	кеклик							40
<b>Всичко</b>								<b>27211</b>
<b>Дивечово месо</b>								
	бл. елен				65			6
	сърна	12			15	0.2		6 1041
	д. свиня	7			35	0.3		4 1031
<b>Всичко</b>								<b>2072</b>
<b>Общо</b>								<b>31535</b>

Продукция, дейност	Дивеч	Количество (бр)	Трофеи		Тегло		Стойност (лв)	
			дълж. (см)	точки	ед. (кг)	общо (т)	Един.	Общо
<b>Горско Косово</b>								
	бл. елен	1		230			4000	4162
	сърна	3		130			500	1480
	глиган	6	20				1400	8245
<b>Всичко</b>								<b>13888</b>
<b>Ловни услуги - 40%</b>								<b>5555</b>
<b>Отстрелни такси</b>								
	бл. елен	9					200	1873
	сърна	27					100	2665
	д. свиня	53					100	5301
	заек	57					60	3427
	фазан	129					20	2586
	яребица						40	
	кеклик						40	
<b>Всичко</b>								<b>15852</b>
<b>Дивечово месо</b>								
	бл. елен	10			65	0.7	6	4058
	сърна	30			15	0.4	6	2665
	д. свиня	59			35	2.1	4	8245
<b>Всичко</b>								<b>14968</b>
<b>Общо</b>								<b>50263</b>

Продукция, дейност	Дивеч	Количество (бр)	Трофеи		Тегло		Стойност (лв)	
			дълж. (см)	точки	ед. (кг)	общо (т)	Един.	Общо
<b>Димча</b>								
	бл. елен			230			4000	
	сърна	2		130			500	878
	глиган	3	20				1400	4123
<b>Всичко</b>								<b>5000</b>
<b>Ловни услуги - 40%</b>								<b>2000</b>
<b>Отстрелни такси</b>								
	бл. елен						200	
	сърна	16					100	1580
	д. свиня	27					100	2650
	заек	50					60	2972
	фазан	724					20	14472
	яребица						40	
	кеклик						40	
<b>Всичко</b>								<b>21674</b>
<b>Дивечово месо</b>								
	бл. елен				65		6	
	сърна	18			15	0.3	6	1580
	д. свиня	29			35	1.0	4	4123
<b>Всичко</b>								<b>5703</b>
<b>Общо</b>								<b>34378</b>



Продукция, дейност	Дивеч	Количество (бр)	Трофеи		Тегло		Стойност (лв)	
			дълж. (см)	точки	ед. (кг)	общо (т)	Един.	Общо
<b>Дъскот</b>								
	бл. елен			230			4000	
	сърна	1		130			500	620
	глиган	1	20				1400	1031
<b>Всичко</b>								<b>1650</b>
<b>Ловни услуги - 40%</b>								<b>660</b>
<b>Отстрелни такси</b>								
	бл. елен						200	
	сърна	11					100	1115
	д. свиня	7					100	663
	заек	64					60	3862
	фазан	621					20	12415
	яребица						40	
	кеклик						40	
<b>Всичко</b>								<b>18055</b>
<b>Дивечово месо</b>								
	бл. елен				65		6	
	сърна	12			15	0.2	6	1115
	д. свиня	7			35	0.3	4	1031
<b>Всичко</b>								<b>2146</b>
<b>Общо</b>								<b>22511</b>

Продукция, дейност	Дивеч	Количество (бр)	Трофеи		Тегло		Стойност (лв)	
			дълж. (см)	точки	ед. (кг)	общо (т)	Един.	Общо
<b>Карайсен</b>								
	бл. елен			230			4000	
	сърна	2		130			500	809
	глиган	1	20				1400	1031
<b>Всичко</b>								<b>1840</b>
<b>Ловни услуги - 40%</b>								<b>736</b>
<b>Отстрелни такси</b>								
	бл. елен						200	
	сърна	15					100	1456
	д. свиня	7					100	663
	заек	118					60	7053
	фазан	750					20	15001
	яребица						40	
	кеклик						40	
<b>Всичко</b>								<b>24173</b>
<b>Дивечово месо</b>								
	бл. елен				65		6	
	сърна	16			15	0.2	6	1456
	д. свиня	7			35	0.3	4	1031
<b>Всичко</b>								<b>2487</b>
<b>Общо</b>								<b>29235</b>

Продукция, дейност	Дивеч	Количество (бр)	Трофеи		Тегло		Стойност (лв)	
			дълж. (см)	точки	ед. (кг)	общо (т)	Един.	Общо
<b>Коевци</b>								
	бл. елен			230			4000	
	сърна	2		130			500	998
	глиган	3	20				1400	4123
<b>Всичко</b>								<b>5121</b>
<b>Ловни услуги - 40%</b>								<b>2048</b>
<b>Отстрелни такси</b>								
	бл. елен						200	
	сърна	18					100	1797
	д. свиня	27					100	2650
	заек	68					60	4096
	фазан	814					20	16288
	яребица						40	
	кеклик						40	
<b>Всичко</b>								<b>24831</b>
<b>Дивечово месо</b>								
	бл. елен				65		6	
	сърна	20			15	0.3	6	1797
	д. свиня	29			35	1.0	4	4123
<b>Всичко</b>								<b>5920</b>
<b>Общо</b>								<b>37920</b>

Продукция, дейност	Дивеч	Количество (бр)	Трофеи		Тегло		Стойност (лв)	
			дълж. (см)	точки	ед. (кг)	общо (т)	Един.	Общо
<b>Красно Градище</b>								
	бл. елен	1		230			4000	2775
	сърна	2		130			500	1115
	глиган	4	20				1400	6184
<b>Всичко</b>								<b>10074</b>
<b>Ловни услуги - 40%</b>								<b>4030</b>
<b>Отстрелни такси</b>								
	бл. елен	6					200	1249
	сърна	20					100	2008
	д. свиня	40					100	3975
	заек	42					60	2501
	фазан	253					20	5057
	яребица						40	
	кеклик						40	
<b>Всичко</b>								<b>14790</b>
<b>Дивечово месо</b>								
	бл. елен	7			65	0.5	6	2706
	сърна	22			15	0.3	6	2008
	д. свиня	44			35	1.5	4	6184
<b>Всичко</b>								<b>10897</b>
<b>Общо</b>								<b>39792</b>

Продукция, дейност	Дивеч	Количество (бр)	Трофеи		Тегло		Стойност (лв)	
			дълж. (см)	точки	ед. (кг)	общо (т)	Един.	Общо
<b>Лесичери</b>								
	бл. елен			230				4000
	сърна	1		130				500 620
	глиган	2	20					1400 3092
<b>Всичко</b>								<b>3712</b>
<b>Ловни услуги - 40%</b>								<b>1485</b>
<b>Отстрелни такси</b>								
	бл. елен							200
	сърна	11						100 1115
	д. свиня	20						100 1988
	заек	55						60 3290
	фазан	568						20 11351
	яребица							40
	кеклик							40
<b>Всичко</b>								<b>17744</b>
<b>Дивечово месо</b>								
	бл. елен				65			6
	сърна	12			15	0.2		6 1115
	д. свиня	22			35	0.8		4 3092
<b>Всичко</b>								<b>4207</b>
<b>Общо</b>								<b>27148</b>

Продукция, дейност	Дивеч	Количество (бр)	Трофеи		Тегло		Стойност (лв)	
			дълж. (см)	точки	ед. (кг)	общо (т)	Един.	Общо
<b>Михалци</b>								
	бл. елен			230				4000
	сърна	2		130				500 964
	глиган	4	20					1400 5153
<b>Всичко</b>								<b>6117</b>
<b>Ловни услуги - 40%</b>								<b>2447</b>
<b>Отстрелни такси</b>								
	бл. елен							200
	сърна	17						100 1735
	д. свиня	33						100 3313
	заек	86						60 5140
	фазан	1295						20 25907
	яребица							40
	кеклик							40
<b>Всичко</b>								<b>36095</b>
<b>Дивечово месо</b>								
	бл. елен				65			6
	сърна	19			15	0.3		6 1735
	д. свиня	37			35	1.3		4 5153
<b>Всичко</b>								<b>6888</b>
<b>Общо</b>								<b>51547</b>

Продукция, дейност	Дивеч	Количество (бр)	Трофеи		Тегло		Стойност (лв)	
			дълж. (см)	точки	ед. (кг)	общо (т)	Един.	Общо
<b>Мусина</b>								
	бл. елен			230				4000
	сърна	2		130				500 909
	глиган	3	20					1400 4123
<b>Всичко</b>								<b>5031</b>
<b>Ловни услуги - 40%</b>								<b>2013</b>
<b>Отстрелни такси</b>								
	бл. елен							200
	сърна	16						100 1636
	д. свиня	27						100 2650
	заек	70						60 4175
	фазан	591						20 11815
	яребица							40
	кеклик							40
<b>Всичко</b>								<b>20276</b>
<b>Дивечово месо</b>								
	бл. елен				65			6
	сърна	18			15	0.3		6 1636
	д. свиня	29			35	1.0		4 4123
<b>Всичко</b>								<b>5759</b>
<b>Общо</b>								<b>33079</b>

Продукция, дейност	Дивеч	Количество (бр)	Трофеи		Тегло		Стойност (лв)	
			дълж. (см)	точки	ед. (кг)	общо (т)	Един.	Общо
<b>Недан</b>								
	бл. елен			230				4000
	сърна	1		130				500 537
	глиган	1	20					1400 1031
<b>Всичко</b>								<b>1568</b>
<b>Ловни услуги - 40%</b>								<b>627</b>
<b>Отстрелни такси</b>								
	бл. елен							200
	сърна	10						100 967
	д. свиня	7						100 663
	заек	82						60 4927
	фазан	1085						20 21693
	яребица							40
	кеклик							40
<b>Всичко</b>								<b>28250</b>
<b>Дивечово месо</b>								
	бл. елен				65			6
	сърна	11			15	0.2		6 967
	д. свиня	7			35	0.3		4 1031
<b>Всичко</b>								<b>1997</b>
<b>Общо</b>								<b>32442</b>

Продукция, дейност	Дивеч	Количество (бр)	Трофеи		Тегло		Стойност (лв)	
			дълж. (см)	точки	ед. (кг)	общо (т)	Един.	Общо
<b>Павликени-15</b>								
	бл. елен			230				4000
	сърна	1		130				500 386
	глиган	1	20					1400 1031
<b>Всичко</b>								<b>1416</b>
<b>Ловни услуги - 40%</b>								<b>566</b>
<b>Отстрелни такси</b>								
	бл. елен							200
	сърна	7						100 694
	д. свиня	7						100 663
	заек	46						60 2759
	фазан	660						20 13193
	яребица							40
	кеклик							40
<b>Всичко</b>								<b>17309</b>
<b>Дивечово месо</b>								
	бл. елен				65			6
	сърна	8			15	0.1		6 694
	д. свиня	7			35	0.3		4 1031
<b>Всичко</b>								<b>1725</b>
<b>Общо</b>								<b>21016</b>

Продукция, дейност	Дивеч	Количество (бр)	Трофеи		Тегло		Стойност (лв)	
			дълж. (см)	точки	ед. (кг)	общо (т)	Един.	Общо
<b>Павликени-18</b>								
	бл. елен			230				4000
	сърна	1		130				500 702
	глиган	1	20					1400 1031
<b>Всичко</b>								<b>1733</b>
<b>Ловни услуги - 40%</b>								<b>693</b>
<b>Отстрелни такси</b>								
	бл. елен							200
	сърна	13						100 1264
	д. свиня	7						100 663
	заек	47						60 2802
	фазан	818						20 16350
	яребица							40
	кеклик							40
<b>Всичко</b>								<b>21079</b>
<b>Дивечово месо</b>								
	бл. елен				65			6
	сърна	14			15	0.2		6 1264
	д. свиня	7			35	0.3		4 1031
<b>Всичко</b>								<b>2295</b>
<b>Общо</b>								<b>25800</b>

Продукция, дейност	Дивеч	Количество (бр)	Трофеи		Тегло		Стойност (лв)	
			дълж. (см)	точки	ед. (кг)	общо (т)	Един.	Общо
<b>Павликени-4</b>								
	бл. елен			230				4000
	сърна	2		130				500 799
	глиган	1	20					1400 1031
<b>Всичко</b>								<b>1829</b>
<b>Ловни услуги - 40%</b>								<b>732</b>
<b>Отстрелни такси</b>								
	бл. елен							200
	сърна	14						100 1438
	д. свиня	7						100 663
	заек	81						60 4855
	фазан	630						20 12606
	яребица							40
	кеклик							40
<b>Всичко</b>								<b>19561</b>
<b>Дивечово месо</b>								
	бл. елен				65			6
	сърна	16			15	0.2		6 1438
	д. свиня	7			35	0.3		4 1031
<b>Всичко</b>								<b>2468</b>
<b>Общо</b>								<b>24590</b>

Продукция, дейност	Дивеч	Количество (бр)	Трофеи		Тегло		Стойност (лв)	
			дълж. (см)	точки	ед. (кг)	общо (т)	Един.	Общо
<b>Паскалевец</b>								
	бл. елен			230				4000
	сърна	2		130				500 1047
	глиган	1	20					1400 1031
<b>Всичко</b>								<b>2077</b>
<b>Ловни услуги - 40%</b>								<b>831</b>
<b>Отстрелни такси</b>								
	бл. елен							200
	сърна	19						100 1884
	д. свиня	7						100 663
	заек	62						60 3728
	фазан	832						20 16649
	яребица							40
	кеклик							40
<b>Всичко</b>								<b>22924</b>
<b>Дивечово месо</b>								
	бл. елен				65			6
	сърна	21			15	0.3		6 1884
	д. свиня	7			35	0.3		4 1031
<b>Всичко</b>								<b>2914</b>
<b>Общо</b>								<b>28746</b>

Продукция, дейност	Дивеч	Количество (бр)	Трофеи		Тегло		Стойност (лв)	
			дълж. (см)	точки	ед. (кг)	общо (т)	Един.	Общо
<b>Росица</b>								
	бл. елен	0		230			4000	971
	сърна	1		130			500	744
	глиган	1	20				1400	1031
<b>Всичко</b>								<b>2746</b>
<b>Ловни услуги - 40%</b>								<b>1098</b>
<b>Отстрелни такси</b>								
	бл. елен	2					200	437
	сърна	13					100	1338
	д. свиня	7					100	663
	заек	25					60	1476
	фазан	182					20	3647
	яребица						40	
	кеклик						40	
<b>Всичко</b>								<b>7562</b>
<b>Дивечово месо</b>								
	бл. елен	2			65	0.2	6	947
	сърна	15			15	0.2	6	1338
	д. свиня	7			35	0.3	4	1031
<b>Всичко</b>								<b>3316</b>
<b>Общо</b>								<b>14722</b>

Продукция, дейност	Дивеч	Количество (бр)	Трофеи		Тегло		Стойност (лв)	
			дълж. (см)	точки	ед. (кг)	общо (т)	Един.	Общо
<b>Сломер</b>								
	бл. елен			230			4000	
	сърна	2		130			500	785
	глиган	1	20				1400	1031
<b>Всичко</b>								<b>1816</b>
<b>Ловни услуги - 40%</b>								<b>726</b>
<b>Отстрелни такси</b>								
	бл. елен						200	
	сърна	14					100	1413
	д. свиня	7					100	663
	заек	84					60	5051
	фазан	1393					20	27869
	яребица						40	
	кеклик						40	
<b>Всичко</b>								<b>34995</b>
<b>Дивечово месо</b>								
	бл. елен				65		6	
	сърна	16			15	0.2	6	1413
	д. свиня	7			35	0.3	4	1031
<b>Всичко</b>								<b>2444</b>
<b>Общо</b>								<b>39981</b>

Продукция, дейност	Дивеч	Количество (бр)	Трофеи		Тегло		Стойност (лв)	
			дълж. (см)	точки	ед. (кг)	общо (т)	Един.	Общо
<b>Стамболово</b>								
	бл. елен			230			4000	
	сърна	1		130			500	358
	глиган	1	20				1400	1031
<b>Всичко</b>								<b>1389</b>
<b>Ловни услуги - 40%</b>								<b>555</b>
<b>Отстрелни такси</b>								
	бл. елен						200	
	сърна	6					100	644
	д. свиня	7					100	663
	заек	33					60	2003
	фазан	448					20	8961
	яребица						40	
	кеклик						40	
<b>Всичко</b>								<b>12271</b>
<b>Дивечово месо</b>								
	бл. елен				65		6	
	сърна	7			15	0.1	6	644
	д. свиня	7			35	0.3	4	1031
<b>Всичко</b>								<b>1675</b>
<b>Общо</b>								<b>15890</b>

Продукция, дейност	Дивеч	Количество (бр)	Трофеи		Тегло		Стойност (лв)	
			дълж. (см)	точки	ед. (кг)	общо (т)	Един.	Общо
<b>Сухиндол</b>								
	бл. елен	1		230			4000	3469
	сърна	2		130			500	1239
	глиган	7	20				1400	10307
<b>Всичко</b>								<b>15015</b>
<b>Ловни услуги - 40%</b>								<b>6006</b>
<b>Отстрелни такси</b>								
	бл. елен	8					200	1561
	сърна	22					100	2231
	д. свиня	66					100	6626
	заек	139					60	8323
	фазан	1258					20	25157
	яребица						40	
	кеклик						40	
<b>Всичко</b>								<b>43898</b>
<b>Дивечово месо</b>								
	бл. елен	9			65	0.6	6	3382
	сърна	25			15	0.4	6	2231
	д. свиня	74			35	2.6	4	10307
<b>Всичко</b>								<b>15919</b>
<b>Общо</b>								<b>80837</b>



Продукция, дейност	Дивеч	Количество (бр)	Трофеи		Тегло		Стойност (лв)	
			дълж. (см)	точки	ед. (кг)	общо (т)	Един.	Общо
<b>Вързулица</b>								
	бл. елен			230				4000
	сърна	1		130				500 689
	глиган	1	20					1400 1031
<b>Всичко</b>								<b>1719</b>
<b>Ловни услуги - 40%</b>								<b>688</b>
<b>Отстрелни такси</b>								
	бл. елен							200
	сърна	12						100 1239
	д. свиня	7						100 663
	заек	42						60 2491
	фазан	71						20 1415
	яребица							40
	кеклик							40
<b>Всичко</b>								<b>5808</b>
<b>Дивечово месо</b>								
	бл. елен				65			6
	сърна	14			15	0.2		6 1239
	д. свиня	7			35	0.3		4 1031
<b>Всичко</b>								<b>2270</b>
<b>Общо</b>								<b>10485</b>

Продукция, дейност	Дивеч	Количество (бр)	Трофеи		Тегло		Стойност (лв)	
			дълж. (см)	точки	ед. (кг)	общо (т)	Един.	Общо
<b>Долна Липница</b>								
	бл. елен			230				4000
	сърна	1		130				500 716
	глиган	1	20					1400 1031
<b>Всичко</b>								<b>1747</b>
<b>Ловни услуги - 40%</b>								<b>699</b>
<b>Отстрелни такси</b>								
	бл. елен							200
	сърна	13						100 1289
	д. свиня	7						100 663
	заек	102						60 6117
	фазан	801						20 16023
	яребица							40
	кеклик							40
<b>Всичко</b>								<b>24091</b>
<b>Дивечово месо</b>								
	бл. елен				65			6
	сърна	14			15	0.2		6 1289
	д. свиня	7			35	0.3		4 1031
<b>Всичко</b>								<b>2320</b>
<b>Общо</b>								<b>28856</b>

Продукция, дейност	Дивеч	Количество (бр)	Трофеи		Тегло		Стойност (лв)	
			дълж. (см)	точки	ед. (кг)	общо (т)	Един.	Общо
<b>Иванча</b>								
	бл. елен			230			4000	
	сърна	1		130			500	530
	глиган	1	20				1400	1031
<b>Всичко</b>								<b>1561</b>
<b>Ловни услуги - 40%</b>								<b>624</b>
<b>Отстрелни такси</b>								
	бл. елен						200	
	сърна	10					100	954
	д. свиня	7					100	663
	заек	66					60	3972
	фазан	1231					20	24617
	яребица						40	
	кеклик						40	
<b>Всичко</b>								<b>30206</b>
<b>Дивечово месо</b>								
	бл. елен				65		6	
	сърна	11			15	0.2	6	954
	д. свиня	7			35	0.3	4	1031
<b>Всичко</b>								<b>1985</b>
<b>Общо</b>								<b>34376</b>

Продукция, дейност	Дивеч	Количество (бр)	Трофеи		Тегло		Стойност (лв)	
			дълж. (см)	точки	ед. (кг)	общо (т)	Един.	Общо
<b>Каранци</b>								
	бл. елен	2		230			4000	6660
	сърна	2		130			500	1239
	глиган	3	20				1400	4123
<b>Всичко</b>								<b>12022</b>
<b>Ловни услуги - 40%</b>								<b>4809</b>
<b>Отстрелни такси</b>								
	бл. елен	15					200	2997
	сърна	22					100	2231
	д. свиня	27					100	2650
	заек	57					60	3421
	фазан	917					20	18350
	яребица						40	
	кеклик						40	
<b>Всичко</b>								<b>29648</b>
<b>Дивечово месо</b>								
	бл. елен	17			65	1.1	6	6493
	сърна	25			15	0.4	6	2231
	д. свиня	29			35	1.0	4	4123
<b>Всичко</b>								<b>12847</b>
<b>Общо</b>								<b>59326</b>

Продукция, дейност	Дивеч	Количество (бр)	Трофеи		Тегло		Стойност (лв)	
			дълж. (см)	точки	ед. (кг)	общо (т)	Един.	Общо
<b>Климентово</b>								
	бл. елен			230			4000	
	сърна	1		130			500	620
	глиган	1	20				1400	1031
<b>Всичко</b>								<b>1650</b>
<b>Ловни услуги - 40%</b>								<b>660</b>
<b>Отстрелни такси</b>								
	бл. елен						200	
	сърна	11					100	1115
	д. свиня	7					100	663
	заек	45					60	2714
	фазан	727					20	14537
	яребица						40	
	кеклик						40	
<b>Всичко</b>								<b>19029</b>
<b>Дивечово месо</b>								
	бл. елен				65		6	
	сърна	12			15	0.2	6	1115
	д. свиня	7			35	0.3	4	1031
<b>Всичко</b>								<b>2146</b>
<b>Общо</b>								<b>23486</b>

Продукция, дейност	Дивеч	Количество (бр)	Трофеи		Тегло		Стойност (лв)	
			дълж. (см)	точки	ед. (кг)	общо (т)	Един.	Общо
<b>Куцина</b>								
	бл. елен			230			4000	
	сърна	1		130			500	585
	глиган	1	20				1400	1031
<b>Всичко</b>								<b>1616</b>
<b>Ловни услуги - 40%</b>								<b>646</b>
<b>Отстрелни такси</b>								
	бл. елен						200	
	сърна	11					100	1053
	д. свиня	7					100	663
	заек	40					60	2403
	фазан	682					20	13638
	яребица						40	
	кеклик						40	
<b>Всичко</b>								<b>17757</b>
<b>Дивечово месо</b>								
	бл. елен				65		6	
	сърна	12			15	0.2	6	1053
	д. свиня	7			35	0.3	4	1031
<b>Всичко</b>								<b>2084</b>
<b>Общо</b>								<b>22103</b>

Продукция, дейност	Дивеч	Количество (бр)	Трофеи		Тегло		Стойност (лв)	
			дълж. (см)	точки	ед. (кг)	общо (т)	Един.	Общо
<b>Масларево</b>								
	бл. елен			230				4000
	сърна	1		130				500 682
	глиган	1	20					1400 1031
<b>Всичко</b>								<b>1712</b>
<b>Ловни услуги - 40%</b>								<b>685</b>
<b>Отстрелни такси</b>								
	бл. елен							200
	сърна	12						100 1227
	д. свиня	7						100 663
	заек	69						60 4153
	фазан	768						20 15355
	яребица							40
	кеклик							40
<b>Всичко</b>								<b>21398</b>
<b>Дивечово месо</b>								
	бл. елен				65			6
	сърна	14			15	0.2		6 1227
	д. свиня	7			35	0.3		4 1031
<b>Всичко</b>								<b>2258</b>
<b>Общо</b>								<b>26052</b>

Продукция, дейност	Дивеч	Количество (бр)	Трофеи		Тегло		Стойност (лв)	
			дълж. (см)	точки	ед. (кг)	общо (т)	Един.	Общо
<b>Обединение</b>								
	бл. елен			230				4000
	сърна	2		130				500 775
	глиган	1	20					1400 2061
<b>Всичко</b>								<b>2836</b>
<b>Ловни услуги - 40%</b>								<b>1134</b>
<b>Отстрелни такси</b>								
	бл. елен							200
	сърна	14						100 1394
	д. свиня	13						100 1325
	заек	137						60 8235
	фазан	1224						20 24486
	яребица							40
	кеклик							40
<b>Всичко</b>								<b>35441</b>
<b>Дивечово месо</b>								
	бл. елен				65			6
	сърна	15			15	0.2		6 1394
	д. свиня	15			35	0.5		4 2061
<b>Всичко</b>								<b>3456</b>
<b>Общо</b>								<b>42867</b>

Продукция, дейност	Дивеч	Количество (бр)	Трофеи		Тегло		Стойност (лв)	
			дълж. (см)	точки	ед. (кг)	общо (т)	Един.	Общо
<b>Орловец</b>								
	бл. елен	2		230			4000	7284
	сърна	2		130			500	1102
	глиган	2	20				1400	3092
<b>Всичко</b>								<b>11478</b>
<b>Ловни услуги - 40%</b>								<b>4591</b>
<b>Отстрелни такси</b>								
	бл. елен	16					200	3278
	сърна	20					100	1983
	д. свиня	20					100	1988
	заек	60					60	3604
	фазан	763					20	15258
	яребица						40	
	кеклик						40	
<b>Всичко</b>								<b>26110</b>
<b>Дивечово месо</b>								
	бл. елен	18			65	1.2	6	7102
	сърна	22			15	0.3	6	1983
	д. свиня	22			35	0.8	4	3092
<b>Всичко</b>								<b>12177</b>
<b>Общо</b>								<b>54356</b>

Продукция, дейност	Дивеч	Количество (бр)	Трофеи		Тегло		Стойност (лв)	
			дълж. (см)	точки	ед. (кг)	общо (т)	Един.	Общо
<b>Павел</b>								
	бл. елен			230			4000	
	сърна	2		130			500	991
	глиган	1	20				1400	1031
<b>Всичко</b>								<b>2022</b>
<b>Ловни услуги - 40%</b>								<b>809</b>
<b>Отстрелни такси</b>								
	бл. елен						200	
	сърна	18					100	1785
	д. свиня	7					100	663
	заек	109					60	6516
	фазан	1195					20	23907
	яребица						40	
	кеклик						40	
<b>Всичко</b>								<b>32871</b>
<b>Дивечово месо</b>								
	бл. елен				65		6	
	сърна	20			15	0.3	6	1785
	д. свиня	7			35	0.3	4	1031
<b>Всичко</b>								<b>2815</b>
<b>Общо</b>								<b>38517</b>

Продукция, дейност	Дивеч	Количество (бр)	Трофеи		Тегло		Стойност (лв)	
			дълж. (см)	точки	ед. (кг)	общо (т)	Един.	Общо
<b>Петко Каравелово</b>								
	бл. елен	2		230			4000	6799
	сърна	4		130			500	2203
	глиган	4	20				1400	6184
<b>Всичко</b>								<b>15186</b>
<b>Ловни услуги - 40%</b>								<b>6074</b>
<b>Отстрелни такси</b>								
	бл. елен	15					200	3059
	сърна	40					100	3966
	д. свиня	40					100	3975
	заек	69					60	4122
	фазан	183					20	3653
	яребица						40	
	кеклик						40	
<b>Всичко</b>								<b>18776</b>
<b>Дивечово месо</b>								
	бл. елен	17			65	1.1	6	6629
	сърна	44			15	0.7	6	3966
	д. свиня	44			35	1.5	4	6184
<b>Всичко</b>								<b>16779</b>
<b>Общо</b>								<b>56814</b>

Продукция, дейност	Дивеч	Количество (бр)	Трофеи		Тегло		Стойност (лв)	
			дълж. (см)	точки	ед. (кг)	общо (т)	Един.	Общо
<b>Полски Сеновец</b>								
	бл. елен			230			4000	
	сърна	2		130			500	775
	глиган		20				1400	
<b>Всичко</b>								<b>775</b>
<b>Ловни услуги - 40%</b>								<b>310</b>
<b>Отстрелни такси</b>								
	бл. елен						200	
	сърна	14					100	1394
	д. свиня						100	
	заек	90					60	5386
	фазан	549					20	10979
	яребица						40	
	кеклик						40	
<b>Всичко</b>								<b>17759</b>
<b>Дивечово месо</b>								
	бл. елен				65		6	
	сърна	15			15	0.2	6	1394
	д. свиня				35		4	
<b>Всичко</b>								<b>1394</b>
<b>Общо</b>								<b>20238</b>

Продукция, дейност	Дивеч	Количество (бр)	Трофеи		Тегло		Стойност (лв)	
			дълж. (см)	точки	ед. (кг)	общо (т)	Един.	Общо
<b>Полски Тръмбеш</b>								
	бл. елен			230			4000	
	сърна	2		130			500	757
	глиган	1	20				1400	1031
<b>Всичко</b>								<b>1788</b>
<b>Ловни услуги - 40%</b>								<b>715</b>
<b>Отстрелни такси</b>								
	бл. елен						200	
	сърна	14					100	1363
	д. свиня	7					100	663
	заек	45					60	2682
	фазан	631					20	12630
	яребица						40	
	кеклик						40	
<b>Всичко</b>								<b>17338</b>
<b>Дивечово месо</b>								
	бл. елен				65		6	
	сърна	15			15	0.2	6	1363
	д. свиня	7			35	0.3	4	1031
<b>Всичко</b>								<b>2394</b>
<b>Общо</b>								<b>22235</b>

Продукция, дейност	Дивеч	Количество (бр)	Трофеи		Тегло		Стойност (лв)	
			дълж. (см)	точки	ед. (кг)	общо (т)	Един.	Общо
<b>Раданово</b>								
	бл. елен	2		230			4000	6313
	сърна	4		130			500	1790
	глиган	5	20				1400	7215
<b>Всичко</b>								<b>15318</b>
<b>Ловни услуги - 40%</b>								<b>6127</b>
<b>Отстрелни такси</b>								
	бл. елен	14					200	2841
	сърна	32					100	3222
	д. свиня	46					100	4638
	заек	75					60	4511
	фазан	554					20	11086
	яребица						40	
	кеклик						40	
<b>Всичко</b>								<b>26298</b>
<b>Дивечово месо</b>								
	бл. елен	16			65	1.0	6	6155
	сърна	36			15	0.5	6	3222
	д. свиня	52			35	1.8	4	7215
<b>Всичко</b>								<b>16592</b>
<b>Общо</b>								<b>64335</b>

Продукция, дейност	Дивеч	Количество (бр)	Трофеи		Тегло		Стойност (лв)	
			дълж. (см)	точки	ед. (кг)	общо (т)	Един.	Общо
<b>Стефан Стамболово</b>								
	бл. елен			230				4000
	сърна	1		130				500 689
	глиган	1	20					1400 1031
<b>Всичко</b>								<b>1719</b>
<b>Ловни услуги - 40%</b>								<b>688</b>
<b>Отстрелни такси</b>								
	бл. елен							200
	сърна	12						100 1239
	д. свиня	7						100 663
	заек	54						60 3216
	фазан	486						20 9729
	яребица							40
	кеклик							40
<b>Всичко</b>								<b>14847</b>
<b>Дивечово месо</b>								
	бл. елен				65			6
	сърна	14			15	0.2		6 1239
	д. свиня	7			35	0.3		4 1031
<b>Всичко</b>								<b>2270</b>
<b>Общо</b>								<b>19524</b>

Продукция, дейност	Дивеч	Количество (бр)	Трофеи		Тегло		Стойност (лв)	
			дълж. (см)	точки	ед. (кг)	общо (т)	Един.	Общо
<b>Страхилово</b>								
	бл. елен			230				4000
	сърна	2		130				500 916
	глиган	1	20					1400 1031
<b>Всичко</b>								<b>1946</b>
<b>Ловни услуги - 40%</b>								<b>779</b>
<b>Отстрелни такси</b>								
	бл. елен							200
	сърна	16						100 1648
	д. свиня	7						100 663
	заек	116						60 6967
	фазан	1729						20 34585
	яребица							40
	кеклик							40
<b>Всичко</b>								<b>43863</b>
<b>Дивечово месо</b>								
	бл. елен				65			6
	сърна	18			15	0.3		6 1648
	д. свиня	7			35	0.3		4 1031
<b>Всичко</b>								<b>2679</b>
<b>Общо</b>								<b>49267</b>



Продукция, дейност	Дивеч	Количество (бр)	Трофеи		Тегло		Стойност (лв)	
			дълж. (см)	точки	ед. (кг)	общо (т)	Един.	Общо
<b>Бяла Река и Горско Калугерово</b>								
	бл. елен	2		230			4000	6764
	сърна	3		130			500	1549
	глиган	7	20				1400	10307
<b>Всичко</b>								<b>18620</b>
<b>Ловни услуги - 40%</b>								<b>7448</b>
<b>Отстрелни такси</b>								
	бл. елен	15					200	3044
	сърна	28					100	2789
	д. свиня	66					100	6626
	заек	89					60	5370
	фазан	602					20	12035
	яребица						40	
	кеклик						40	
<b>Всичко</b>								<b>29863</b>
<b>Дивечово месо</b>								
	бл. елен	17			65	1.1	6	6595
	сърна	31			15	0.5	6	2789
	д. свиня	74			35	2.6	4	10307
<b>Всичко</b>								<b>19690</b>
<b>Общо</b>								<b>75620</b>

Продукция, дейност	Дивеч	Количество (бр)	Трофеи		Тегло		Стойност (лв)	
			дълж. (см)	точки	ед. (кг)	общо (т)	Един.	Общо
<b>Арбанаси</b>								
	бл. елен			230			4000	
	сърна	3		130			500	1515
	глиган	5	20				1400	7215
<b>Всичко</b>								<b>8729</b>
<b>Ловни услуги - 40%</b>								<b>3492</b>
<b>Отстрелни такси</b>								
	бл. елен						200	
	сърна	27					100	2727
	д. свиня	46					100	4638
	заек	41					60	2440
	фазан	288					20	5767
	яребица						40	
	кеклик						40	
<b>Всичко</b>								<b>15572</b>
<b>Дивечово месо</b>								
	бл. елен				65		6	
	сърна	30			15	0.5	6	2727
	д. свиня	52			35	1.8	4	7215
<b>Всичко</b>								<b>9941</b>
<b>Общо</b>								<b>37734</b>

Продукция, дейност	Дивеч	Количество (бр)	Трофеи		Тегло		Стойност (лв)	
			дълж. (см)	точки	ед. (кг)	общо (т)	Един.	Общо
<b>Балван</b>								
	бл. елен	1		230			4000	2775
	сърна	2		130			500	998
	глиган	4	20				1400	6184
<b>Всичко</b>								<b>9957</b>
<b>Ловни услуги - 40%</b>								<b>3983</b>
<b>Отстрелни такси</b>								
	бл. елен	6					200	1249
	сърна	18					100	1797
	д. свиня	40					100	3975
	заек	81					60	4871
	фазан	983					20	19668
	яребица						40	
	кеклик						40	
<b>Всичко</b>								<b>31559</b>
<b>Дивечово месо</b>								
	бл. елен	7			65	0.5	6	2706
	сърна	20			15	0.3	6	1797
	д. свиня	44			35	1.5	4	6184
<b>Всичко</b>								<b>10687</b>
<b>Общо</b>								<b>56186</b>

Продукция, дейност	Дивеч	Количество (бр)	Трофеи		Тегло		Стойност (лв)	
			дълж. (см)	точки	ед. (кг)	общо (т)	Един.	Общо
<b>Беляковец</b>								
	бл. елен	1		230			4000	2081
	сърна	2		130			500	792
	глиган	4	20				1400	5153
<b>Всичко</b>								<b>8026</b>
<b>Ловни услуги - 40%</b>								<b>3211</b>
<b>Отстрелни такси</b>								
	бл. елен	5					200	937
	сърна	14					100	1425
	д. свиня	33					100	3313
	заек	65					60	3887
	фазан	570					20	11398
	яребица						40	
	кеклик						40	
<b>Всичко</b>								<b>20960</b>
<b>Дивечово месо</b>								
	бл. елен	5			65	0.3	6	2029
	сърна	16			15	0.2	6	1425
	д. свиня	37			35	1.3	4	5153
<b>Всичко</b>								<b>8608</b>
<b>Общо</b>								<b>40804</b>

Продукция, дейност	Дивеч	Количество (бр)	Трофеи		Тегло		Стойност (лв)	
			дълж. (см)	точки	ед. (кг)	общо (т)	Един.	Общо
<b>Велчево</b>								
	бл. елен	1		230			4000	4162
	сърна	3		130			500	1687
	глиган	5	20				1400	7215
<b>Всичко</b>								<b>13064</b>
<b>Ловни услуги - 40%</b>								<b>5226</b>
<b>Отстрелни такси</b>								
	бл. елен	9					200	1873
	сърна	30					100	3036
	д. свиня	46					100	4638
	заек	48					60	2881
	фазан	616					20	12315
	яребица						40	
	кеклик						40	
<b>Всичко</b>								<b>24743</b>
<b>Дивечово месо</b>								
	бл. елен	10			65	0.7	6	4058
	сърна	34			15	0.5	6	3036
	д. свиня	52			35	1.8	4	7215
<b>Всичко</b>								<b>14309</b>
<b>Общо</b>								<b>57342</b>

Продукция, дейност	Дивеч	Количество (бр)	Трофеи		Тегло		Стойност (лв)	
			дълж. (см)	точки	ед. (кг)	общо (т)	Един.	Общо
<b>Ветренци</b>								
	бл. елен	1		230			4000	2428
	сърна	2		130			500	964
	глиган	4	20				1400	5153
<b>Всичко</b>								<b>8545</b>
<b>Ловни услуги - 40%</b>								<b>3418</b>
<b>Отстрелни такси</b>								
	бл. елен	5					200	1093
	сърна	17					100	1735
	д. свиня	33					100	3313
	заек	47					60	2809
	фазан	743					20	14860
	яребица						40	
	кеклик						40	
<b>Всичко</b>								<b>23809</b>
<b>Дивечово месо</b>								
	бл. елен	6			65	0.4	6	2367
	сърна	19			15	0.3	6	1735
	д. свиня	37			35	1.3	4	5153
<b>Всичко</b>								<b>9256</b>
<b>Общо</b>								<b>45028</b>

Продукция, дейност	Дивеч	Количество (бр)	Трофеи		Тегло		Стойност (лв)	
			дълж. (см)	точки	ед. (кг)	общо (т)	Един.	Общо
<b>Водолей</b>								
	бл. елен			230				4000
	сърна	1		130				500 723
	глиган	1	20					1400 1031
<b>Всичко</b>								<b>1754</b>
<b>Ловни услуги - 40%</b>								<b>701</b>
<b>Отстрелни такси</b>								
	бл. елен							200
	сърна	13						100 1301
	д. свиня	7						100 663
	заек	34						60 2035
	фазан	221						20 4413
	яребица							40
	кеклик							40
<b>Всичко</b>								<b>8411</b>
<b>Дивечово месо</b>								
	бл. елен				65			6
	сърна	14			15	0.2		6 1301
	д. свиня	7			35	0.3		4 1031
<b>Всичко</b>								<b>2332</b>
<b>Общо</b>								<b>13198</b>

Продукция, дейност	Дивеч	Количество (бр)	Трофеи		Тегло		Стойност (лв)	
			дълж. (см)	точки	ед. (кг)	общо (т)	Един.	Общо
<b>Войнежа</b>								
	бл. елен	3		230				4000 11169
	сърна	7		130				500 3270
	глиган	10	20					1400 14429
<b>Всичко</b>								<b>28869</b>
<b>Ловни услуги - 40%</b>								<b>11548</b>
<b>Отстрелни такси</b>								
	бл. елен	25						200 5026
	сърна	59						100 5887
	д. свиня	93						100 9276
	заек	67						60 3996
	фазан	221						20 4413
	яребица							40
	кеклик							40
<b>Всичко</b>								<b>28597</b>
<b>Дивечово месо</b>								
	бл. елен	28			65	1.8		6 10890
	сърна	65			15	1.0		6 5887
	д. свиня	103			35	3.6		4 14429
<b>Всичко</b>								<b>31206</b>
<b>Общо</b>								<b>100220</b>

Продукция, дейност	Дивеч	Количество (бр)	Трофеи		Тегло		Стойност (лв)	
			дълж. (см)	точки	ед. (кг)	общо (т)	Един.	Общо
<b>Вонеща вода</b>								
	бл. елен	2		230			4000	7631
	сърна	7		130			500	3374
	глиган	8	20				1400	11337
<b>Всичко</b>								<b>22342</b>
<b>Ловни услуги - 40%</b>								<b>8937</b>
<b>Отстрелни такси</b>								
	бл. елен	17					200	3434
	сърна	61					100	6073
	д. свиня	73					100	7288
	заек	47					60	2814
	фазан	221					20	4413
	яребица						40	
	кеклик						40	
<b>Всичко</b>								<b>24022</b>
<b>Дивечово месо</b>								
	бл. елен	19			65	1.2	6	7440
	сърна	67			15	1.0	6	6073
	д. свиня	81			35	2.8	4	11337
<b>Всичко</b>								<b>24850</b>
<b>Общо</b>								<b>80151</b>

Продукция, дейност	Дивеч	Количество (бр)	Трофеи		Тегло		Стойност (лв)	
			дълж. (см)	точки	ед. (кг)	общо (т)	Един.	Общо
<b>Въглевци</b>								
	бл. елен	2		230			4000	9366
	сърна	8		130			500	3856
	глиган	12	20				1400	16490
<b>Всичко</b>								<b>29712</b>
<b>Ловни услуги - 40%</b>								<b>11885</b>
<b>Отстрелни такси</b>								
	бл. елен	21					200	4214
	сърна	69					100	6940
	д. свиня	106					100	10601
	заек	67					60	3996
	фазан	221					20	4413
	яребица						40	
	кеклик						40	
<b>Всичко</b>								<b>30165</b>
<b>Дивечово месо</b>								
	бл. елен	23			65	1.5	6	9131
	сърна	77			15	1.2	6	6940
	д. свиня	118			35	4.1	4	16490
<b>Всичко</b>								<b>32562</b>
<b>Общо</b>								<b>104323</b>

Продукция, дейност	Дивеч	Количество (бр)	Трофеи		Тегло		Стойност (лв)	
			дълж. (см)	точки	ед. (кг)	общо (т)	Един.	Общо
<b>Габровци</b>								
	бл. елен	1		230			4000	5723
	сърна	4		130			500	1790
	глиган	9	20				1400	12368
<b>Всичко</b>								<b>19881</b>
<b>Ловни услуги - 40%</b>								<b>7953</b>
<b>Отстрелни такси</b>								
	бл. елен	13					200	2576
	сърна	32					100	3222
	д. свиня	80					100	7951
	заек	62					60	3701
	фазан	190					20	3799
	яребица						40	
	кеклик						40	
<b>Всичко</b>								<b>21249</b>
<b>Дивечово месо</b>								
	бл. елен	14			65	0.9	6	5580
	сърна	36			15	0.5	6	3222
	д. свиня	88			35	3.1	4	12368
<b>Всичко</b>								<b>21170</b>
<b>Общо</b>								<b>70253</b>

Продукция, дейност	Дивеч	Количество (бр)	Трофеи		Тегло		Стойност (лв)	
			дълж. (см)	точки	ед. (кг)	общо (т)	Един.	Общо
<b>Дебелец</b>								
	бл. елен	2		230			4000	6937
	сърна	6		130			500	2995
	глиган	8	20				1400	11337
<b>Всичко</b>								<b>21270</b>
<b>Ловни услуги - 40%</b>								<b>8508</b>
<b>Отстрелни такси</b>								
	бл. елен	16					200	3122
	сърна	54					100	5391
	д. свиня	73					100	7288
	заек	68					60	4086
	фазан	926					20	18515
	яребица						40	
	кеклик						40	
<b>Всичко</b>								<b>38402</b>
<b>Дивечово месо</b>								
	бл. елен	17			65	1.1	6	6764
	сърна	60			15	0.9	6	5391
	д. свиня	81			35	2.8	4	11337
<b>Всичко</b>								<b>23492</b>
<b>Общо</b>								<b>91672</b>

Продукция, дейност	Дивеч	Количество (бр)	Трофеи		Тегло		Стойност (лв)	
			дълж. (см)	точки	ед. (кг)	общо (т)	Един.	Общо
<b>Дичин</b>								
	бл. елен	0		230			4000	1249
	сърна	1		130			500	723
	глиган	1	20				1400	2061
<b>Всичко</b>								<b>4033</b>
<b>Ловни услуги - 40%</b>								<b>1613</b>
<b>Отстрелни такси</b>								
	бл. елен	3					200	562
	сърна	13					100	1301
	д. свиня	13					100	1325
	заек	49					60	2911
	фазан	1335					20	26690
	яребица						40	
	кеклик						40	
<b>Всичко</b>								<b>32789</b>
<b>Дивечово месо</b>								
	бл. елен	3			65	0.2	6	1218
	сърна	14			15	0.2	6	1301
	д. свиня	15			35	0.5	4	2061
<b>Всичко</b>								<b>4580</b>
<b>Общо</b>								<b>43016</b>

Продукция, дейност	Дивеч	Количество (бр)	Трофеи		Тегло		Стойност (лв)	
			дълж. (см)	точки	ед. (кг)	общо (т)	Един.	Общо
<b>Емен</b>								
	бл. елен	1		230			4000	3052
	сърна	2		130			500	981
	глиган	3	20				1400	4123
<b>Всичко</b>								<b>8156</b>
<b>Ловни услуги - 40%</b>								<b>3262</b>
<b>Отстрелни такси</b>								
	бл. елен	7					200	1374
	сърна	18					100	1766
	д. свиня	27					100	2650
	заек	36					60	2160
	фазан	552					20	11047
	яребица						40	
	кеклик						40	
<b>Всичко</b>								<b>18997</b>
<b>Дивечово месо</b>								
	бл. елен	8			65	0.5	6	2976
	сърна	20			15	0.3	6	1766
	д. свиня	29			35	1.0	4	4123
<b>Всичко</b>								<b>8865</b>
<b>Общо</b>								<b>39281</b>

Продукция, дейност	Дивеч	Количество (бр)	Трофеи		Тегло		Стойност (лв)	
			дълж. (см)	точки	ед. (кг)	общо (т)	Един.	Общо
<b>Ивайло</b>								
	бл. елен	1		230			4000	4162
	сърна	3		130			500	1652
	глиган	5	20				1400	7215
<b>Всичко</b>								<b>13030</b>
<b>Ловни услуги - 40%</b>								<b>5212</b>
<b>Отстрелни такси</b>								
	бл. елен	9					200	1873
	сърна	30					100	2974
	д. свиня	46					100	4638
	заек	41					60	2477
	фазан	375					20	7502
	яребица						40	
	кеклик						40	
<b>Всичко</b>								<b>19464</b>
<b>Дивечово месо</b>								
	бл. елен	10			65	0.7	6	4058
	сърна	33			15	0.5	6	2974
	д. свиня	52			35	1.8	4	7215
<b>Всичко</b>								<b>14247</b>
<b>Общо</b>								<b>51953</b>

Продукция, дейност	Дивеч	Количество (бр)	Трофеи		Тегло		Стойност (лв)	
			дълж. (см)	точки	ед. (кг)	общо (т)	Един.	Общо
<b>Килифарево</b>								
	бл. елен	1		230			4000	4162
	сърна	3		130			500	1515
	глиган	4	20				1400	5153
<b>Всичко</b>								<b>10830</b>
<b>Ловни услуги - 40%</b>								<b>4332</b>
<b>Отстрелни такси</b>								
	бл. елен	9					200	1873
	сърна	27					100	2727
	д. свиня	33					100	3313
	заек	106					60	6366
	фазан	547					20	10940
	яребица						40	
	кеклик						40	
<b>Всичко</b>								<b>25218</b>
<b>Дивечово месо</b>								
	бл. елен	10			65	0.7	6	4058
	сърна	30			15	0.5	6	2727
	д. свиня	37			35	1.3	4	5153
<b>Всичко</b>								<b>11938</b>
<b>Общо</b>								<b>52319</b>



Продукция, дейност	Дивеч	Количество (бр)	Трофеи		Тегло		Стойност (лв)	
			дълж. (см)	точки	ед. (кг)	общо (т)	Един.	Общо
<b>Леденик</b>								
	бл. елен	1		230			4000	3052
	сърна	2		130			500	1102
	глиган	4	20				1400	5153
<b>Всичко</b>								<b>9307</b>
<b>Ловни услуги - 40%</b>								<b>3723</b>
<b>Отстрелни такси</b>								
	бл. елен	7					200	1374
	сърна	20					100	1983
	д. свиня	33					100	3313
	заек	54					60	3212
	фазан	558					20	11157
	яребица						40	
	кеклик						40	
<b>Всичко</b>								<b>21039</b>
<b>Дивечово месо</b>								
	бл. елен	8			65	0.5	6	2976
	сърна	22			15	0.3	6	1983
	д. свиня	37			35	1.3	4	5153
<b>Всичко</b>								<b>10112</b>
<b>Общо</b>								<b>44182</b>

Продукция, дейност	Дивеч	Количество (бр)	Трофеи		Тегло		Стойност (лв)	
			дълж. (см)	точки	ед. (кг)	общо (т)	Един.	Общо
<b>Миндя</b>								
	бл. елен	1		230			4000	3122
	сърна	2		130			500	861
	глиган	2	20				1400	3092
<b>Всичко</b>								<b>7074</b>
<b>Ловни услуги - 40%</b>								<b>2830</b>
<b>Отстрелни такси</b>								
	бл. елен	7					200	1405
	сърна	15					100	1549
	д. свиня	20					100	1988
	заек	35					60	2074
	фазан	482					20	9645
	яребица						40	
	кеклик						40	
<b>Всичко</b>								<b>16661</b>
<b>Дивечово месо</b>								
	бл. елен	8			65	0.5	6	3044
	сърна	17			15	0.3	6	1549
	д. свиня	22			35	0.8	4	3092
<b>Всичко</b>								<b>7685</b>
<b>Общо</b>								<b>34250</b>

Продукция, дейност	Дивеч	Количество (бр)	Трофеи		Тегло		Стойност (лв)	
			дълж. (см)	точки	ед. (кг)	общо (т)	Един.	Общо
<b>Момин сбор</b>								
	бл. елен	1		230			4000	2081
	сърна	2		130			500	991
	глиган	2	20				1400	3092
<b>Всичко</b>								<b>6165</b>
<b>Ловни услуги - 40%</b>								<b>2466</b>
<b>Отстрелни такси</b>								
	бл. елен	5					200	937
	сърна	18					100	1785
	д. свиня	20					100	1988
	заек	38					60	2281
	фазан	730					20	14592
	яребица						40	
	кеклик						40	
<b>Всичко</b>								<b>21582</b>
<b>Дивечово месо</b>								
	бл. елен	5			65	0.3	6	2029
	сърна	20			15	0.3	6	1785
	д. свиня	22			35	0.8	4	3092
<b>Всичко</b>								<b>6906</b>
<b>Общо</b>								<b>37118</b>

Продукция, дейност	Дивеч	Количество (бр)	Трофеи		Тегло		Стойност (лв)	
			дълж. (см)	точки	ед. (кг)	общо (т)	Един.	Общо
<b>Никюп</b>								
	бл. елен			230			4000	
	сърна	2		130			500	964
	глиган	1	20				1400	1031
<b>Всичко</b>								<b>1995</b>
<b>Ловни услуги - 40%</b>								<b>798</b>
<b>Отстрелни такси</b>								
	бл. елен						200	
	сърна	17					100	1735
	д. свиня	7					100	663
	заек	46					60	2771
	фазан	748					20	14954
	яребица						40	
	кеклик						40	
<b>Всичко</b>								<b>20123</b>
<b>Дивечово месо</b>								
	бл. елен				65		6	
	сърна	19			15	0.3	6	1735
	д. свиня	7			35	0.3	4	1031
<b>Всичко</b>								<b>2766</b>
<b>Общо</b>								<b>25681</b>

Продукция, дейност	Дивеч	Количество (бр)	Трофеи		Тегло		Стойност (лв)	
			дълж. (см)	точки	ед. (кг)	общо (т)	Един.	Общо
<b>Ново село</b>								
	бл. елен	1		230			4000	3469
	сърна	2		130			500	1205
	глиган	5	20				1400	7215
<b>Всичко</b>								<b>11888</b>
<b>Ловни услуги - 40%</b>								<b>4755</b>
<b>Отстрелни такси</b>								
	бл. елен	8					200	1561
	сърна	22					100	2169
	д. свиня	46					100	4638
	заек	98					60	5894
	фазан	987					20	19749
	яребица						40	
	кеклик						40	
<b>Всичко</b>								<b>34011</b>
<b>Дивечово месо</b>								
	бл. елен	9			65	0.6	6	3382
	сърна	24			15	0.4	6	2169
	д. свиня	52			35	1.8	4	7215
<b>Всичко</b>								<b>12765</b>
<b>Общо</b>								<b>63420</b>

Продукция, дейност	Дивеч	Количество (бр)	Трофеи		Тегло		Стойност (лв)	
			дълж. (см)	точки	ед. (кг)	общо (т)	Един.	Общо
<b>Плаково</b>								
	бл. елен	2		230			4000	6244
	сърна	5		130			500	2720
	глиган	7	20				1400	9276
<b>Всичко</b>								<b>18239</b>
<b>Ловни услуги - 40%</b>								<b>7296</b>
<b>Отстрелни такси</b>								
	бл. елен	14					200	2810
	сърна	49					100	4895
	д. свиня	60					100	5963
	заек	63					60	3784
	фазан	344					20	6876
	яребица						40	
	кеклик						40	
<b>Всичко</b>								<b>24327</b>
<b>Дивечово месо</b>								
	бл. елен	16			65	1.0	6	6088
	сърна	54			15	0.8	6	4895
	д. свиня	66			35	2.3	4	9276
<b>Всичко</b>								<b>20259</b>
<b>Общо</b>								<b>70121</b>

Продукция, дейност	Дивеч	Количество (бр)	Трофеи		Тегло		Стойност (лв)	
			дълж. (см)	точки	ед. (кг)	общо (т)	Един.	Общо
<b>Присово</b>								
	бл. елен	1		230			4000	3122
	сърна	4		130			500	1928
	глиган	4	20				1400	6184
<b>Всичко</b>								<b>11234</b>
<b>Ловни услуги - 40%</b>								<b>4493</b>
<b>Отстрелни такси</b>								
	бл. елен	7					200	1405
	сърна	35					100	3470
	д. свиня	40					100	3975
	заек	55					60	3272
	фазан	679					20	13576
	яребица						40	
	кеклик						40	
<b>Всичко</b>								<b>25698</b>
<b>Дивечово месо</b>								
	бл. елен	8			65	0.5	6	3044
	сърна	39			15	0.6	6	3470
	д. свиня	44			35	1.5	4	6184
<b>Всичко</b>								<b>12698</b>
<b>Общо</b>								<b>54123</b>

Продукция, дейност	Дивеч	Количество (бр)	Трофеи		Тегло		Стойност (лв)	
			дълж. (см)	точки	ед. (кг)	общо (т)	Един.	Общо
<b>Пушево</b>								
	бл. елен	1		230			4000	2081
	сърна	2		130			500	757
	глиган	3	20				1400	4123
<b>Всичко</b>								<b>6961</b>
<b>Ловни услуги - 40%</b>								<b>2784</b>
<b>Отстрелни такси</b>								
	бл. елен	5					200	937
	сърна	14					100	1363
	д. свиня	27					100	2650
	заек	35					60	2116
	фазан	584					20	11679
	яребица						40	
	кеклик						40	
<b>Всичко</b>								<b>18744</b>
<b>Дивечово месо</b>								
	бл. елен	5			65	0.3	6	2029
	сърна	15			15	0.2	6	1363
	д. свиня	29			35	1.0	4	4123
<b>Всичко</b>								<b>7515</b>
<b>Общо</b>								<b>36005</b>

Продукция, дейност	Дивеч	Количество (бр)	Трофеи		Тегло		Стойност (лв)	
			дълж. (см)	точки	ед. (кг)	общо (т)	Един.	Общо
<b>Пчелище</b>								
	бл. елен	1		230			4000	3330
	сърна	4		130			500	1931
	глиган	3	20				1400	4123
<b>Всичко</b>								<b>9384</b>
<b>Ловни услуги - 40%</b>								<b>3754</b>
<b>Отстрелни такси</b>								
	бл. елен	7					200	1498
	сърна	35					100	3476
	д. свиня	27					100	2650
	заек	55					60	3295
	фазан	681					20	13623
	яребица						40	
	кеклик						40	
<b>Всичко</b>								<b>24542</b>
<b>Дивечово месо</b>								
	бл. елен	8			65	0.5	6	3247
	сърна	39			15	0.6	6	3476
	д. свиня	29			35	1.0	4	4123
<b>Всичко</b>								<b>10846</b>
<b>Общо</b>								<b>48526</b>

Продукция, дейност	Дивеч	Количество (бр)	Трофеи		Тегло		Стойност (лв)	
			дълж. (см)	точки	ед. (кг)	общо (т)	Един.	Общо
<b>Райковци</b>								
	бл. елен	2		230			4000	9712
	сърна	9		130			500	4407
	глиган	10	20				1400	14429
<b>Всичко</b>								<b>28548</b>
<b>Ловни услуги - 40%</b>								<b>11419</b>
<b>Отстрелни такси</b>								
	бл. елен	22					200	4371
	сърна	79					100	7932
	д. свиня	93					100	9276
	заек	61					60	3646
	фазан	681					20	13623
	яребица						40	
	кеклик						40	
<b>Всичко</b>								<b>38847</b>
<b>Дивечово месо</b>								
	бл. елен	24			65	1.6	6	9470
	сърна	88			15	1.3	6	7932
	д. свиня	103			35	3.6	4	14429
<b>Всичко</b>								<b>31831</b>
<b>Общо</b>								<b>110645</b>

Продукция, дейност	Дивеч	Количество (бр)	Трофеи		Тегло		Стойност (лв)	
			дълж. (см)	точки	ед. (кг)	общо (т)	Един.	Общо
<b>Ресен</b>								
	бл. елен	0		230			4000	694
	сърна	2		130			500	757
	глиган	1	20				1400	1031
<b>Всичко</b>								<b>2482</b>
<b>Ловни услуги - 40%</b>								<b>993</b>
<b>Отстрелни такси</b>								
	бл. елен	2					200	312
	сърна	14					100	1363
	д. свиня	7					100	663
	заек	117					60	7044
	фазан	1494					20	29884
	яребица						40	
	кеклик						40	
<b>Всичко</b>								<b>39266</b>
<b>Дивечово месо</b>								
	бл. елен	2			65	0.1	6	676
	сърна	15			15	0.2	6	1363
	д. свиня	7			35	0.3	4	1031
<b>Всичко</b>								<b>3070</b>
<b>Общо</b>								<b>45811</b>

Продукция, дейност	Дивеч	Количество (бр)	Трофеи		Тегло		Стойност (лв)	
			дълж. (см)	точки	ед. (кг)	общо (т)	Един.	Общо
<b>Русаля</b>								
	бл. елен	0		230			4000	1387
	сърна	2		130			500	1074
	глиган	2	20				1400	3092
<b>Всичко</b>								<b>5554</b>
<b>Ловни услуги - 40%</b>								<b>2221</b>
<b>Отстрелни такси</b>								
	бл. елен	3					200	624
	сърна	19					100	1933
	д. свиня	20					100	1988
	заек	47					60	2836
	фазан	706					20	14126
	яребица						40	
	кеклик						40	
<b>Всичко</b>								<b>21507</b>
<b>Дивечово месо</b>								
	бл. елен	3			65	0.2	6	1353
	сърна	21			15	0.3	6	1933
	д. свиня	22			35	0.8	4	3092
<b>Всичко</b>								<b>6378</b>
<b>Общо</b>								<b>35660</b>

Продукция, дейност	Дивеч	Количество (бр)	Трофеи		Тегло		Стойност (лв)	
			дълж. (см)	точки	ед. (кг)	общо (т)	Един.	Общо
<b>Самоводене</b>								
	бл. елен	1		230			4000	4856
	сърна	4		130			500	1859
	глиган	7	20				1400	10307
<b>Всичко</b>								<b>17022</b>
<b>Ловни услуги - 40%</b>								<b>6809</b>
<b>Отстрелни такси</b>								
	бл. елен	11					200	2185
	сърна	33					100	3346
	д. свиня	66					100	6626
	заек	101					60	6087
	фазан	784					20	15688
	яребица						40	
	кеклик						40	
<b>Всичко</b>								<b>33932</b>
<b>Дивечово месо</b>								
	бл. елен	12			65	0.8	6	4735
	сърна	37			15	0.6	6	3346
	д. свиня	74			35	2.6	4	10307
<b>Всичко</b>								<b>18388</b>
<b>Общо</b>								<b>76150</b>

Продукция, дейност	Дивеч	Количество (бр)	Трофеи		Тегло		Стойност (лв)	
			дълж. (см)	точки	ед. (кг)	общо (т)	Един.	Общо
<b>Хотница</b>								
	бл. елен	1		230			4000	3157
	сърна	2		130			500	1022
	глиган	4	20				1400	6184
<b>Всичко</b>								<b>10363</b>
<b>Ловни услуги - 40%</b>								<b>4145</b>
<b>Отстрелни такси</b>								
	бл. елен	7					200	1420
	сърна	18					100	1840
	д. свиня	40					100	3975
	заек	90					60	5394
	фазан	982					20	19631
	яребица						40	
	кеклик						40	
<b>Всичко</b>								<b>32262</b>
<b>Дивечово месо</b>								
	бл. елен	8			65	0.5	6	3078
	сърна	20			15	0.3	6	1840
	д. свиня	44			35	1.5	4	6184
<b>Всичко</b>								<b>11102</b>
<b>Общо</b>								<b>57872</b>

Продукция, дейност	Дивеч	Количество (бр)	Трофеи		Тегло		Стойност (лв)	
			дълж. (см)	точки	ед. (кг)	общо (т)	Един.	Общо
<b>Церова кория</b>								
	бл. елен	1		230			4000	2775
	сърна	2		130			500	1205
	глиган	3	20				1400	4123
<b>Всичко</b>								<b>8103</b>
<b>Ловни услуги - 40%</b>								<b>3241</b>
<b>Отстрелни такси</b>								
	бл. елен	6					200	1249
	сърна	22					100	2169
	д. свиня	27					100	2650
	заек	67					60	4023
	фазан	964					20	19275
	яребица						40	
	кеклик						40	
<b>Всичко</b>								<b>29365</b>
<b>Дивечово месо</b>								
	бл. елен	7			65	0.5	6	2706
	сърна	24			15	0.4	6	2169
	д. свиня	29			35	1.0	4	4123
<b>Всичко</b>								<b>8997</b>
<b>Общо</b>								<b>49706</b>

Продукция, дейност	Дивеч	Количество (бр)	Трофеи		Тегло		Стойност (лв)	
			дълж. (см)	точки	ед. (кг)	общо (т)	Един.	Общо
<b>Шемшево</b>								
	бл. елен	1		230			4000	4856
	сърна	4		130			500	1928
	глиган	7	20				1400	9276
<b>Всичко</b>								<b>16060</b>
<b>Ловни услуги - 40%</b>								<b>6424</b>
<b>Отстрелни такси</b>								
	бл. елен	11					200	2185
	сърна	35					100	3470
	д. свиня	60					100	5963
	заек	55					60	3315
	фазан	202					20	4043
	яребица						40	
	кеклик						40	
<b>Всичко</b>								<b>18976</b>
<b>Дивечово месо</b>								
	бл. елен	12			65	0.8	6	4735
	сърна	39			15	0.6	6	3470
	д. свиня	66			35	2.3	4	9276
<b>Всичко</b>								<b>17481</b>
<b>Общо</b>								<b>58941</b>



Продукция, дейност	Дивеч	Количество (бр)	Трофеи		Тегло		Стойност (лв)	
			дълж. (см)	точки	ед. (кг)	общо (т)	Един.	Общо
<b>Ловец</b>								
	бл. елен	2		230			4000	7631
	сърна	7		130			500	3305
	глиган	9	20				1400	12368
<b>Всичко</b>								<b>23304</b>
<b>Ловни услуги - 40%</b>								<b>9322</b>
<b>Отстрелни такси</b>								
	бл. елен	17					200	3434
	сърна	59					100	5949
	д. свиня	80					100	7951
	заек	41					60	2443
	фазан	192					20	3831
	яребица						40	
	кеклик						40	
<b>Всичко</b>								<b>23608</b>
<b>Дивечово месо</b>								
	бл. елен	19			65	1.2	6	7440
	сърна	66			15	1.0	6	5949
	д. свиня	88			35	3.1	4	12368
<b>Всичко</b>								<b>25757</b>
<b>Общо</b>								<b>81991</b>

## ОБЩИ БЕЛЕЖКИ

Том II – ловностопанско устройство на ТП „ДГС Болярка” е разработен през периода май – 2022 г. – април 2023 г. от екип с:

отговорник обект инж. Ангел Ненов

При разработването му са използвани следните компютърни програми:

1. “Бонитиране на дивечовите местообитания” на базата на таксационните описания на насажденията и свързаната с нея програма “Arc View GIS” за изработване на цветни карти чрез директно отнасяне на показателите от “Lov-Project” върху картния материал;
2. “Оптимизиране структурите на едродивечовите популации”;
3. “Перспективно развитие на дивечовите запаси”.

Всички планирани ловностопански мероприятия са съгласувани с ръководството на ТП „ДГС Болярка”.

Отговорник обект:

(инж. Ангел Ненов)

## ЛИТЕРАТУРА

1. Алексиев А., Стоянов В. - Норми за хранене на селскостопанските животни и таблици за хранителността на фуражите, Земиздат, София, 1984
2. Алексиев А. и колектив - Основи на храненето, Земиздат, София, 1983
3. Атанасов П., Ленков Л. – Наръчник на агронома-полевед, Земиздат, София, 1980
4. Байчев Ст., Стенин Г., Наръчник на дивечовѣда, Земиздат, София, 1984
5. Байчев Ст., Н. Колев, Цв. Цветков, Ал. Обретенов, Р. Янкулов - Инструкция за ловностопанско и рибностопанско устройство в Р.България, Агрореспект, София, 1992
6. Ботев Н. - Ловно стопанство, Земиздат, София, 1981, 1985
7. Ботев Н., Н.Нинов - Ловно стопанство, Мартилен, София, 1992
8. Ботев Н., Ив. Колев, П. Драгоев, Ст. Манолов - Подборен отстрел на едрия дивеч, Земиздат, София, 1981
9. Ботев Н., Ив.Колев, Н.Нинов, Ст.Манолов - Подборен отстрел, Земиздат, София, 1986
10. Ботев Н., Ив. Колев, Н. Нинов - Подборен отстрел, Изд. къща "Наслука", София, 1993
11. Ванков Ст., Г. Кръстев, Л. Илчев, Ал. Обретенов - Инструкция за бонитиране на дивечовите местообитания в НРБ, ИПП "Агрореспект", София, 1983
12. Данилов Д. и колектив - Основи охотустройства, Изд. "Лесная промышленность, Москва, 1966
13. Дѣжкин В. - Охота и охотничье хозяйство мира, Лесная промышленность, Москва, 1983
14. Драгоев П., Обогаляване на ловната фауна в България, Земиздат, София, 1978
15. Дудзински В. - Пернат дивеч, Земиздат, София, 1982
16. Закон за лова и опазване на дивеча, Обн. ДВ. бр.78 от 26 септември 2000 г., изм. ДВ. бр. 26 от 20 март 2001 г., изм. ДВ. бр.77 от 9 август 2002 г., изм. ДВ. бр.79 от 16 август 2002 г., изм. ДВ. бр.88 от 4 Ноември 2005г., изм. ДВ. бр.82 от 10 Октомври 2006г., изм. ДВ. бр.108 от 29 Декември 2006г., изм. ДВ. бр.64 от 7 Август 2007г., изм. ДВ. бр.43 от 29 Април 2008г., изм. ДВ. бр.67 от 29 Юли 2008г., изм. ДВ. бр.69 от 5 Август 2008г., изм. ДВ. бр.91 от 21 Октомври 2008г., изм. ДВ. бр.6 от 23 Януари 2009г.
17. Комитов Е. и колектив - Препоръки за опазване на биологичното разнообразие в централните Родопи (рид Мурсалица), Смолян, 2009
18. Лов и риболов - списание, орган на СС на СЛРБ, Изд. Наслука
19. Марков Г. - Бозайници, Наука и изкуство, София, 1988
20. Михайлов Хр., Ст. Стоянов - Ловни птици и бозайници в България – практическо ръководство, Pensoft, София – Москва, 2001
21. МЗГ Наредба № 11 от 27 септември 2005 г. за бонитиране на дивечовите местообитания, ДВ бр. 80 от 7 окт. 2005 г.
22. Найденов Т. и колектив – Фуражният проблем и промишленото говедовѣдство, Земиздат, София, 1977
23. НС Наредба № 6 за устройство на горите и земите от горския фонд и ловностопанските райони в Република България. Притурка към ДВ бр. 27 от 2004 г.
24. Обретенов Ал. - Оптимизиране на дивечови популации, СУБ, София, 1990; 1995; 2000
25. Обретенов Ал. - Ловно стопанство - реални и потенциални възможности, сп. Гора, кн. 9-10, София, 1997
26. Обретенов Ал. - С адекватни мерки срещу упадѣка в ловното стопанство, сп. Лов и риболов, кн. 3, София, 1998
27. Обретенов Ал., Д. Русев, П. Янакиев - Право на лов, Нова звезда, София, 2002, 2003
28. Обретенов Ал., Ю. Русев - Допустимите запаси на вълка и чакала, сп. Гора, кн. 5,6 1998
29. Охота и охотничье хозяйство, списание Министерства селского хозяйства, СССР
30. Петков Р. - Дивечѣт, СД Мари – 90, 1999
31. Петров П. и колектив - Сърната в България, Земиздат, София, 1968
32. Правилник за прилагане на закона за лова и опазване на дивеча, Обн. ДВ. бр. 58 от 29 юни 2001 г., изм. ДВ. бр. 43 от 26 април 2002 г., изм. ДВ. бр. 41 от 8 май 2003 г., изм. ДВ. бр. 101 от 18 ноември 2003 г.
33. Производствена инструкция за ветеринарно-профилактичните мероприятия на свободно живеещия дивеч, и този в огради, Информационен бюлетин, КГ, бр. 4,5 1996
34. Райков Н. - На лов без пушка, Земиздат, София, 1981
35. Регенер Е. - Тайни и методи - пълно практическо ръководство върху лова, Изд. "Факел" София, 1930

36. Русков М. - Ловно стопанство, Земиздат, София, 1957
37. Русков М., Петров П. - Ловни проблеми, Земиздат, София, 1968
38. Русков Н. - Лов на прелетен дивеч, РИК Диана ООД, София, 2000
39. Симеонов С., Т. Мичев - Птиците на Балканския полуостров, Изд. "П. Берон", София, 1991
40. Симеонов С., Т. Мичев, Д. Нанкинов, Фауна на България, БАН - Институт по зоология, 1990
41. Стайков Цв. и колектив - Наръчник по торене, Земиздат, София, 1961
42. Стенин Г., Ст. Байчев - Наръчник на дивечовъда, Земиздат, София, 1984
43. Якимова Я. и колектив - Подобрване и използване на естествените ливади и пасища, Земиздат, София, 1977
44. Якимова Я. и колектив - Фуражно производство, Земиздат, София, 1979
45. Botev N., International Union of game Biologists XXII Congress "The game and the man" Proceedings, Pensoft, Sofia - Moscow - St. Petersburg, 1995
46. Diana Diamond, Das Gütezeichen für spezielle Jagdangebote, Wilson/Diana Büro Kopenhagen
47. Gerd von Lettow - Vorbeck, Das Jagdrevier wie es sein sollte, Verlag Paul Parey, Hamburg und Berlin, 1965
48. International scientific symposium "The fallow deer in the European Landscape", Akademia Rolnicza, Zielonka - Poznan, 1998
49. La revue nationale de la chasse, Gépresse 8-10 rue Pierre Brossolette, 92300 Levallois-Perret, Paris
50. Lange H., Das Jahr des Weidmanns - Ein Bildbuch von Hege und Jagd in Europa, Edition Leipzig, 1971
51. Meynhardt H. - Mein Leben unter Wildschweinen, Neumanverlag, Leipzig, 1982
52. Robiller Fr., Lebensräume - Moor, Wiese, Wald, See, Urania - Verlag, Leipzig, Jena, Berlin, 1982
53. Stubbe C., Passarge H. - Rehwild, VEB Deutscher, Landwirtschaftsverlag, Berlin, 1979
54. Stubbe H. und Kollektiv - Buch der Hege, VEB Deutscher, Landwirtschaftsverlag, Berlin, 1981
55. Stubbe M. - Raubwild, Raubzeug, Krähenvögel, VEB Deutscher, Landwirtschaftsverlag, Berlin, 1977
56. Stubbe M. - Beitræge zur Jagd- und Wildforschung, Gesellschaft für Wildtier und Jagdforschung e.V., Halle/Saale, Deutschland
57. Ückermann E., H. Scholz - Wildäsungsflächen, Verlag Paul Parey, Hamburg und Berlin, 1970
58. Ückermann E. - Die Fütterung des Schalenwildes, Verlag Paul Parey, Hamburg und Berlin, 1986
59. Unsere Jagd, Nahrungsgüterwirtschaft der DDR
60. Wagenknecht Eg. - Schalenwild, VEB Deutscher, Landwirtschaftsverlag, Berlin, 1976
61. Wagenknecht Eg. - Rotwild, VEB Deutscher Landwirtschaftsverlag, Berlin, 1981
62. Wagenknecht Eg. - Rehwildhege mit der Buchse, Neumanverlag, Leipzig, Radebeul, 1983
63. Wagenknecht Eg. - Der Rothirsch, A. Ziemsen Verlag, Wittenberg, Lutherstadt, 1983

## **ПРИЛОЖЕНИЕ № 1**

**Заповеди, протоколи, таксация, договори, планове и програми**



**ПРИЛОЖЕНИЕ № 2**

**Изходна база данни**

**СБОРНИ ЛИСТА НА ЛОВНОСТОПАНСКИТЕ РАЙОНИ**

**Таблица №19**





ДГС БОЛЯРКА		ЛР (Ловище) - 1.ДУ Кеси Кору					
Ползувател - ДУ							
Бл.елен	- бе	255.4 ха	1.0 Бон.	Лопатар	- ел	255.4 ха	1.0 Бон.
Сърна ГЕТ	- сг	255.4 ха	1.0 Бон.	Д.свиня	- дс	255.4 ха	1.0 Бон.
Муфлон	- мф	3.7 ха	3.0 Бон.				

Опис на площите отдел и подотдел	Площ ха	Вид тер.	Индекс мест.	В и д д и в е ч / Бонитет						
				БЕ	ЕЛ	СГ	ДС	МФ	ДК	ГЛ
424 а, б, и, к, л, м, н, о, п, р, с, т, у, ф, в1, г1, д1, 1, 2, 3, 4	34.6	ГТ	11.1	1	1	1	1	-	-	-
425 а, б, в, г, д, е, ж, з, и, к, л, м, н, о, п, р, с, т, у, ф, х, ц, ч, ш, щ, ю, я, а1, б1, в1, г1, д1, е1, ж1, з1, и1, к1, л1, м1, н1, о1, п1, р1, с1, т1, у1, ф1, х1, ц1, ч1, ш1, щ1, ю1, я1, а2, б2, в2, г2, д2, е2, ж2, з2, 1, 2, 3, 4, 5, 6, 7, 8, 9, 10, 11	217.1	ГТ	11.1	1	1	1	1	-	-	-
444 л	3.7	ГТ	9.2	3	3	3	1	3	-	-

ДГС БОЛЯРКА		ЛР (Ловище) - 2.ДУ Бутора					
Ползувател - ДУ							
Бл.елен	- бе	1109.7 ха	2.3 Бон.	Лопатар	- ел	1109.7 ха	2.3 Бон.
Сърна ГЕТ	- сг	1109.7 ха	2.3 Бон.	Д.свиня	- дс	1109.7 ха	1.6 Бон.
Муфлон	- мф	437.5 ха	2.7 Бон.				

Опис на площите отдел и подотдел	Площ ха	Вид тер.	Индекс мест.	В и д д и в е ч / Бонитет						
				БЕ	ЕЛ	СГ	ДС	МФ	ДК	ГЛ
1 а, б, в, г, д, е, ж, з, и, к, л, м, н, о, п, р, с, т, у, ф, х, ц, ч, ш, щ, ю, я, а1, б1, в1, г1, д1, е1, ж1, з1, и1, к1, л1, м1, н1, о1, п1, р1, с1, т1, у1, ф1, х1, ц1, ч1, ш1, щ1, 1, 1, 2	129.3	ГТ	9.2	3	3	3	1	3	-	-
2 а, б, в, г, д, е, ж, з, и, к, л, м, н, о, п, р, с, т, у, ф, х, ц, ч, ш, щ, ю, я, а1, б1, в1, г1, д1, е1, ж1, з1, и1, к1, л1, м1, н1, о1, в-1, 1, 2, 3, 4, 5	66.3	ГТ	6.1	4	4	4	3	-	-	-
3 а, б, в, г, д, е, ж, з, и, к, л, м, н, о, п, р, с, т, у, ф, х, ц, ч, ш, щ, ю, я, а1, б1, в1, г1, д1, е1, ж1, з1, 1, 2, 3	72.9	ГТ	6.1	4	4	4	3	-	-	-
4 а, б, в, г, д, е, ж, з, и, к, л, м, н, о, п, р, с, т, у, ф, х	49.2	ГТ	11.1	1	1	1	1	-	-	-
5 м	0.6	ГТ	11.1	1	1	1	1	-	-	-
6 ш1, 2	1.1	ГТ	6.1	4	4	4	3	-	-	-
9 д, е, ж	1.6	ГТ	11.2	2	2	2	1	2	-	-
126 а, б, в, г, д, е, м, н, о, п, р, с, т, у, ф, х, ц, ч, а1, б1, в1, г1, д1, е1, ж1, з1, 1, 2, 3, 4	18.8	ГТ	6.1	4	4	4	3	-	-	-
127 и, к, у, ф, х, ц, ч, ш, щ, ю, я, 3, 4, 5	9.7	ГТ	6.1	4	4	4	3	-	-	-
146 з, и, к, п, р, с, х, и1, ч2, к3, л3, м3, н3, о3, п3, р3, с3, т3, у3, ф3, х3, ц3, ч3, ш3, щ3, ю3, я3, 1, 2, 3, 4, 5	23.7	ГТ	6.1	4	4	4	3	-	-	-
147 а, б, в, г, д, е, ж, з, и, к, л, м, н										

	,о,п,1,2,3,4,5,6	74.4	ГТ	9.2	3	3	3	1	3	-	-	-	-
148	д,е,ж,з,и,к,л,м,н,о,п,р,с, т,у,ф,х,ц,ч,ш,щ,ю,я,а1,б 1,в1,2,3,4	79.5	ГТ	6.1	4	4	4	3	-	-	-	-	-
149	а,б,в,г,д,е,ж,з,и,к,л,м,н, о,п,р,с,т,у,ф,х,ц,ч	68.3	ГТ	11.1	1	1	1	1	-	-	-	-	-
150	а,б,д,е,ж,з,и,к,л,м,н,о,п, р,с,т,у,ф,х,ц,ч,ш,щ,ю,я, а1,б1,в1,г1,д1,е1,ж1,з1,и 1,к1,1,2,3	71.4	ГТ	11.1	1	1	1	1	-	-	-	-	-
151	а,б,д,е,ж,з,и,к,л,м,н,о,п, р,с,т,1	44.3	ГТ	11.1	1	1	1	1	-	-	-	-	-
152	и,к,л,м,н,о,п,р,1,2,3,4	59.5	ГТ	14.1	2	2	2	2	3	-	-	-	-
153	а,б,в,г,д,е,з,1,2,3,4	30.3	ГТ	11.2	2	2	2	1	2	-	-	-	-
154	а,б,в,г,д,е,ж,з,и,к,л,м,н, п	66.9	ГТ	11.2	2	2	2	1	2	-	-	-	-
155	а,б,в,г,д,е,ж,з,и,к,л,м,н, о,п,1,2	67.7	ГТ	11.1	1	1	1	1	-	-	-	-	-
156	а,б,в,г,д,е,ж,з,и,к,л,м,н, о,п,р,с,т,у,ф,х,ц,ч,ш,1, 2,3,4,5	66.7	ГТ	11.1	1	1	1	1	-	-	-	-	-
157	а,б,в,г,д,е,ж,з,и,к,л,м,н, о,п,р,с,т,у,ф,х,ц,ч,ш,щ, ю,я,1,2	58.8	ГТ	14.1	2	2	2	2	3	-	-	-	-
158	м,н,о,п,р,с,т,у,ф,х,ц,ч,ш, щ,я,а1	32.0	ГТ	11.1	1	1	1	1	-	-	-	-	-
163	п,р,с,т,у,ф,х,ц,ч,ш	16.7	ГТ	11.2	2	2	2	1	2	-	-	-	-

ДГС БОЛЯРКА

Ползувател - ДУ

ЛР (Ловище) - 3.ДУ Елеза

Бл.елен	- бе	403.6 ха	1.6 Бон.	Лопатар	- ел	403.6 ха	1.6 Бон.
Сърна ГЕТ	- сг	403.6 ха	1.6 Бон.	Д.свиня	- дс	403.6 ха	1.4 Бон.
Муфлон	- мф	225.4 ха	2.7 Бон.				

Опис на площите отдел и подотдел	Площ ха	Вид тер.	Индекс мест.	В и д д и в е ч / Бонитет						
				БЕ	ЕЛ	СГ	ДС	МФ	ДК	ГЛ

570	а,б,в,г,д,е,ж,з,и,к,л,м,р, с,т,у,ф,х,1	101.0	ГТ	11.1	1	1	1	1	-	-	-	-	-
571	б,в,г,д,е,ж,з,и,к,л,2,3,4, 5,6	77.2	ГТ	11.1	1	1	1	1	-	-	-	-	-
572	б,в,г,д,е,ж,з,и,к,л,1,2,3, 4	99.6	ГТ	14.1	2	2	2	2	3	-	-	-	-
573	а,б,в,г,д,е,ж,1	58.2	ГТ	14.1	2	2	2	2	3	-	-	-	-
574	в,г,д,е,ж,з,и,к,л,м,н,о,п, 1,2	67.6	ГТ	11.2	2	2	2	1	2	-	-	-	-

ДГС БОЛЯРКА

Ползувател - ДУ

ЛР (Ловище) - 4.ДУ Къпиново

Бл.елен	- бе	1588.1 ха	1.8 Бон.	Лопатар	- ел	1588.1 ха	1.8 Бон.
Сърна ГЕТ	- сг	1588.1 ха	1.8 Бон.	Д.свиня	- дс	1588.1 ха	1.4 Бон.
Муфлон	- мф	928.5 ха	3.0 Бон.				

Опис на площите отдел и подотдел	Площ ха	Вид тер.	Индекс мест.	В и д д и в е ч / Бонитет						
				БЕ	ЕЛ	СГ	ДС	МФ	ДК	ГЛ

180	б,1	5.1	ГТ	11.1	1	1	1	1	-	-	-	-	-
181	д,1,2	6.6	ГТ	6.1	4	4	4	3	-	-	-	-	-
183	г,3	2.3	ГТ	6.1	4	4	4	3	-	-	-	-	-
184	в,г,д,е,ж,з,к,л,м,н,о,п,р, с,1,2,4	71.9	ГТ	11.1	1	1	1	1	-	-	-	-	-
184	5	0.3	ГТ		-	-	-	-	-	-	-	-	-

185	а, б, в, г, д, е, ж, з, и, к, л, м, н, о, п, р, 1, 2	51.9	ГТ	14.1	2	2	2	2	3	-	-	-	-
189	а, б, в, г, д	48.9	ГТ	14.1	2	2	2	2	3	-	-	-	-
190	а, б, в, г, д, е, ж, 1	59.5	ГТ	14.1	2	2	2	2	3	-	-	-	-
191	а, б, в, г, д, 1	43.9	ГТ	14.1	2	2	2	2	3	-	-	-	-
192	а, б, в, г, д, е, 1	48.7	ГТ	16.1	3	3	3	2	4	-	-	-	-
193	а, б, в, г, д, е, ж, з, и, к, л, м, н	62.8	ГТ	14.1	2	2	2	2	3	-	-	-	-
194	а, б, в, г, д, е, ж, з, к, н, о	33.8	ГТ	11.1	1	1	1	1	-	-	-	-	-
195	а, б, в, г, д, е, ж, з, и, к, л, м, н, о, п, р, с, т, у, ф, х, ц, ч, ш, щ, ю, я, а1, б1, в1, г1, д1, е1, ж1, з1, и1, к1, л1, м1, н1, о1, 1, 2, 3, 4, 5	108.9	ГТ	11.1	1	1	1	1	-	-	-	-	-
196	а, б, в, г, д, е, ж, з, и, к, л, м, н, о, п, р, с, т, у, ф, х, 1	62.6	ГТ	14.1	2	2	2	2	3	-	-	-	-
197	а, б, в, г, д, е, ж, з, и, к, л, м, н, о, п, р, с, т, у, ф, х, ц, ч, ш, щ, 1	59.4	ГТ	11.1	1	1	1	1	-	-	-	-	-
198	а, б, в, г, д, е, ж, з, и, к, л, м, н, о	51.6	ГТ	14.1	2	2	2	2	3	-	-	-	-
198	1	0.2	ГТ		-	-	-	-	-	-	-	-	-
198	2	0.1	ГТ	14.1	2	2	2	2	3	-	-	-	-
199	а, б, в, г, д, е, ж, з, и, к	69.2	ГТ	11.2	2	2	2	1	2	-	-	-	-
199	1	0.2	ГТ		-	-	-	-	-	-	-	-	-
199	2, 3	0.4	ГТ	11.2	2	2	2	1	2	-	-	-	-
200	а, б, в, г, д, е, ж, з, и, 1, 2, 3	69.4	ГТ	11.1	1	1	1	1	-	-	-	-	-
201	в, г, д, ж, з, и, к, л, м, н, о, п, р, с, т, у, ф, х, ц, ч, ш, щ, ю, я, а1, б1, в1, г1, д1, е1, ж1, з1, и1, к1, ь-1, 1, 2, 3	79.5	ГТ	11.1	1	1	1	1	-	-	-	-	-
201	4	1.0	ГТ		-	-	-	-	-	-	-	-	-
201	5, 6, 7	1.1	ГТ	11.1	1	1	1	1	-	-	-	-	-
202	а, б, в, г, д, е, ж, з, и, к, л, м, н, о, п, р, с, т, у, ф, 1	69.3	ГТ	14.1	2	2	2	2	3	-	-	-	-
203	а, б, в, г, д, е, ж, з, и, к, л, м, н, о, п, р, с, т, у, ф, х	55.9	ГТ	9.2	3	3	3	1	3	-	-	-	-
204	а, б, в, г, д, е, ж, з, и, к, л, м, н, о, п, р, с, т, у, ф, х, ц, ч, ш, щ, ю, я, а1, б1, в1, г1, д1, е1, ж1, з1, и1, к1, л1, м1, н1, о1, п1	76.4	ГТ	11.1	1	1	1	1	-	-	-	-	-
205	а, б, в, г, д, е, ж, з, и, к, л, м, н, о, п, р, с, т, у, ф, х	53.1	ГТ	11.1	1	1	1	1	-	-	-	-	-
206	а, ш, г1, д1, е1, ж1, к1, л1, м1, н1, о1, п1, р1, с1, т1, у1, ф1, х1, ц1, ч1, ш1, щ1, ю1, я1, а2, б2, в2, г2, д2, е2, ж2, з2, и2, к2, л2, м2, н2, о2, п2, р2, с2, т2, у2, ф2, х2, ю2, я2, а3, б3	87.5	ГТ	9.2	3	3	3	1	3	-	-	-	-
207	а, б, в, г, д, е, ж, з, и, к, л, м, н, о, п, р, с, т, у, ф, х, ц, ч, ш, щ, ю, я, а1, б1, 1, 2, 3, 4, 5, 6, 7	76.4	ГТ	14.2	3	3	3	2	4	-	-	-	-
208	а, б, в, г, д, е, ж, з, и, к, л, м, н, 1	68.0	ГТ	14.1	2	2	2	2	3	-	-	-	-
209	а, б, в, г, д, е, ж, з, и, к, л, м, н, о, п, р, с	71.5	ГТ	11.1	1	1	1	1	-	-	-	-	-
211	а, б, в, г, д, е, ж, з, и, к, л, м, н, о, 1, 2, 3, 4	52.3	ГТ	11.2	2	2	2	1	2	-	-	-	-
212	а, б, в, г, к, л, м, н, о, п, с, т, у	20.6	ГТ	11.1	1	1	1	1	-	-	-	-	-
213	е, л	1.2	ГТ	14.1	2	2	2	2	3	-	-	-	-
216	а, б, 1	18.3	ГТ	14.1	2	2	2	2	3	-	-	-	-

ДГС БОЛЯРКА  
Пользователь - ДУ

І - В. вода  
ЛР (Ловище) - 5.ДУ Осенари-Кл. дял

Бл.елен	- бе	3227.9 ха	1.8 Бон.	Лопатар	- ел	3227.9 ха	2.3 Бон.
Сърна ГЕТ	- ст	3227.9 ха	1.7 Бон.	Д.свиня	- дс	3227.9 ха	1.4 Бон.
Муфлон	- мф	2635.9 ха	3.2 Бон.				

Опис на площите отдел и подотдел	Площ ха	Вид тер.	Индекс мест.	В и д д и в е ч / Бонитет								
				БЕ	ЕЛ	СТ	ДС	МФ	ДК	ГЛ		
31 а,б,в,г,д,е,ж,з,и,к,л,м,н, о,п,р,с,т,у,ф,х,ц,ч,ш,щ,ю, я,а1,б1,в1,г1,д1,е1,ж1,з1, и1,к1,л1,1,2,3,4,5,6,7, 8	73.1	ГТ	15.1	2	2	2	2	3	-	-	-	-
34 м,н,о,п	12.4	ГТ	7.2	3	3	3	1	-	-	-	-	-
35 а,б,в,г,д,е,ж,з,и,к,л,м,н, о,п,1,2,3	91.1	ГТ	17.3	1	2	1	1	3	-	-	-	-
36 а,б,в,г,д,е,ж,з,и,к,л,м,н, о,п,р,с,т,у,1	59.0	ГТ	17.3	1	2	1	1	3	-	-	-	-
37 а,б,в,г,д,е,ж,з,и,к,л,м,н, о,п,р,с,т,у,ф,1,2,3	72.4	ГТ	17.3	1	2	1	1	3	-	-	-	-
38 а,б,в,г,д,е,ж,з,и,к,л,м,н, о,п,1	73.6	ГТ	6.1	4	4	4	3	-	-	-	-	-
39 а,б,в,г,д,е,ж,з,и,к,л,м,н, о,п,р,с,т,у,1,2,3	95.2	ГТ	17.3	1	2	1	1	3	-	-	-	-
40 а,б,в,г,д,е,ж,з,и,к,л,м,н, о,1,2,3,4,5	52.4	ГТ	17.3	1	2	1	1	3	-	-	-	-
41 а,б,в,г,д,е,ж,з,и,к,л,1,2, 3,4,5,6	69.0	ГТ	17.3	1	2	1	1	3	-	-	-	-
42 а,б,в,г,д,е,ж,з,и,к,л	31.2	ГТ	17.3	1	2	1	1	3	-	-	-	-
43 а,б,в,г,д,е,ж,з,и,к,л,м,1, 2,3	46.0	ГТ	17.3	1	2	1	1	3	-	-	-	-
44 а,б,в,г,д,е,ж,з,и,к,л,м,н, о,п,р,с,т,у,ф,х,ц,ч,ш,1,2	98.7	ГТ	17.1	3	3	2	2	4	-	-	-	-
45 а,б,в,г,д,е,ж,з,и,к,л,м,н, о,п,р,с,т,у,ф,1	67.8	ГТ	15.1	2	2	2	2	3	-	-	-	-
46 а,б,в,г,д,е,ж,з,и,к,л,м,1, 2,3	69.7	ГТ	17.1	3	3	2	2	4	-	-	-	-
47 а,б,в,г,д,е,ж,з,и,к,л,м,н, о,п,р,с,т,у,ф,х,1,2,3,4,5	75.0	ГТ	17.3	1	2	1	1	3	-	-	-	-
48 а,б,в,г,д,е,ж,з,и,к,л,м,н, о,п,р,с,т,у,ф,х,ц,ч,ш,щ,ю, 1,2	85.9	ГТ	17.1	3	3	2	2	4	-	-	-	-
49 а,б,в,г,д,е,ж,з,и,1,2	69.9	ГТ	17.3	1	2	1	1	3	-	-	-	-
50 а,б,в,г,д,е,ж,з,1	43.1	ГТ	8.1	1	1	1	1	-	-	-	-	-
51 а,б,в,г,д,е,ж,з,и,к,л,м,1	42.6	ГТ	8.1	1	1	1	1	-	-	-	-	-
52 а,б,в,г,д,е,ж,з,и,к,л,м,н, о,п,р,с,т,у,ф,х,ц,1,2,3	81.6	ГТ	17.3	1	2	1	1	3	-	-	-	-
53 а,б,в,г,д,е,ж,з,и,к,л,м,н, о	60.3	ГТ	7.2	3	3	3	1	-	-	-	-	-
54 а,б,в,г,д,е,ж,з,и,к,л,м,н, о,п,р,с,т,у,ф,х,ц,ч,ш,щ	69.1	ГТ	7.2	3	3	3	1	-	-	-	-	-
55 а,б,в,г,д,е,ж,з,и,к,л,м,н, о,п,р,с,т,1,2	64.5	ГТ	7.2	3	3	3	1	-	-	-	-	-
56 а,б,в,г,д,е,ж,з,и,к,л,м,н, о,п,р,с,т,у,ф,х,ц,ч,1,2	76.0	ГТ	7.2	3	3	3	1	-	-	-	-	-
57 а,б,в,г,д,е,ж,з,и,к,л,м,н, о,п,р,с,т,у,ф,х,ц,ч,ш,щ,ю, я,а1,б1,в1,ь-1,1	79.9	ГТ	17.3	1	2	1	1	3	-	-	-	-
58 а,б,в,г,д,е,ж,з,и,к,л,м,н, о,п,р,с,т,у,ф,х,ц,ч,ш,щ,ю, 1	87.0	ГТ	17.1	3	3	2	2	4	-	-	-	-
59 а,б,в,г,д,е,ж,з,и,к,л,м,н, о,п,р,с,т,у,ф,х,ц,ч,ш,1,2, 3	69.9	ГТ	17.3	1	2	1	1	3	-	-	-	-
60 а,б,в,г,д,е,ж,з,и,к,л,м,н, о,п,р,с,т,у,ф,х,1	69.7	ГТ	17.3	1	2	1	1	3	-	-	-	-
61 а,б,в,г,д,е,ж,з,и,к,л,м,н,												

62	о, п, р, с, т, у, ф, х, ц, ч, 1, 2 а, б, в, г, д, е, ж, з, и, к, л, м, н, о, п, р, с, т, у, ф, х, ц, ч, ш, щ, ю , я, а1, б1, в1, г1, 1, 2	92.8 ГТ 17.3	1	2	1	1	3	-	-	-	-
63	а, б, в, г, д, е, ж, з, и, к, л, м, н, о, п, р, с, т, у, ф, х, ц, ч, ш, щ, ю , я, а1, б1, в1, г1, 1	98.9 ГТ 17.1	3	3	2	2	4	-	-	-	-
64	а, б, в, г, д, е, ж, з, и, к, л, м, н, о, п, р, с, т, у, ф, х, ц, ч, ш, щ, 1 , 2	77.7 ГТ 17.3	1	2	1	1	3	-	-	-	-
65	а, б, в, г, д, е, ж, з, и, к, л, м, н, о, п, р, с, т, у, ф, х, 1, 2, 3	82.8 ГТ 17.3	1	2	1	1	3	-	-	-	-
66	а, б, в, г, д, е, ж, з, и, к, л, м, н, о, п, р, с, т, у, ф, х, ц, ч, ш, щ, ю , я, а1, б1, в1, г1, д1, е1, ж1, з 1, и1, к1, л1, м1, н1, о1, 1, 2, 3 , 4, 5	75.5 ГТ 17.3	1	2	1	1	3	-	-	-	-
67	а, б, в, г, д, е, ж, з, и, к, л, м, н, о, п, р, с, т, у, ф, х, ц, ч, ш, щ, ю , я, а1, б1, в1, г1, 1	92.0 ГТ 17.3	1	2	1	1	3	-	-	-	-
68	а, б, в, г, д, е, ж, з, и, к, л, м, н, о, п, р, с, т, у, ф, х, ц, ч, ш, щ, ю , я, а1, б1, в1, г1, д1, е1, ж1, з 1, 1, 2, 3, 4, 5, 6	88.6 ГТ 17.3	1	2	1	1	3	-	-	-	-
69	а, б, в, г, д, е, ж, з, и, к, л, м, н, о, п, р, с, т, у, ф, х, ц, ч, ш, щ, ю , я, а1, б1, в1, г1, д1, е1, ж1, з 1, и1, к1, л1, м1, н1, о1, п1, р1 , с1, т1, у1, ф1, х1, ц1, ч1, ш1, щ1, ю1, я1, а2, б2, в2, г2, д2, е 2, ж2, з2, и2, к2, л2, ь-1, 1, 2, 3, 4, 5, 6	94.4 ГТ 15.1	2	2	2	2	3	-	-	-	-
70	а, б, в, г, д, е, ж, з, и, к, л, м, н, о, п, р, с, т, у, ф, х, ц, ч, ш, щ, ю , я, а1, б1, в1, г1, д1, е1, ж1, з 1, и1, к1, л1, ь-1, 1, 2	82.4 ГТ 15.1	2	2	2	2	3	-	-	-	-
71	а, б, в, г, д, е, ж, з, и, к, л, м, н, о, п, р, с, т, у, ф, х, ц, ч, ш, щ, ю , я, а1, б1, в1, г1, ь-1, 1, 2, 3, 4	89.2 ГТ 15.1	2	2	2	2	3	-	-	-	-
72	а, б, в, г, д, е, ж, з, и, к, л, м, н, о, п, р, с, т, у, ф, х, ц, ч, ш, щ, ю , я, а1, б1, в1, г1, д1, е1, ж1, 1 , 2, 3, 4	69.5 ГТ 15.1	2	2	2	2	3	-	-	-	-
73	а, б, в, г, д, е, ж, з, и, к, л, м, н, о, п, р, с, т, у, ф, х, ц, ч, ш, щ, ю , я, а1, б1, в1, г1, д1, е1, ж1, з 1, и1, к1, л1, м1, н1, о1, 1, 2	69.0 ГТ 7.2	3	3	3	1	-	-	-	-	-
74	а, б, в, г, д, е, ж, з, и, к, л, м, н, о, п, р, с, т, у, ф, 1, 2, 3	96.0 ГТ 15.1	2	2	2	2	3	-	-	-	-
75	а, б, в, г, д, е, ж, з, и, к, л, м, н, о, п, р, с, т, у, ф, х, ц, ч, ш, щ, ю , я, а1, б1, в1, г1, д1, е1, ж1, з 1, и1, к1, л1, м1, 1	59.2 ГТ 17.3	1	2	1	1	3	-	-	-	-
76	а, б, в, г, д, е, ж, з, и, к, л, м, н, о, п, р, с, т, у, ф, х, ц, ч, ш, щ, ю , 1	86.9 ГТ 17.3	1	2	1	1	3	-	-	-	-
77	в, г, е, ж, з, и, у, 1, 2	63.4 ГТ 7.2	3	3	3	1	-	-	-	-	-
77	з	18.0 ГТ 7.2	3	3	3	1	-	-	-	-	-
78	з, и, л	0.1 ГТ	-	-	-	-	-	-	-	-	-
100	н1, о1, п1, р1, с1, 6	2.5 ГТ 17.1	3	3	2	2	4	-	-	-	-
		3.0 ГТ 15.2	3	3	3	2	4	-	-	-	-

ДГС БОЛЯРКА  
Ползувател - ДУ

ЛР (Ловище) - б.ДУ Сашево

Бл.елен - бе 762.7 ха 2.3 Бон. Лопатар - ел 762.7 ха 2.3 Бон.

Сърна ГЕТ - сг 762.7 ха 2.3 Бон. Д.свиня - дс 762.7 ха 2.1 Бон.  
Муфлон - мф 592.9 ха 3.3 Бон.

Опис на площите отдел и подотдел	Площ ха	Вид тер.	Индекс мест.	В и д д и в е ч / Бонитет								
				БЕ	ЕЛ	СГ	ДС	МФ	ДК	ГЛ		
361 б, в, г, д, е, ж, з, и, к, л, 2, 4, 5	45.1	ГТ	3.1	3	3	3	4	-	-	-	-	-
362 а, б, в, г, д, е, ж, 1	59.3	ГТ	14.1	2	2	2	2	3	-	-	-	-
363 а, б, в, г, д, е, ж, з, и, к, л, м, 1, 2	60.9	ГТ	14.1	2	2	2	2	3	-	-	-	-
364 б, в, г, д, е, ж, з, и, к, л, м, н, о, п, 1, 2, 3, 4, 5, 6, 7	75.6	ГТ	11.1	1	1	1	1	-	-	-	-	-
365 о, п, р, с	21.1	ГТ	3.1	3	3	3	4	-	-	-	-	-
366 а, б, в, г, д, е, ж, з, и, к, л, м, н, о, 1	49.0	ГТ	14.2	3	3	3	2	4	-	-	-	-
367 а, б, в, г, д, е, ж, з, и, к, л, м, н, о, п, р, с, 1, 2	72.2	ГТ	14.2	3	3	3	2	4	-	-	-	-
368 а, б, в, г, д, 1, 2	69.7	ГТ	14.1	2	2	2	2	3	-	-	-	-
369 а, б, в, г, д, е, ж, з, и, к, л, м, н, о, п, р, с, т, у, 1, 2, 3, 4, 5, 6	108.0	ГТ	14.1	2	2	2	2	3	-	-	-	-
370 а, б, в, г, д, е, ж, з, и, к, л, м, н, о, п, р, с, 1, 2	81.4	ГТ	14.2	3	3	3	2	4	-	-	-	-
371 а, б, в, г, д, е, ж, з, и, к, л, м, 1	60.1	ГТ	14.1	2	2	2	2	3	-	-	-	-
372 а, б, в, г, д, 1, 2	28.0	ГТ	6.1	4	4	4	3	-	-	-	-	-
373 б, в, г, д, е, ж, з	32.3	ГТ	14.1	2	2	2	2	3	-	-	-	-

ДГС БОЛЯРКА

Ползувател - ЛС

ЛР (Ловище) - 7.Батак

Бл.елен - бе 116.9 ха 3.0 Бон. Лопатар - ел 116.9 ха 3.0 Бон.  
Сърна ГЕТ - сг 116.9 ха 3.0 Бон. Д.свиня - дс 116.9 ха 4.0 Бон.

Опис на площите отдел и подотдел	Площ ха	Вид тер.	Индекс мест.	В и д д и в е ч / Бонитет								
				БЕ	ЕЛ	СГ	ДС	МФ	ДК	ГЛ		
416 а, б, в, г, д, е, ж, з, и, к, л, м, н, о, д1, и1, р1, с1, т1, у1, ф1, х1, ц1, ч1, б2, в2, г2, д2, ц2, ч2, ш2, 1, 2, 4, 8	73.7	ГТ	3.1	3	3	3	4	-	-	-	-	-
581 п, р, т, у, ф, х, ц, ч, ш, щ, ю, я, а1, б1, в1, г1, д1, е1, ж1, 1, 9, 10, 11, 12	37.5	ГТ	3.1	3	3	3	4	-	-	-	-	-
604 д, е, 3	5.7	ГТ	3.1	3	3	3	4	-	-	-	-	-

ДГС БОЛЯРКА

Ползувател - ЛС

ЛР (Ловище) - 8.Бутово

Бл.елен - бе 216.5 ха 3.0 Бон. Лопатар - ел 216.5 ха 3.0 Бон.  
Сърна ГЕТ - сг 216.5 ха 3.0 Бон. Д.свиня - дс 216.5 ха 2.0 Бон.  
Муфлон - мф 141.2 ха 3.0 Бон.

Опис на площите отдел и подотдел	Площ ха	Вид тер.	Индекс мест.	В и д д и в е ч / Бонитет								
				БЕ	ЕЛ	СГ	ДС	МФ	ДК	ГЛ		
428 а, б1, в1, г1, д1, е1, ж1, з1, и1, к1, л1, м1, н1, о1, п1, р1, с1, т1, у1, ф1, х1, ц1, ч1, ш1, щ1, с3	36.6	ГТ	3.1	3	3	3	4	-	-	-	-	-
429 а, б, в, г, д, е, ж, з, и, к, л, м, н, о, п, р, с, т, у, ф, х, ц, и1, л1, м1, н1, о1, п1, р1, с1, т1, у1, щ												

1,1,2,3,4,5,6,7,8,9,10,14,15	141.2	ГТ	9.2	3	3	3	1	3	-	-	-	-
605 а,б,в,г,д,1,2,3,16	38.7	ГТ	3.1	3	3	3	4	-	-	-	-	-

ДГС БОЛЯРКА

Ползувател - ЛС ЛР (Ловище) - 9.Бяла Черква

Бл.елен	- бе	353.9 ха	2.1 Бон.	Лопатар	- ел	353.9 ха	2.1 Бон.
Сърна ГЕТ	- сг	353.9 ха	2.1 Бон.	Д.свиня	- дс	353.9 ха	1.8 Бон.
Муфлон	- мф	132.4 ха	3.0 Бон.				

Опис на площите  
отдел и подотдел

Опис на площите отдел и подотдел	Площ ха	Вид тер.	Индекс мест.	В и д д и в е ч / Бонитет						
				БЕ	ЕЛ	СГ	ДС	МФ	ДК	ГЛ
441 з,и,к,л,м,н,о,1,2	14.5	ГТ	9.2	3	3	3	1	3	-	-
452 б,г,д	3.0	ГТ	6.1	4	4	4	3	-	-	-
453 а,б,в,г,д,е,ж,з,и,к,л,о,п, р,с,т,у,ф,х,ц,ч,ш,щ,ол	57.3	ГТ	14.1	2	2	2	2	3	-	-
454 а,б,в,г,д,е,ж,з,и,к,л,м,н, о,п,р,с,т,у,з1,и1,к1,л1, м1,н1,п1,р1,1,2	60.6	ГТ	14.1	2	2	2	2	3	-	-
455 а,б,в,г,д,е,ж,з,и,к,л,м,н, о,п,р,с,т,у,ф,х,ц,ч,ш,щ, г2,д2	57.1	ГТ	11.1	1	1	1	1	-	-	-
456 а,б,в,г,д,е,ж,з,и,к,л,м,н, о,п,р,с,т,у,ф,ч,ш,щ,ю,я, а1,б1,в1,г1,д1,е1,ж1,з1,и1, к1,л1,м1,н1,1,2,4,5,6,7	80.0	ГТ	6.1	4	4	4	3	-	-	-
457 ч,ш,щ,ю,я,а1,б1,в1,г1,д1, е1,ж1,з1,и1,к1,н1,ол,т1,у1, ц1,10,11,12	22.3	ГТ	11.1	1	1	1	1	-	-	-
552 а,б,в,г,д,е,ж,з,и,к,л,м,н, о,п,р,с,т,у,ф,х,ц,ч,ш,щ, ю,я,а1,б1,1,2,3,4,5,6,7,8, 9,10	44.9	ГТ	11.1	1	1	1	1	-	-	-
583 ф,х,ч,ш,щ,ь-1,2,3	6.8	ГТ	2.1	2	2	2	3	-	-	-
584 б,в,е,ж,о,4	7.4	ГТ	11.1	1	1	1	1	-	-	-

ДГС БОЛЯРКА

Ползувател - ЛС ЛР (Ловище) - 10.Вишовград

Бл.елен	- бе	1293.7 ха	2.9 Бон.	Лопатар	- ел	1293.7 ха	2.9 Бон.
Сърна ГЕТ	- сг	1293.7 ха	2.9 Бон.	Д.свиня	- дс	1293.7 ха	1.4 Бон.
Муфлон	- мф	929.7 ха	3.0 Бон.				

Опис на площите  
отдел и подотдел

Опис на площите отдел и подотдел	Площ ха	Вид тер.	Индекс мест.	В и д д и в е ч / Бонитет						
				БЕ	ЕЛ	СГ	ДС	МФ	ДК	ГЛ
450 14	2.7	ГТ	6.1	4	4	4	3	-	-	-
451 а,б,в,г,д,е,ж,з,и,к,л,м,н, о,п,р,с,т,у,ф,х,ц,ч,ш,щ, я,а1,б1,в1,г1,д1,е1,ж1,л1, м1,н1,ол,п1,ф1,х1,ц1,ч1, ш1,щ1,ю1,я1,а2,б2,в2,г2,д2, е2,ж2,з2,и2,к2,л2,1,2,3, 4,5	120.9	ГТ	6.1	4	4	4	3	-	-	-
452 л,м,н,о,п,р,с,т,у,ф,х,ц,ч, ш,щ,ю,я,а1,б1,в1,г1,д1,е1, ж1,з1,и1,1,2,3,4,5	67.2	ГТ	6.1	4	4	4	3	-	-	-
453 ю,я,а1,б1,в1,г1,д1,е1,ж1, з1,и1,к1,л1,м1,н1,1,2,3	19.5	ГТ	14.1	2	2	2	2	3	-	-
454 ф,х,ц,ч,ш,щ,ю,я,а1,б1,в1, г1,д1,е1,ж1,ол,3,4,5,6,7, 8,9	17.7	ГТ	14.1	2	2	2	2	3	-	-

455	ю,я,а1,б1,в1,г1,д1,е1,ж1, з1,и1,к1,л1,м1,н1,о1,п1,р 1,с1,т1,у1,ф1,х1,ц1,ч1,ш1 щ1,ю1,я1,а2,б2,в2,1,2,3, 4,5	41.1 ГТ 11.1	1	1	1	1	-	-	-	-	-
456	х,ц,з	1.5 ГТ 6.1	4	4	4	3	-	-	-	-	-
457	п1,р1,с1	8.5 ГТ 11.1	1	1	1	1	-	-	-	-	-
458	ш,щ,ю,я,а1,б1,в1,г1,д1,е1 ,з1,и1,6,7,9	26.4 ГТ 6.1	4	4	4	3	-	-	-	-	-
471	ф,х,ц,ч,ш,щ,ю,я,б1,2,3	7.1 ГТ 9.2	3	3	3	1	3	-	-	-	-
473	г,и	0.9 ГТ 9.2	3	3	3	1	3	-	-	-	-
476	н,п,р,с,т,у,ф,х,ц,ч,ш,щ,2	13.1 ГТ 9.2	3	3	3	1	3	-	-	-	-
477	а,б,в,г,д,е,ж,з,и,к,л,м,н ,о,п,р,с,т,у,ф,х,ц,ч,ш,щ, ю,я,а1,б1	41.9 ГТ 9.2	3	3	3	1	3	-	-	-	-
478	в,г,д,е,ж,з,к,л,м,н,о,п,р ,с,т,у,ф,х,ц,ч,ш,щ,ю,я,а1 ,б1,в1,г1,д1	56.8 ГТ 9.2	3	3	3	1	3	-	-	-	-
479	б,ж,з,и,к,л,м,н,о,п,р,с,т ,у,ф,х,ц,г1,д1,е1,ж1,з1,и 1,к1,л1,м1,н1,ч1,щ1,ю1,я1 ,а2,б2,г2,д2,е2,ж2,з2,и2, к2,л2,м2,н2,о2,п2,р2,с2,т 2,у2,ф2,х2,ц2,я2,а3,б3,в3	52.0 ГТ 9.2	3	3	3	1	3	-	-	-	-
480	а,б,в,г,д,е,ж,з,и,к,л,м,н ,о,п,р,с,т,у,ф,х,ц,ч,ш,щ, ю,я,а1,б1,в1,г1,д1,е1,ж1, з1,и1,к1,л1,м1,н1,о1,п1,р 1,с1,т1,у1,ф1,х1,ц1,ч1,ш1 ,щ1,ю1,я1,а2,б2,в2,г2,д2, е2,ж2,з2,и2,к2,л2,м2,н2,о 2,п2,р2,с2,т2,у2,ф2,х2,ц2 ,ч2,ш2,щ2,ю2,я2,1,2,3	106.7 ГТ 9.2	3	3	3	1	3	-	-	-	-
481	а,б,в,г,д,е,ж,з,и,к,л,м,н ,о,п,р,с,т,у,ф,х,ц,ч,ш,щ, ю,я,а1,б1,в1,г1,д1,е1,ж1, з1,и1,к1,л1,м1,н1,о1,п1,р 1,с1,т1,у1,ф1,х1,ц1,ч1,ш1 ,щ1,ю1,я1,а2,б2,в2,г2,д2, е2,ж2,з2,и2,к2,л2,м2,н2,о 2,п2,р2,с2,т2,у2,ф2,х2,ц2 ,ч2,ш2,щ2,ю2,я2,а3,б3,в3, г3,д3,е3,ж3,з3,и3,к3,л3,м 3,н3,1,2,3,4,5	117.4 ГТ 9.2	3	3	3	1	3	-	-	-	-
482	а,б,в,г,д,е,ж,з,и,к,л,м,н ,о,п,р,с,т,ь-1,1,2	52.9 ГТ 9.2	3	3	3	1	3	-	-	-	-
484	а,б,д,е,ж,з,и,к,л,м,н,о,1	31.3 ГТ 11.1	1	1	1	1	-	-	-	-	-
485	а,б,в,г,д,е,ж,з,и,к,л,м,н ,о,п,р,с,т,у,ф,х,ц,ч,ш,щ, ю,я,а1,б1,в1,г1,д1,е1,ж1, з1,и1,к1,л1,м1,н1,о1,п1,р 1,с1,т1,у1,ф1,х1,ц1,ч1,ш1 ,щ1,ю1,я1,а2,б2,в2,г2,д2, е2,ж2,з2,и2,к2,л2,м2,н2,о 2,п2,р2,с2,т2,у2,1,2,3	107.6 ГТ 9.2	3	3	3	1	3	-	-	-	-
486	а,б,в,г,д,е,ж,з,и,к,л,м,н ,о,п,р,с,т,у,ф,х,ц,ч,ш,щ, ю,я,а1,б1,в1,г1,д1,е1,ж1, з1,и1,1,2,3,4,5	60.7 ГТ 9.2	3	3	3	1	3	-	-	-	-
487	а,б,в,г,д,е,ж,з,и,к,л,м,н ,о,п,р,с,т,у,ф,х,ц,ч,ш,щ, ю,я,а1,б1,в1,г1,д1,е1,ж1, з1,и1,к1,л1,м1,н1,о1,1	101.0 ГТ 9.2	3	3	3	1	3	-	-	-	-
487	2	0.3 ГТ	-	-	-	-	-	-	-	-	-
487	3	0.2 ГТ 9.2	3	3	3	1	3	-	-	-	-



488	а, б, в, г, д, е, ж, з, и, к, л, м, н , о, п, р, с, т, у, ф, х, ц, ч, ш, щ, ю, я, а1, б1, в1, г1, д1, е1, ж1, з1, и1, к1, л1, 1, 2, 3, 4	56.1	ГТ	9.2	3	3	3	1	3	-	-	-	-
489	а, б, в, г, д, е, ж, з, и, к, л, м, н , о, п, р, с, т, у, ф, х, ц, ч, ш, щ, ю, я, а1, б1, в1, г1, д1, 1	53.0	ГТ	9.2	3	3	3	1	3	-	-	-	-
490	а, б, е, ж, з, и, к, л, м, н, о, п, р, , с, т, у, ф, х, ц, ч, ш, 1	65.1	ГТ	9.2	3	3	3	1	3	-	-	-	-
601	а, б, в, г, д, е, ж, з, и, к, л, м, н , о, п, р, с, т, у, ф, х, ц, ч, ш, 1, 2	64.4	ГТ	11.1	1	1	1	1	-	-	-	-	-

ДГС БОЛЯРКА

Ползувател - ЛС

ЛР (Ловище) - 11.Върбовка

Бл.елен	- бе	368.6 ха	3.1 Бон.	Лопатар	- ел	376.1 ха	3.1 Бон.
Сърна	ГЕТ - ст	368.6 ха	3.1 Бон.	Д.свиня	- дс	376.1 ха	2.4 Бон.
Муфлон	- мф	181.3 ха	2.9 Бон.				

Опис на площите отдел и подотдел	Площ ха	Вид тер.	Индекс мест.	В и д д и в е ч / Бонитет							
				БЕ	ЕЛ	СТ	ДС	МФ	ДК	ГЛ	

428	ю1, я1, а2, б2, в2, з2, и2, м2, н 2, п2	18.3	ГТ	3.1	3	3	3	4	-	-	-	-	-
-----	--	------	----	-----	---	---	---	---	---	---	---	---	---

429	ч, ш, щ, ю, я, а1, б1, в1, г1, д1, е1, ж1, з1, к1, ф1, х1, ц1, ч1, ш 1, 11, 12, 13	44.3	ГТ	9.2	3	3	3	1	3	-	-	-	-
-----	--	------	----	-----	---	---	---	---	---	---	---	---	---

430	а, б, в, г, д, е, ж, з, и, к, л, м, н , о, п, р, с, т, у, ф, х, ц, ч, ш, щ, ю, я, а1, б1, в1, г1, д1, е1, ж1, з1, и1, к1, л1, м1, н1, о1, п1, р 1, с1, т1, у1, ф1, х1, ц1, ч1, ш1 , щ1, ю1, я1, а2, б2, в2, г2, д2, е2, ж2, з2, и2, к2, л2, м2, н2, о 2, п2, р2, с2, т2, у2, ф2, х2, ц2 , ч2, ш2, щ2, ю2, я2, а3, б3, в3, 1, 2, 3, 4, 5, 6, 7	157.8	ГТ	6.1	4	4	4	3	-	-	-	-	-
-----	--	-------	----	-----	---	---	---	---	---	---	---	---	---

431	а, б, в, г, д, е, ж, з, и, к, л, м, н , о, п, р, с, т, у, ф, х, ц, ч, ш, щ, ю, я, а1, б1, в1, г1, д1, е1, ж1, з1, и1, к1, л1, м1, н1, о1, п1, р 1, с1, т1, у1, ф1, х1, ц1, ч1, ш1 , щ1, ю1, я1, а2, б2, в2, г2, д2, е2, ж2, з2, и2, к2, л2, м2, н2, о 2, п2, р2, с2, т2, у2, ф2, х2, ц2 , ч2, ш2	110.1	ГТ	14.1	2	2	2	2	3	-	-	-	-
-----	--	-------	----	------	---	---	---	---	---	---	---	---	---

439	а, б, в, г, д, е, ж, з, и, к, л, м, н , о, п, р, с, я3, а4, г4, 1, 2	18.7	ГТ	6.1	4	4	4	3	-	-	-	-	-
-----	---	------	----	-----	---	---	---	---	---	---	---	---	---

440	а, б, в, г, д, е, ж, к, л, 1, 2	26.9	ГТ	11.2	2	2	2	1	2	-	-	-	-
-----	---------------------------------	------	----	------	---	---	---	---	---	---	---	---	---

ДГС БОЛЯРКА

Ползувател - ЛС

ЛР (Ловище) - 12.Горна Липница

Бл.елен	- бе	251.3 ха	2.9 Бон.	Лопатар	- ел	251.3 ха	2.9 Бон.
Сърна	ГЕТ - ст	251.3 ха	2.9 Бон.	Д.свиня	- дс	251.3 ха	3.8 Бон.

Опис на площите отдел и подотдел	Площ ха	Вид тер.	Индекс мест.	В и д д и в е ч / Бонитет							
				БЕ	ЕЛ	СТ	ДС	МФ	ДК	ГЛ	

416	п, р, с, т, у, ф, х, ц, ч, ш, щ, ю, я , а1, б1, в1, г1, е1, ж1, з1, к1, л1, м1, н1, о1, п1, е2, ж2, з2, к
-----	---

2, л2, м2, н2, о2, п2, р2, с2, т2, у2, 5	71.7	ГТ	3.1	3	3	3	4	-	-	-	-	-
418 а, б, в, г, д, е, ж, з, и, к, л, м, н, о, 1	17.1	ГТ	11.1	1	1	1	1	-	-	-	-	-
420 а, б, в, г, д, е, ж, з, и, к, л, м, н, о, п, р, с, т, у, ф, х, ц, ч, ш, щ, ю, я, а1, б1, в1, н1, о1, 1, 2, 3, 4, 5, 6, 7, 8, 9, 10, 11, 12, 14, 15	59.5	ГТ	3.1	3	3	3	4	-	-	-	-	-
421 а, б, г, д, е, ж, з, и, к, л, м, н, о, п, р, с, т, у, ф, х, 1, 2, 9	47.7	ГТ	3.1	3	3	3	4	-	-	-	-	-
422 и, к, л, м, н, о, п, р, с, т, у, ф, х, ц, 1, 2	55.3	ГТ	3.1	3	3	3	4	-	-	-	-	-

ДГС БОЛЯРКА

Ползвател - ЛС

ЛР (Ловище) - 13.Горско Косово

Бл. елен - бе	991.0	ха	3.1	Бон.	Лопатар	- ел	991.0	ха	3.1	Бон.
Сърна ГЕТ - сг	991.0	ха	3.1	Бон.	Д. свиня	- дс	991.0	ха	2.4	Бон.
Муфлон - мф	492.9	ха	3.0	Бон.						

Опис на площите отдел и подотдел	Площ ха	Вид тер.	Индекс мест.	В и д д и в е ч / Бонитет						
				БЕ	ЕЛ	СГ	ДС	МФ	ДК	ГЛ
464 л, м, н, о, п, р, т, у, ф, х, ц, ч, ш	24.0	ГТ	6.1	4	4	4	3	-	-	-
496 а	0.8	ГТ	6.1	4	4	4	3	-	-	-
497 а, б, в, г, д, е, ж, з, и, к, л, м, н, о, п, р, с, т, у, ф, х, ц, ч, ш, щ, ю, я, а1, б1, в1, г1, 1, 2, 3, 4, 5	67.5	ГТ	14.1	2	2	2	2	3	-	-
498 а, б, в, г, д, е, ж, з, и, к, л, м, н, о, п, р, с, т, 1, 2, 3	26.2	ГТ	6.1	4	4	4	3	-	-	-
500 ч1	0.2	ГТ	6.1	4	4	4	3	-	-	-
555 ю, я, а1	5.6	ГТ	9.2	3	3	3	1	3	-	-
556 а, е, ж, з, и, к, л, м, н, о, п, 1, 3, 4	37.2	ГТ	9.2	3	3	3	1	3	-	-
557 а, б, в, г, д, е, ж, з, и, к	15.5	ГТ	6.1	4	4	4	3	-	-	-
558 а, б, 1, 4, 5	14.9	ГТ	6.1	4	4	4	3	-	-	-
559 а, б, в, г, д, е, ж, з, и, к, л, 1, 2, 3, 4	54.7	ГТ	9.2	3	3	3	1	3	-	-
560 а, б, в, г, д, е, ж, з, и, к, л, м, н, о, п, р, с, т, у, ф, х, ц, ч, ш, щ, ю, я, а1, б1, в1, г1, д1, е1, ж1, з1, и1, к1, л1, м1, н1, о1, п1, 1, 2, 3, 4	64.0	ГТ	3.1	3	3	3	4	-	-	-
560 5, 6, 7	1.0	ГТ		-	-	-	-	-	-	-
560 8, 9, 10, 11	1.6	ГТ	3.1	3	3	3	4	-	-	-
560 12	0.1	ГТ		-	-	-	-	-	-	-
560 13, 14, 15, 16, 17	6.3	ГТ	3.1	3	3	3	4	-	-	-
560 18	0.1	ГТ		-	-	-	-	-	-	-
560 19	0.2	ГТ	3.1	3	3	3	4	-	-	-
560 20	0.1	ГТ		-	-	-	-	-	-	-
561 а, б, в, г, д, е, ж, з, и, к, л, м, н, о, п, р, с, т, у, ф, х, ц, ч, ш, 1, 2, 3, 4, 5, 6, 7, 8	65.9	ГТ	6.1	4	4	4	3	-	-	-
562 а, б, в, г, д, е, ж, з, и, к, л, 1, 2, 3, 4, 5, 6, 7	36.9	ГТ	6.1	4	4	4	3	-	-	-
563 а, б, в, 1, 2	44.0	ГТ	6.1	4	4	4	3	-	-	-
564 а, б, в, г, д, е, ж, з, и, к, л, 1, 2, 3, 4, 5, 6, 7, 8, 9, 10, 11, 12	96.2	ГТ	6.1	4	4	4	3	-	-	-
565 а, б, в, г, д, е, ж, з, и, 1	28.2	ГТ	3.1	3	3	3	4	-	-	-
575 а, б, в, г, д, е, ж, з, и, к, л, м, н, о, п, р, с, т, у, ф, х, ц, ч, ш, 1	35.6	ГТ	6.1	4	4	4	3	-	-	-
576 а, б, в, г, д, е, ж, з, и, к, л, м, н, о, п, р, с, 1, 2	64.9	ГТ	14.1	2	2	2	2	3	-	-

577	а, б, в, г, д, е, ж, 1, 2, 3, 4	37.6	ГТ	6.1	4	4	4	3	-	-	-	-	-
578	а, б, в, г, д, е, ж, з, и, к, л, м, н, о, п, р, с, т, у, ф, х, ц, ч, ш, щ, 1, 2, 3, 4, 5, 6, 7, 8	136.6	ГТ	9.2	3	3	3	1	3	-	-	-	-
579	а, б, в, г, д, е, ж, з, и, к, л, м, н, о, п, р, с, т, у, ф, 1, 2, 3, 4, 5, 6	91.4	ГТ	14.1	2	2	2	2	3	-	-	-	-
580	а, б, в, г, д, е, ж, з, и, к, л, м, н, о, п, р, с, т, у, ф, х, ц, ч, ш, щ, ю, я, а1, б1, в1, 1, 2, 3, 4, 5, 6, 7	35.0	ГТ	14.1	2	2	2	2	3	-	-	-	-

ДГС БОЛЯРКА

Ползувател - ЛС

ЛР (Ловище) - 14. Димча

Бл. елен	- бе	602.5 ха	3.8 Бон.	Лопатар	- ел	602.5 ха	3.8 Бон.
Сърна ГЕТ	- сг	602.5 ха	3.8 Бон.	Д. свиня	- дс	602.5 ха	2.7 Бон.
Муфлон	- мф	76.6 ха	2.2 Бон.				

Опис на площите  
отдел и подотдел

Площ Вид Индекс Вид дивеч / Бонитет  
ха тер. мест. БЕ ЕЛ СГ ДС МФ ДК ГЛ

436	г, д, 5	50.7	ГТ	6.1	4	4	4	3	-	-	-	-	-
438	в1, г1, д1, з1, и1, к1, л1, н1, о1, п1, р1, с1, т1, у1, ф1, х1, ц1, ч1, ш1, щ1, ю1, я1, а2, б2, в2, г2, д2, е2, ж2, з2, и2, к2, л2, м2, н2, о2, п2, р2, с2, т2, у2, ф2, х2, ц2, ч2, ш2, щ2, ю2, я2, а3, б3, в3, г3, д3, е3, ж3, л3, о3, п3, р3, с3, 2, 3, 4, 5, 6, 7, 8, 9, 10, 11, 12, 13, 14	149.0	ГТ	6.1	4	4	4	3	-	-	-	-	-
439	т, у, ф, х, ц, ч, ш, щ, ю, я, а1, б1, в1, г1, д1, е1, ж1, з1, и1, к1, л1, м1, н1, о1, п1, р1, с1, т1, у1, ф1, х1, ц1, ч1, ш1, щ1, ю1, я1, а2, б2, в2, г2, д2, е2, ж2, з2, и2, к2, л2, м2, н2, о2, п2, р2, с2, т2, у2, ф2, х2, ц2, ч2, ш2, щ2, ю2, я2, а3, б3, в3, г3, д3, е3, ж3, з3, и3, к3, л3, м3, н3, о3, п3, р3, с3, т3, у3, ф3, х3, ц3, ч3, ш3, щ3, ю3, б4, в4, 3, 4, 5, 6, 7, 8, 9, 10, 11, 12, 13, 14, 15, 16, 17, 18, 19, 20, 21, 22, 23, 24, 25, 26, 27, 28, 29, 30, 31, 32, 33, 34, 35, 36, 37, 38, 39	247.6	ГТ	6.1	4	4	4	3	-	-	-	-	-
440	з, и, м, н, о, п, р, с, т, у, ф, х, ц, ч, ш, щ, ю, я, а1, б1, в1, 3, 4, 5, 6, 7, 8, 9, 10	58.9	ГТ	11.2	2	2	2	1	2	-	-	-	-
441	а, б, в, г, д, е, ж, п	17.7	ГТ	9.2	3	3	3	1	3	-	-	-	-
465	а, б, в, г, д, ж, з, и, к, л, м, н, о, р, я2, 1, 2, 3, 4, 5, 6, 7, 8, 9, 10, 11, 12, 13, 14, 15, 16, 17, 18, 19, 20, 32, 33	78.6	ГТ	6.1	4	4	4	3	-	-	-	-	-

ДГС БОЛЯРКА

Ползувател - ЛС

ЛР (Ловище) - 15. Дъскот

Бл. елен	- бе	171.9 ха	2.5 Бон.	Лопатар	- ел	171.9 ха	2.5 Бон.
Сърна ГЕТ	- сг	171.9 ха	2.5 Бон.	Д. свиня	- дс	171.9 ха	2.9 Бон.
Муфлон	- мф	43.6 ха	2.0 Бон.				

Опис на площите

Площ Вид Индекс Вид дивеч / Бонитет

отдел и подотдел	ха	тер.	мест.	БЕ	ЕЛ	СГ	ДС	МФ	ДК	ГЛ
354 а, б, в, г, д, е, ж, з, н, о, п, р, с, т, у, ф, х, ц, 1, 2, 3	42.6	ГТ	11.2	2	2	2	1	2	-	-
354 4	1.0	ГТ		-	-	-	-	-	-	-
354 5, 6	1.0	ГТ	11.2	2	2	2	1	2	-	-
420 г1, д1, е1, ж1, з1, и1, к1, л1, м1, 13	33.3	ГТ	3.1	3	3	3	4	-	-	-
422 а, б, в, г, д, е, ж, з, 4	28.6	ГТ	3.1	3	3	3	4	-	-	-
424 в, г, д, е, ж, з, з1, 5, 6, 7	18.3	ГТ	11.1	1	1	1	1	-	-	-
426 ж, з, и, к, л, о, п, р, с, т, у, ф, х, ц, ч, ш, щ, ю, я, а1, б1, в1, г1, д1, е1, ж1, з1, и1, к1, л1, м1	46.0	ГТ	3.1	3	3	3	4	-	-	-
426 2	1.5	ГТ		-	-	-	-	-	-	-
426 3	0.7	ГТ	3.1	3	3	3	4	-	-	-
426 4, 5, 6, 7, 8	8.1	ГТ		-	-	-	-	-	-	-
426 9, 10, 11, 12, 13	1.4	ГТ	3.1	3	3	3	4	-	-	-
426 15, 16, 17	4.5	ГТ		-	-	-	-	-	-	-

ДГС БОЛЯРКА

Ползувател - ЛС

ЛР (Ловище) - 16.Карайсен

Бл.елен	- бе	106.8 ха	3.0 Бон.	Лопатар	- ел	106.8 ха	3.0 Бон.
Сърна	ГЕТ - сг	106.8 ха	3.0 Бон.	Д.свиня	- дс	106.8 ха	4.0 Бон.

Опис на площите	Площ	Вид	Индекс	В и д д и в е ч / Бонитет						
отдел и подотдел	ха	тер.	мест.	БЕ	ЕЛ	СГ	ДС	МФ	ДК	ГЛ

414 а, б, в, г, д, е, ж, з, и, к, л, м, н, о, п, 1, 2, 3	76.1	ГТ	3.1	3	3	3	4	-	-	-
581 л, м, н, о, 7, 8, 13	8.3	ГТ	3.1	3	3	3	4	-	-	-
604 а, б, в, г, 1, 2, 4, 5	22.4	ГТ	3.1	3	3	3	4	-	-	-

ДГС БОЛЯРКА

Ползувател - ЛС

ЛР (Ловище) - 17.Коевци

Бл.елен	- бе	492.9 ха	2.6 Бон.	Лопатар	- ел	492.9 ха	2.6 Бон.
Сърна	ГЕТ - сг	492.9 ха	2.6 Бон.	Д.свиня	- дс	492.9 ха	1.8 Бон.

Опис на площите	Площ	Вид	Индекс	В и д д и в е ч / Бонитет						
отдел и подотдел	ха	тер.	мест.	БЕ	ЕЛ	СГ	ДС	МФ	ДК	ГЛ

435 ф, х, ц, ч, ш, щ, ю, я, а1, б1, в1, г1, д1, е1, ж1, з1, и1, к1, л1, м1, н1, о1, п1, р1, с1, т1, у1, ф1, х1, ц1, ч1, ш1, щ1, ю1, я1, а2, б2, в2, г2, 5	53.8	ГТ	6.1	4	4	4	3	-	-	-
462 в, г, д, е, ж, з, и, к, а1, и1, л1, м1, н1, о1, п1, р1, 4	21.8	ГТ	6.1	4	4	4	3	-	-	-
463 а, б, г, д, е, ж, з, х, 1, 2	14.5	ГТ	6.1	4	4	4	3	-	-	-
464 а, б, в, е, ж, з, и, к, с, 1	14.9	ГТ	6.1	4	4	4	3	-	-	-
498 у, ф, х, ц, ч	7.4	ГТ	6.1	4	4	4	3	-	-	-
499 а, б, в, г, д, е, ж, з, и, к, л, м, н, о, п, р, с, т, у, ф, х, ц, ч, ш	92.1	ГТ	11.1	1	1	1	1	-	-	-
499 1	0.3	ГТ		-	-	-	-	-	-	-
500 а, б, в, г, д, е, ж, 4	16.1	ГТ	6.1	4	4	4	3	-	-	-
501 м, с, х, ц, ч, ш, щ, ю, я, а1, б1, г1, д1, н1, 3	65.8	ГТ	6.1	4	4	4	3	-	-	-
502 а, б, в, г, д, е, ж, з, и, к, л, м, н, о, п, р, с, т, у, ф, х, ц, ч, ш, щ, ю, я, а1, б1, в1, г1, д1, е1, ж1, з1, и1, к1, л1, м1, н1, о1, п1, р										

	1, с1, т1, у1, ф1, х1, ц1, ч1, ш1, ш1, ю1, я1, а2, б2, в2, г2, д2, е2, ж2, з2, и2	91.7 ГТ 11.1	1	1	1	1	-	-	-	-	-
502	1	0.1 ГТ	-	-	-	-	-	-	-	-	-
566	а, б, в, г, д, е, ж, з, и, к, л, м, н, о, п, р, с, т, у, ф, х, ц, ч, ш, щ, ю, я, а1, б1, в1, г1, д1, е1, ж1, з1, и1, к1, л1, м1, н1, о1, п1, р1, с1, т1, у1, ф1, х1, ц1, ч1, ш1, ш1, 1, 2, 3, 4, 5, 6, 7	114.2 ГТ 7.2	3	3	3	1	-	-	-	-	-
566	8	0.1 ГТ	-	-	-	-	-	-	-	-	-
566	9, 10, 11, 12	0.6 ГТ 7.2	3	3	3	1	-	-	-	-	-

ДГС БОЛЯРКА

Ползувател - ЛС

ЛР (Ловище) - 18.Красно Градище

Бл.елен	- бе	781.3 ха	3.5 Бон.	Лопатар	- ел	781.3 ха	3.5 Бон.
Сърна	ГЕТ - ст	781.3 ха	3.5 Бон.	Д.свиня	- дс	781.3 ха	2.1 Бон.
Муфлон	- мф	356.6 ха	3.0 Бон.				

Опис на площите отдел и подотдел	Площ ха	Вид тер.	Индекс мест.	В и д и в е ч / Бонитет							
				БЕ	ЕЛ	СТ	ДС	МФ	ДК	ГЛ	
458 о1, 14, 16, 17	5.5	ГТ	6.1	4	4	4	3	-	-	-	-
459 а, б, в, х, ц, ч, ш, щ, ю, я, а1, б1, в1, г1, д1, е1, ж1, 1, 3, 4, 5, 6	42.6	ГТ	6.1	4	4	4	3	-	-	-	-
465 ш, щ, ю, я, а1, б1, в1, г1, д1, е1, ж1, ю2, 22	6.6	ГТ	6.1	4	4	4	3	-	-	-	-
466 в, г, д, е, ж, з, и, к, л, м, н, о, п, р, с, т, у, ф, х, ц, ч, ш, щ, ю, я, а1, б1, в1, г1, д1, е1, ж1, з1, и1, к1, л1, м1, н1, о1, п1, р1, с1, т1, у1, 1, 2, 4, 5	192.2	ГТ	6.1	4	4	4	3	-	-	-	-
467 а, б, в, г, д, е, ж, з, и, к, л, м, н, о, п, р, т, у, ф, х, ц, ч, ш, ю, 1, 2, 3	46.6	ГТ	6.1	4	4	4	3	-	-	-	-
468 а, б, в, г, д, е, ж, з, и, к, л, м, н, о, п, р, с, т, у, ф, х, ц, ч, 1, 2, 3, 4	62.5	ГТ	9.2	3	3	3	1	3	-	-	-
469 а, б, в, г, д, е, ж, з, и, к, л, м, н, о, п, р, с, т, у, ф, х, ц, ч, ш, щ, ю, я, а1, б1, 1, 2	94.4	ГТ	9.2	3	3	3	1	3	-	-	-
470 а, б, в, г, д, е, ж, з, и, к, л, м, н, о, п, р, с, т, у, ф, х, ц, ч, 1, 2	61.7	ГТ	6.1	4	4	4	3	-	-	-	-
471 а, б, в, г, д, е, ж, з, и, к, л, м, н, о, п, р, с, т, у, а1, 1	69.7	ГТ	9.2	3	3	3	1	3	-	-	-
472 а, б, в, г, д, е, ж, з, и, к, л, м, н, о, п, р, с, т, у, ф, х, ц, ч, ш, щ, ю, я, а1	60.8	ГТ	9.2	3	3	3	1	3	-	-	-
474 б, в, г, д, е, ж, ш, щ, ю, я, 1, 2, 6	50.2	ГТ	6.1	4	4	4	3	-	-	-	-
478 а, б, и	12.6	ГТ	9.2	3	3	3	1	3	-	-	-
479 а, в, г, д, е, ч, ш, щ, ю, я, а1, б1, в1, о1, п1, р1, с1, т1, у1, ф1, х1, ц1, ш1, в2, ч2, ш2, щ2, ю2, ь-1	56.6	ГТ	9.2	3	3	3	1	3	-	-	-
583 а, б, в, г, д, е, ж, з, и, к, л, м, н, о, ц	19.3	ГТ	2.1	2	2	2	3	-	-	-	-

ДГС БОЛЯРКА

Ползувател - ЛС

ЛР (Ловище) - 19.Лесичери

Бл.елен	- бе	264.9 ха	2.3 Бон.	Лопатар	- ел	264.9 ха	2.3 Бон.
---------	------	----------	----------	---------	------	----------	----------

Сърна ГЕТ	- сг	264.9 ха	2.3 Бон.	Д.свиня	- дс	264.9 ха	1.0 Бон.
Муфлон	- мф	172.2 ха	3.0 Бон.				

Опис на площите отдел и подотдел	Площ ха	Вид тер.	Индекс мест.	В и д д и в е ч / Бонитет						
				БЕ	ЕЛ	СГ	ДС	МФ	ДК	ГЛ

424	х,ц,ч,ш,щ,ю,я,а1,б1,е1,ж1, и1,к1,л1,м1,н1,о1,п1,р1, с1,т1,у1,ф1,х1,ц1,ч1,ш1,щ1, ю1,я1,а2,б2,в2,г2,8,9	86.3	ГТ	11.1	1	1	1	1	-	-	-	-
443	о1,п1,р1,с1,10,11	11.3	ГТ	14.1	2	2	2	2	3	-	-	-
444	е,ж,з,и,к,н,о,п,р,с,т,у,ф, х,ц,ч,ш,щ,ю,я,а1,б1,в1,г1, д1,е1,ж1,з1,и1,к1,л1,м1, н1,о1,п1,р1,с1,т1,у1,ф1, х1,ц1,ч1,ш1,щ1,ю1,я1,а2,б2, в2,г2,д2,е2,ж2,з2,и2,к2, л2,м2,н2,о2,2,4,5,6,7,8, 9	160.9	ГТ	9.2	3	3	3	1	3	-	-	-
449	н,о,п,т	6.4	ГТ	11.1	1	1	1	1	-	-	-	-

ДГС БОЛЯРКА

Ползувател - ЛС

ЛР (Ловище) - 20.Михалци

Бл.елен	- бе	564.1 ха	2.9 Бон.	Лопатар	- ел	564.1 ха	2.9 Бон.
Сърна ГЕТ	- сг	564.1 ха	2.9 Бон.	Д.свиня	- дс	564.1 ха	2.3 Бон.
Муфлон	- мф	21.2 ха	3.0 Бон.				

Опис на площите отдел и подотдел	Площ ха	Вид тер.	Индекс мест.	В и д д и в е ч / Бонитет						
				БЕ	ЕЛ	СГ	ДС	МФ	ДК	ГЛ

443	а,б,в,г,д,н,п,р,с,т,у,ф,б1, 1,2,6	18.6	ГТ	14.1	2	2	2	2	3	-	-	-
447	а,б,д1,е1,ж1,з1,и1,к1	14.1	ГТ	11.1	1	1	1	1	-	-	-	-
448	а,б,в,г,д,е,ж,з,и,к,л,м,н, о,а2,б2,в2	21.2	ГТ	6.1	4	4	4	3	-	-	-	-
449	а,б,в,г,д,е,ж,м,ф,х,ц,ч,ш, щ,ю,я,а1,б1,в1,г1,д1,е1, ж1,з1,и1,к1,1,2,3,4,5,6,8, 9,10,11	98.8	ГТ	11.1	1	1	1	1	-	-	-	-
450	а,б,в,г,д,е,ж,з,и,к,л,м,н, о,п,р,с,т,у,ф,х,ц,ч,ш,щ, ю,я,а1,б1,в1,г1,д1,е1,ж1, з1,и1,к1,л1,м1,н1,о1,п1,р1, с1,т1,у1,ф1,х1,ц1,ч1,ш1, щ1,ю1,я1,а2,б2,в2,г2,д2, е2,ж2,з2,и2,к2,л2,м2,н2,о2, п2,р2,с2,т2,у2,ф2,х2,ц2, ч2,ш2,1,2,3,4,5,6,7,8,9, 10,11,12,13	214.4	ГТ	6.1	4	4	4	3	-	-	-	-
451	ю,з1,и1,к1,р1,с1,т1,у1,6	11.4	ГТ	6.1	4	4	4	3	-	-	-	-
452	а,в,е,ж,з,и,к,л1	30.1	ГТ	6.1	4	4	4	3	-	-	-	-
453	м,н	2.6	ГТ	14.1	2	2	2	2	3	-	-	-
548	а,б,в,г,д,е,ж,з,и,1,2,3,4	23.3	ГТ	6.1	4	4	4	3	-	-	-	-
549	а,б,в,г,д,е,ж,з,и,1,2,3	41.3	ГТ	11.1	1	1	1	1	-	-	-	-
551	а,б,в,г,д,е,ж,з,и,к,л,м,н, о,п,р,с,т,у,ф,х,ц,ч,ш,1, 2,3,4,5,6,7,8,9,10,11	45.3	ГТ	6.1	4	4	4	3	-	-	-	-
584	а,п,р,с,т,у,ф,х,ц,ч,ш,1,2, 3,11,12,13,14,15,16,17,18, 19,20,21	43.0	ГТ	11.1	1	1	1	1	-	-	-	-

ДГС БОЛЯРКА

Ползувател - ЛС			ЛР (Ловище) - 21.Мусина					
Бл.елен	- бе	452.6 ха	2.9 Бон.	Лопатар	- ел	452.6 ха	2.9 Бон.	
Сърна ГЕТ	- сг	452.6 ха	2.9 Бон.	Д.свиня	- дс	452.6 ха	1.4 Бон.	
Муфлон	- мф	293.1 ха	3.0 Бон.					
Опис на площите отдел и подотдел	Площ ха	Вид тер.	Индекс мест.	В и д д и в е ч / Бонитет				
				БЕ	ЕЛ	СГ	ДС МФ ДК ГЛ	
445 а, б, в, г, д, е, ж, з, и, к, л, м, н, о, п, р, с, т, у, ф, х, ц, ч, ш, щ, ю, я, а1, б1, в1, г1, д1, е1, ж1, з1, и1, к1, л1, м1, н1, о1, п1, р 1, с1, т1, у1, ф1, х1, ц1, ч1, ш1 , щ1, ю1, я1, а2, б2, в2, г2, д2, е2, ж2, з2, и2, к2, л2, м2, н2, о 2, п2, р2, с2, т2, у2, ф2, х2, ц2 , ч2, ш2, щ2, ю2, я2, а3, б3, в3, г3, д3, е3, ж3, з3, и3, к3, л3, м 3, н3, о3, п3, р3, с3, т3, у3, ф3 , х3, ц3, ч3, ш3, щ3, 1, 2, 3	189.2	ГТ	9.2	3	3	3	1 3 - - - -	
446 а, б, в, г, д, е, ж, з, и, к, л, м, н, о, п, р, с, т, у, ф, х, ц, ч, ш, щ, ю, я, а1, б1, в1, г1, д1, е1, ж1, з1, и1, к1, л1, м1, н1, о1, п1, р 1, с1, т1, у1, ф1, х1, ц1, 1, 2, 3 , 4	103.9	ГТ	9.2	3	3	3	1 3 - - - -	
447 в, г, д, е, ж, з, и, к, л, м, н, о, п, р, с, т, у, ф, х, ц, ч, ш, щ, ю, я, а1, б1, в1, г1, л1, м1, н1, 1	58.5	ГТ	11.1	1	1	1	1 - - - - -	
448 п, р, с, т, у, ф, х, ц, ч, ш, щ, ю, я, а1, б1, в1, г1, д1, е1, ж1, з1, и1, к1, л1, м1, н1, о1, п1, р1, с 1, т1, у1, ф1, х1, ц1, ч1, ш1, щ1 , ю1, я1, г2, д2, е2, ж2, з2, ь-1 , 1	87.2	ГТ	6.1	4	4	4	3 - - - - -	
449 з, и, к, л, р, с, у, 7	13.8	ГТ	11.1	1	1	1	1 - - - - -	

ДГС БОЛЯРКА

Ползувател - ЛС			ЛР (Ловище) - 22.Недан					
Бл.елен	- бе	130.2 ха	3.0 Бон.	Лопатар	- ел	130.2 ха	3.0 Бон.	
Сърна ГЕТ	- сг	130.2 ха	3.0 Бон.	Д.свиня	- дс	130.2 ха	3.7 Бон.	
Муфлон	- мф	12.7 ха	3.0 Бон.					
Опис на площите отдел и подотдел	Площ ха	Вид тер.	Индекс мест.	В и д д и в е ч / Бонитет				
				БЕ	ЕЛ	СГ	ДС МФ ДК ГЛ	
417 а, б, в, г, д, е, ж, з, и, к, л, м, н, о, п, р, с, т, у, ф, х, ц, ч, ш, х1 , ц1, ч1, ш1, щ1, ю1, я1, а2, б2, в2, г2, д2, е2, ж2, 1, 5	80.6	ГТ	3.1	3	3	3	4 - - - - -	
427 б, в, м, н, о, п, р, с, ь-1, 1	12.7	ГТ	9.2	3	3	3	1 3 - - - - -	
428 ж, з, и	3.5	ГТ	3.1	3	3	3	4 - - - - -	
581 с	0.2	ГТ	3.1	3	3	3	4 - - - - -	
605 е, ж, з, и, к, л, м, н, о, п, р, 4, 5, 6, 7, 8, 9, 10, 11, 12	32.5	ГТ	3.1	3	3	3	4 - - - - -	
605 13	0.2	ГТ		-	-	-	- - - - -	
605 14, 15	0.7	ГТ	3.1	3	3	3	4 - - - - -	

ДГС БОЛЯРКА

Ползувател - ЛС			ЛР (Ловище) - 23.Павликени-15					
Бл.елен	- бе	125.5 ха	2.8 Бон.	Лопатар	- ел	125.5 ха	2.6 Бон.	

Сърна ГЕТ - сг 125.5 ха 2.6 Бон. Д.свиня - дс 111.2 ха 3.8 Бон.

Опис на площите отдел и подотдел	Площ ха	Вид тер.	Индекс мест.	В и д д и в е ч / Бонитет							
				БЕ	ЕЛ	СГ	ДС	МФ	ДК	ГЛ	
428 г2, д2, е2, ж2, к2, л2, о2, р2, с 2, т2, у2, ф2, х2, ц2, ч2, ш2, щ2, ю2, я2, а3, б3, в3, г3, д3, е3, ж3, з3, и3, к3, л3, м3, н3, о3, п 3, р3, 2	94.4	ГТ	3.1	3	3	3	4	-	-	-	
442 а, б, в, г, д, е, ж, з, и	14.3	ГТ	5.1	2	1	1	-	-	-	-	
582 а, б, г, д, е, ж, з, ъ-1, ъ-2	16.8	ГТ	2.1	2	2	2	3	-	-	-	
582 1	0.5	ГТ		-	-	-	-	-	-	-	

ДГС БОЛЯРКА

Ползувател - ЛС ЛР (Ловище) - 24.Павликени-18

Бл.елен - бе	122.2 ха	3.0 Бон.	Лопатар	- ел	122.2 ха	3.0 Бон.
Сърна ГЕТ - сг	122.2 ха	3.0 Бон.	Д.свиня	- дс	120.2 ха	2.3 Бон.
Муфлон - мф	67.4 ха	3.0 Бон.				

Опис на площите отдел и подотдел	Площ ха	Вид тер.	Индекс мест.	В и д д и в е ч / Бонитет							
				БЕ	ЕЛ	СГ	ДС	МФ	ДК	ГЛ	
426 а, б, в, г, д, е, 1, 14	17.5	ГТ	3.1	3	3	3	4	-	-	-	
427 а, г, д, е, ж, з, и, к, л, т, у, ф, х, ц, ч, ш, щ, ю, я, а1	67.4	ГТ	9.2	3	3	3	1	3	-	-	
428 б, в, г, д, е, к, л, м, н, о, п, р, с, т, у, ф, х, ц, ч, ш, щ, ю, я, а1, 1	35.3	ГТ	3.1	3	3	3	4	-	-	-	
442 к, 1	2.0	ГТ	5.1	2	1	1	-	-	-	-	

ДГС БОЛЯРКА

Ползувател - ЛС ЛР (Ловище) - 25.Павликени-4

Бл.елен - бе	81.5 ха	2.9 Бон.	Лопатар	- ел	81.5 ха	2.9 Бон.
Сърна ГЕТ - сг	81.5 ха	2.9 Бон.	Д.свиня	- дс	81.5 ха	3.9 Бон.

Опис на площите отдел и подотдел	Площ ха	Вид тер.	Индекс мест.	В и д д и в е ч / Бонитет							
				БЕ	ЕЛ	СГ	ДС	МФ	ДК	ГЛ	
416 ш1, щ1, ю1, я1, а2, и2, ф2, х2, 3, 6, 7	15.4	ГТ	3.1	3	3	3	4	-	-	-	
417 щ, ю, я, а1, б1, в1, г1, д1, е1, ж 1, з1, и1, к1, л1, м1, н1, о1, п1, р1, с1, т1, у1, ф1, 2, 3, 4	60.3	ГТ	3.1	3	3	3	4	-	-	-	
426 м, н	0.8	ГТ	3.1	3	3	3	4	-	-	-	
582 в	4.3	ГТ	2.1	2	2	2	3	-	-	-	
584 г, д	0.7	ГТ	11.1	1	1	1	1	-	-	-	

ДГС БОЛЯРКА

Ползувател - ЛС ЛР (Ловище) - 26.Паскалевец

Бл.елен - бе	164.9 ха	3.0 Бон.	Лопатар	- ел	164.9 ха	3.0 Бон.
Сърна ГЕТ - сг	164.9 ха	3.0 Бон.	Д.свиня	- дс	164.9 ха	1.6 Бон.
Муфлон - мф	131.3 ха	3.0 Бон.				

Опис на площите отдел и подотдел	Площ ха	Вид тер.	Индекс мест.	В и д д и в е ч / Бонитет							
				БЕ	ЕЛ	СГ	ДС	МФ	ДК	ГЛ	



354	и,к,л,м	2.1	ГТ	11.2	2	2	2	1	2	-	-	-	-
421	ц,ч,ш,щ,ю,я,а1,б1,в1,г1,ж1,о2,3,4,5,10	33.0	ГТ	3.1	3	3	3	4	-	-	-	-	-
422	з	0.6	ГТ	3.1	3	3	3	4	-	-	-	-	-
423	а,б,в,г,д,е,ж,з,и,к,л,м,н,о,п,р,с,т,у,ф,х,ц,ч,ш,щ,ю,я,а1,б1,в1,г1,д1,е1,ж1,з1,и1,к1,л1,м1,н1,1,2,3,4,5,6,7,8,9	129.2	ГТ	9.2	3	3	3	1	3	-	-	-	-

ДГС БОЛЯРКА

Ползувател - ЛС

ЛР (Ловище) - 27.Росица

Бл.елен	- бе	168.9 ха	2.9 Бон.	Лопатар	- ел	168.9 ха	2.9 Бон.
Сърна	ГЕТ - сг	168.9 ха	2.9 Бон.	Д.свиня	- дс	168.9 ха	2.4 Бон.

Опис на площите отдел и подотдел	Площ ха	Вид тер.	Индекс мест.	В и д д и в е ч / Бонитет							
				БЕ	ЕЛ	СГ	ДС	МФ	ДК	ГЛ	
457 а,б,в,г,д,е,ж,з,и,к,л,м,н,о,п,р,с,т,у,ф,х,ц,л1,м1,ф1,х1,1,2,3,4,5,6,7,8,9,13	53.7	ГТ	11.1	1	1	1	1	-	-	-	-
458 а,б,в,г,д,е,ж,з,и,к,л,м,н,о,п,р,с,т,у,ф,х,ц,ч,ж1,к1,л1,м1,н1,п1,р1,1,2,3,4,5,8,10,11,12,13,15	66.5	ГТ	6.1	4	4	4	3	-	-	-	-
459 г,д,е,ж,з,и,к,л,м,н,о,п,р,с,т,у,ф,2,7,8	33.3	ГТ	6.1	4	4	4	3	-	-	-	-
583 п,р,с,т,у,ю,1	15.4	ГТ	2.1	2	2	2	3	-	-	-	-

ДГС БОЛЯРКА

Ползувател - ЛС

ЛР (Ловище) - 28.Сломер

Бл.елен	- бе	97.8 ха	3.0 Бон.	Лопатар	- ел	97.8 ха	3.0 Бон.
Сърна	ГЕТ - сг	97.8 ха	3.0 Бон.	Д.свиня	- дс	97.8 ха	4.0 Бон.

Опис на площите отдел и подотдел	Площ ха	Вид тер.	Индекс мест.	В и д д и в е ч / Бонитет							
				БЕ	ЕЛ	СГ	ДС	МФ	ДК	ГЛ	
415 а,б,в,г,д,е,ж,з,и,к,л,м,н,о,п,р,с,т,у,ф,х,ц,ч,ш,щ,ю,я,а1,б1,в1,1,2,3,4	63.0	ГТ	3.1	3	3	3	4	-	-	-	-
581 а,б,в,г,д,е,ж,з,и,к,2,3,4,5,6	34.8	ГТ	3.1	3	3	3	4	-	-	-	-

ДГС БОЛЯРКА

Ползувател - ЛС

ЛР (Ловище) - 29.Стамболово

Бл.елен	- бе	98.7 ха	2.0 Бон.	Лопатар	- ел	98.7 ха	2.0 Бон.
Сърна	ГЕТ - сг	98.7 ха	2.0 Бон.	Д.свиня	- дс	98.7 ха	1.7 Бон.
Муфлон	- мф	85.1 ха	3.0 Бон.				

Опис на площите отдел и подотдел	Площ ха	Вид тер.	Индекс мест.	В и д д и в е ч / Бонитет							
				БЕ	ЕЛ	СГ	ДС	МФ	ДК	ГЛ	
443 е,ж,з,и,к,л,м,о,х,ц,ч,ш,щ,ю,я,а1,в1,г1,д1,е1,ж1,з1,и1,к1,л1,м1,н1,3,4,5,7,8,9,12	69.4	ГТ	14.1	2	2	2	2	3	-	-	-

444	а,б,в,г,д,м,1,3	15.7	ГТ	9.2	3	3	3	1	3	-	-	-	-
584	з,и,к,л,м,н,5,6,7,8,9,10	13.6	ГТ	11.1	1	1	1	1	-	-	-	-	-

ДГС БОЛЯРКА

Ползувател - ЛС

ЛР (Ловище) - 30.Сухиндол

Бл.елен	- бе	1430.2	ха	4.0	Бон.	Лопатар	- ел	1430.2	ха	4.0	Бон.
Сърна	ГЕТ - ст	1430.2	ха	4.0	Бон.	Д.свиня	- дс	1430.2	ха	3.0	Бон.

Опис на площите отдел и подотдел	Площ ха	Вид тер.	Индекс мест.	В и д д и в е ч / Бонитет						
				БЕ	ЕЛ	СТ	ДС	МФ	ДК	ГЛ

432	а,б,в,г,д,е,ж,з,и,к,л,м,н, о,п,р,с,т,у,ф,х,ц,ч,ш,щ, ю,я,а1,б1,в1,г1,д1,е1,ж1, з1,и1,к1,л1,м1,н1,о1,п1,р1, с1,т1,у1,ф1,х1,ц1,ч1,ш1, щ1,ю1,я1,а2,б2,в2,г2,д2, е2,ж2,з2,и2,к2,л2,м2,н2,о2, п2,р2,1	140.9	ГТ	6.1	4	4	4	3	-	-	-	-	-
433	а,б,в,г,д,е,ж,з,и,к,л,м,н, о,п,1,2,3	27.4	ГТ	6.1	4	4	4	3	-	-	-	-	-
434	а,б,в,г,д,е,ж,з,и,к,л,м,н, о,п,р,с,т,у,ф,х,ц,ч,ш,щ, ю,я,а1,б1,в1,г1,д1,е1,ж1, з1,и1,к1,л1,м1,1,2,3,4,5, 6,7,8	109.3	ГТ	6.1	4	4	4	3	-	-	-	-	-
435	а,б,в,г,д,е,ж,з,и,к,л,м,н, о,п,р,с,т,у,1,2,3,4	36.6	ГТ	6.1	4	4	4	3	-	-	-	-	-
436	а,б,в,е,ж,з,и,к,л,м,н,о,п, р,с,т,у,ф,х,ц,ч,ш,щ,ю,я, а1,б1,в1,г1,д1,е1,ж1,з1,и1, к1,л1,м1,н1,о1,п1,р1,с1, т1,1,2,3,4	149.6	ГТ	6.1	4	4	4	3	-	-	-	-	-
437	а,б,в,г,д,е,ж,з,и,к,л,м,н, о,п,р,с,т,у,ф,х,ц,ч,ш,щ, ю,я,а1,б1,в1,г1,д1,е1,ж1, з1,и1,к1,л1,1,2,3,4	116.3	ГТ	6.1	4	4	4	3	-	-	-	-	-
438	а,б,в,г,д,е,ж,з,и,к,л,м,н, о,п,р,с,т,у,ф,х,ц,ч,ш,щ, ю,я,а1,б1,е1,ж1,м1,з3,и3, к3,м3,н3,1,15	66.1	ГТ	6.1	4	4	4	3	-	-	-	-	-
460	а,б,в,г,д,е,ж,з,и,к,л,м,н, о,п,р,с,т,у,ф,х,ц,ч,ш,щ, ю,я,а1,б1,в1,г1,д1,е1,ж1, з1,и1,к1,л1,м1,н1,о1,п1,р1, с1,т1,у1,ф1,х1,ц1,ч1,ш1, щ1,ю1,я1,а2,б2,в2,г2,д2, е2,ж2,1,2,3,4,5,6,7,8,9,10, 11,12,13,14,15,16,17,18, 19,20,21,22	229.3	ГТ	6.1	4	4	4	3	-	-	-	-	-
461	а,б,в,г,д,е,ж,з,и,к,л,м,н, о,п,р,с,т,у,ф,х,ц,ч,ш,щ, ю,я,а1,1,2	115.1	ГТ	6.1	4	4	4	3	-	-	-	-	-
462	а,б,л,м,н,о,п,р,с,т,у,ф,х, ц,ч,ш,щ,ю,я,б1,в1,г1,д1, е1,ж1,з1,к1,с1,т1,у1,ф1,1, 2	107.2	ГТ	6.1	4	4	4	3	-	-	-	-	-
462	3	0.1	ГТ		-	-	-	-	-	-	-	-	-
463	в,и,к,л,м,н,о,п,р,с,т,у,ф, ц,ч,ш,щ,ю,я,а1,б1,3,4,5, 6,7,8,9	64.8	ГТ	6.1	4	4	4	3	-	-	-	-	-
464	г,д,ш,ю,я,2	14.2	ГТ	6.1	4	4	4	3	-	-	-	-	-
465	е,п,с,т,у,ф,х,ц,ч,з1,и1,к1, л1,м1,н1,о1,п1,р1,с1,т1												

	,у1,ф1,х1,ц1,ч1,ш1,щ1,ю1, я1,а2,б2,в2,г2,д2,е2,ж2,з 2,и2,к2,л2,м2,н2,о2,п2,р2 ,с2,т2,у2,ф2,х2,ц2,ч2,ш2, щ2,а3,21,23,24,25,26,27,2 8,29,30,31,34,35	141.8	ГТ	6.1	4	4	4	3	-	-	-	-	-
466	а,б,з	10.4	ГТ	6.1	4	4	4	3	-	-	-	-	-
467	ф1	0.7	ГТ	6.1	4	4	4	3	-	-	-	-	-
500	з,и,к,л,м,н,о,п,р,с,т,у,ф ,х,ц,ч,ш,щ,ю,я,а1,б1,в1,г 1,д1,е1,ж1,з1,и1,к1,л1,м1 ,н1,о1,п1,р1,с1,т1,у1,ф1, х1,ц1,1,2,3	64.6	ГТ	6.1	4	4	4	3	-	-	-	-	-
501	а,б,в,г,д,е,ж,з,и,к,л,н,о ,п,р,т,у,ф,в1,е1,ж1,з1,и1 ,к1,л1,м1,1,2	35.9	ГТ	6.1	4	4	4	3	-	-	-	-	-

ДГС БОЛЯРКА

Ползувател - ЛС ЛР (Ловище) - 31.Вързулица

Бл.елен	- бе	27.6 ха	3.0 Бон.	Лопатар	- ел	27.6 ха	3.0 Бон.
Сърна	ГЕТ - сг	27.6 ха	3.0 Бон.	Д.свиня	- дс	27.6 ха	4.0 Бон.

Опис на площите отдел и подотдел	Площ ха	Вид тер.	Индекс мест.	В и д д и в е ч / Бонитет									
				БЕ	ЕЛ	СГ	ДС	МФ	ДК	ГЛ			
596 г,д,е,ж,з	27.6	ГТ	3.1	3	3	3	4	-	-	-	-	-	-

ДГС БОЛЯРКА

Ползувател - ЛС ЛР (Ловище) - 32.Долна Липница

Бл.елен	- бе	182.1 ха	3.0 Бон.	Лопатар	- ел	182.1 ха	3.0 Бон.
Сърна	ГЕТ - сг	182.1 ха	3.0 Бон.	Д.свиня	- дс	182.1 ха	2.8 Бон.

Опис на площите отдел и подотдел	Площ ха	Вид тер.	Индекс мест.	В и д д и в е ч / Бонитет									
				БЕ	ЕЛ	СГ	ДС	МФ	ДК	ГЛ			
418 п	0.4	ГТ	11.1	1	1	1	1	-	-	-	-	-	-
419 а,б,в,г,д,е,ж,з,и,к,л,м,н ,о,п,р,с,т,у,ф,х,ц,ч,ш,1, 2,3,4	70.4	ГТ	7.2	3	3	3	1	-	-	-	-	-	-
421 в,д1,е1,з1,и1,к1,л1,м1,н1 ,о1,п1,р1,с1,т1,у1,ф1,х1, ц1,ч1,ш1,щ1,ю1,я1,а2,б2,в 2,г2,д2,е2,ж2,з2,и2,к2,л2 ,м2,н2,6,7,8	59.5	ГТ	3.1	3	3	3	4	-	-	-	-	-	-
585 а,б,в,г,д,е,ж,з,и,к,л,м,н ,о,п,р,с,т,у,ф,х,ц,ч,ш,щ	51.8	ГТ	3.1	3	3	3	4	-	-	-	-	-	-

ДГС БОЛЯРКА

Ползувател - ЛС ЛР (Ловище) - 33.Иванча

Бл.елен	- бе	163.8 ха	2.7 Бон.	Лопатар	- ел	163.8 ха	2.3 Бон.
Сърна	ГЕТ - сг	163.8 ха	2.3 Бон.	Д.свиня	- дс	110.0 ха	4.0 Бон.

Опис на площите отдел и подотдел	Площ ха	Вид тер.	Индекс мест.	В и д д и в е ч / Бонитет									
				БЕ	ЕЛ	СГ	ДС	МФ	ДК	ГЛ			
412 в,д,е	26.1	ГТ	3.1	3	3	3	4	-	-	-	-	-	-

413	б, в, г, д, е, ж, з, и, к, л, м, н, о, п, 1, 2, 3	77.4	ГТ	3.1	3	3	3	4	-	-	-	-	-
595	о	6.5	ГТ	3.1	3	3	3	4	-	-	-	-	-
603	а, б, в, г, д, е, ж, з, и, к, л, м, н, о, п, р, с, т, у, ф, х, ц, ч, 1, 2, 3, 4, 5, 6, 7	51.9	ГТ	5.1	2	1	1	-	-	-	-	-	-
603	8	0.1	ГТ		-	-	-	-	-	-	-	-	-
603	9, 10	1.9	ГТ	5.1	2	1	1	-	-	-	-	-	-

ДГС БОЛЯРКА

Ползувател - ЛС

ЛР (Ловище) - 34.Каранци

Бл.елен	- бе	529.9	ха	2.4	Бон.	Лопатар	- ел	529.9	ха	2.3	Бон.
Сърна	ГЕТ - ст	529.9	ха	2.3	Бон.	Д.свиня	- дс	441.0	ха	2.5	Бон.
Муфлон	- мф	280.9	ха	3.0	Бон.						

Опис на площите отдел и подотдел	Площ ха	Вид тер.	Индекс мест.	В и д д и в е ч / Бонитет							
				БЕ	ЕЛ	СТ	ДС	МФ	ДК	ГЛ	

398	а, б, в, г, д, ж, з, о	50.5	ГТ	3.1	3	3	3	4	-	-	-	-	-
399	а, б, в, г, д, е, ж, з, и, к, л, м, н, о, п	88.9	ГТ	5.1	2	1	1	-	-	-	-	-	-
400	а, б, в, г, д, е, ж, з, и, к, л, м, 1, 2	51.7	ГТ	11.2	2	2	2	1	2	-	-	-	-
401	а, б, в, г, д, е, ж, 1	28.7	ГТ	14.1	2	2	2	2	3	-	-	-	-
402	а, б, 1	26.5	ГТ	14.1	2	2	2	2	3	-	-	-	-
403	а, б, в, г, д, 1	40.4	ГТ	14.1	2	2	2	2	3	-	-	-	-
403	2	0.2	ГТ		-	-	-	-	-	-	-	-	-
404	а, б, в	12.9	ГТ	14.1	2	2	2	2	3	-	-	-	-
405	а, б, в, г, д, е	36.8	ГТ	14.1	2	2	2	2	3	-	-	-	-
406	а, б, в, г, д, е, ж, з	16.3	ГТ	14.1	2	2	2	2	3	-	-	-	-
407	а, б, в, г, д, е, ж, з	29.2	ГТ	14.1	2	2	2	2	3	-	-	-	-
408	а, б, в, г, д, е	31.2	ГТ	6.1	4	4	4	3	-	-	-	-	-
409	а, б, в, г, д, е, ж, з, и, к, л, м, н, 1	38.4	ГТ	14.2	3	3	3	2	4	-	-	-	-
606	а, б, в, г, д, е, ж, з, и, к, л, м, н, р, с, т, у, ф, х, 1, 2, 3, 4, 5, 6, 7, 8	78.4	ГТ	3.1	3	3	3	4	-	-	-	-	-

ДГС БОЛЯРКА

Ползувател - ЛС

ЛР (Ловище) - 35.Климентово

Бл.елен	- бе	41.9	ха	3.0	Бон.	Лопатар	- ел	41.9	ха	3.0	Бон.
Сърна	ГЕТ - ст	41.9	ха	3.0	Бон.	Д.свиня	- дс	41.9	ха	4.0	Бон.

Опис на площите отдел и подотдел	Площ ха	Вид тер.	Индекс мест.	В и д д и в е ч / Бонитет							
				БЕ	ЕЛ	СТ	ДС	МФ	ДК	ГЛ	

595	а, б, в, г, д, е, ж, з, и, к, л, м, н, п, р, с, т, у, ф, х, ц, ч, ш, 1, 2	41.9	ГТ	3.1	3	3	3	4	-	-	-	-	-
-----	--	------	----	-----	---	---	---	---	---	---	---	---	---

ДГС БОЛЯРКА

Ползувател - ЛС

ЛР (Ловище) - 36.Куцина

Бл.елен	- бе	20.0	ха	2.1	Бон.	Лопатар	- ел	20.0	ха	2.1	Бон.
Сърна	ГЕТ - ст	20.0	ха	2.1	Бон.	Д.свиня	- дс	20.0	ха	2.6	Бон.

Опис на площите отдел и подотдел	Площ ха	Вид тер.	Индекс мест.	В и д д и в е ч / Бонитет							
				БЕ	ЕЛ	СТ	ДС	МФ	ДК	ГЛ	

360	а1,б1,в1,г1	4.6	ГТ	11.1	1	1	1	1	-	-	-	-	-
361	а,л,м,н,о,р,с,з	6.0	ГТ	3.1	3	3	3	4	-	-	-	-	-
364	а	4.8	ГТ	11.1	1	1	1	1	-	-	-	-	-
365	л,м,н,т,у,ф	4.6	ГТ	3.1	3	3	3	4	-	-	-	-	-

ДГС БОЛЯРКА

Ползувател - ЛС

ЛР (Ловище) - 37.Масларево

Бл.елен	- бе	65.5	ха	3.0	Бон.	Лопатар	- ел	65.5	ха	3.0	Бон.
Сърна	ГЕТ - ст	65.5	ха	3.0	Бон.	Д.свиня	- дс	65.5	ха	4.0	Бон.

Опис на площите отдел и подотдел	Площ ха	Вид тер.	Индекс мест.	В и д д и в е ч / Бонитет						
				БЕ	ЕЛ	СГ	ДС	МФ	ДК	ГЛ

596	а,б,в,и,к,л,м,н,о,п,р,с,т	6.7	ГТ	3.1	3	3	3	4	-	-	-	-	-
597	а,б,в,г,д,е,ж,з,и,к,л,м,н, о,п,р,с,т,у,ф,х,ц,ч,ш,щ, а1,б1,в1,г1,д1,е1,ж1,з1,и1, м1,н1,о1,л1	58.8	ГТ	3.1	3	3	3	4	-	-	-	-	-

ДГС БОЛЯРКА

Ползувател - ЛС

ЛР (Ловище) - 38.Обединение

Бл.елен	- бе	338.6	ха	3.1	Бон.	Лопатар	- ел	338.6	ха	3.1	Бон.
Сърна	ГЕТ - ст	338.6	ха	3.1	Бон.	Д.свиня	- дс	338.6	ха	3.0	Бон.
Муфлон	- мф	101.5	ха	3.0	Бон.						

Опис на площите отдел и подотдел	Площ ха	Вид тер.	Индекс мест.	В и д д и в е ч / Бонитет						
				БЕ	ЕЛ	СГ	ДС	МФ	ДК	ГЛ

356	а,б,в,г,1	21.3	ГТ	14.1	2	2	2	2	3	-	-	-	-
357	а,б,в,г,д,е,ж,з,1	34.4	ГТ	14.1	2	2	2	2	3	-	-	-	-
358	а,б,в,г,д,е	45.8	ГТ	14.1	2	2	2	2	3	-	-	-	-
599	а,б,в,г,д,е,ж,з,и,к,л,м,н, о,п,р,с,т,у,ф,х,ц,ч,ш,щ, ю,я,а1,б1,в1,г1,д1,е1,ж1, з1,1,2,3,4	100.1	ГТ	3.1	3	3	3	4	-	-	-	-	-
602	а,б,в,г,д,е,ж,з,и,к,л,м,н, о,п,р,с,т,у,ф,х,ц,ч,ш,щ, ю,я,а1,1,2,3,4,5,6,7,8,9, 10	133.2	ГТ	6.1	4	4	4	3	-	-	-	-	-
602	11	0.3	ГТ		-	-	-	-	-	-	-	-	-
602	12,13	3.8	ГТ	6.1	4	4	4	3	-	-	-	-	-

ДГС БОЛЯРКА

Ползувател - ЛС

ЛР (Ловище) - 39.Орловец

Бл.елен	- бе	348.2	ха	1.5	Бон.	Лопатар	- ел	348.2	ха	1.5	Бон.
Сърна	ГЕТ - ст	348.2	ха	1.5	Бон.	Д.свиня	- дс	348.2	ха	1.5	Бон.
Муфлон	- мф	155.5	ха	3.0	Бон.						

Опис на площите отдел и подотдел	Площ ха	Вид тер.	Индекс мест.	В и д д и в е ч / Бонитет						
				БЕ	ЕЛ	СГ	ДС	МФ	ДК	ГЛ

386	в,л	1.9	ГТ	14.1	2	2	2	2	3	-	-	-	-
386	1	0.1	ГТ		-	-	-	-	-	-	-	-	-
387	б,в,г,д,е,ж,н,1,2	21.8	ГТ	14.1	2	2	2	2	3	-	-	-	-
395	е,ж,2	2.3	ГТ	14.1	2	2	2	2	3	-	-	-	-
397	ж,з,и,к,л,м,н,о,п,р,с,4,5, 6,7,8,9,10,11,12,13,14	48.5	ГТ	14.1	2	2	2	2	3	-	-	-	-

398	е	6.3	ГТ	3.1	3	3	3	4	-	-	-	-	-
404	г, д, е, ж, 1	10.2	ГТ	14.1	2	2	2	2	3	-	-	-	-
567	а, б, в, г, д, е, ж, з, и, к, л, м, н, о, п, р, с, т, у, ф, х, ц, ч, ш, щ, ю, я, а1, б1, в1, г1, д1, 1	122.5	ГТ	11.1	1	1	1	1	-	-	-	-	-
567	2	1.8	ГТ		-	-	-	-	-	-	-	-	-
567	3, 4, 5, 6	3.3	ГТ	11.1	1	1	1	1	-	-	-	-	-
568	а, б, в, г, д, е, ж, з, и, к, л, м, н, о, п, р, с, т, 1, 2	67.5	ГТ	14.1	2	2	2	2	3	-	-	-	-
569	а, б, в, г, д, е, 1	40.3	ГТ	11.1	1	1	1	1	-	-	-	-	-
570	н, о, п	1.8	ГТ	11.1	1	1	1	1	-	-	-	-	-
570	2	0.2	ГТ		-	-	-	-	-	-	-	-	-
571	а, м, н, о, п, р, с	14.5	ГТ	11.1	1	1	1	1	-	-	-	-	-
571	1	0.3	ГТ		-	-	-	-	-	-	-	-	-
571	7, 8, 9, 10, 11, 12	4.0	ГТ	11.1	1	1	1	1	-	-	-	-	-
572	а	1.4	ГТ	14.1	2	2	2	2	3	-	-	-	-
574	а, б	1.9	ГТ	11.2	2	2	2	1	2	-	-	-	-

ДГС БОЛЯРКА

Ползувател - ЛС

ЛР (Ловище) - 40.Павел

Бл.елен	- бе	88.4 ха	2.6 Бон.	Лопатар	- ел	88.4 ха	2.1 Бон.
Сърна ГЕТ	- сг	88.4 ха	2.1 Бон.	Д.свиня	- дс	48.8 ха	4.0 Бон.

Опис на площите отдел и подотдел	Площ ха	Вид тер.	Индекс мест.	В и д д и в е ч / Бонитет									
				БЕ	ЕЛ	СГ	ДС	МФ	ДК	ГЛ			
410 а, б, в, г, д, е, ж, з, и, к	47.1	ГТ	3.1	3	3	3	4	-	-	-	-	-	-
410 1	0.3	ГТ		-	-	-	-	-	-	-	-	-	-
411 а, б, в, г	39.6	ГТ	5.1	2	1	1	-	-	-	-	-	-	-
596 у	1.7	ГТ	3.1	3	3	3	4	-	-	-	-	-	-

ДГС БОЛЯРКА

Ползувател - ЛС

ЛР (Ловище) - 41.Петко Каравелово

Бл.елен	- бе	727.4 ха	1.7 Бон.	Лопатар	- ел	727.4 ха	1.6 Бон.
Сърна ГЕТ	- сг	727.4 ха	1.6 Бон.	Д.свиня	- дс	639.3 ха	1.6 Бон.
Муфлон	- мф	299.0 ха	2.7 Бон.				

Опис на площите отдел и подотдел	Площ ха	Вид тер.	Индекс мест.	В и д д и в е ч / Бонитет									
				БЕ	ЕЛ	СГ	ДС	МФ	ДК	ГЛ			
360 р, с, т, у, ф, х, ц, ч, ш, щ	7.1	ГТ	11.1	1	1	1	1	-	-	-	-	-	-
361 п	0.6	ГТ	3.1	3	3	3	4	-	-	-	-	-	-
365 а, б, в, г, д, е, ж, з, и, к, 1	34.5	ГТ	3.1	3	3	3	4	-	-	-	-	-	-
372 е, ж, з	26.9	ГТ	6.1	4	4	4	3	-	-	-	-	-	-
373 а	3.4	ГТ	14.1	2	2	2	2	3	-	-	-	-	-
374 а, б, в, г, д, е, ж, з, и, к, л, м, н, о, п, 1, 2, 3	28.6	ГТ	11.1	1	1	1	1	-	-	-	-	-	-
375 а, б, в, г, д, е, 1, 2	30.0	ГТ	11.2	2	2	2	1	2	-	-	-	-	-
376 а, б, в, г, д, е, ж, з, и, к, л, м, н, о, п, р, с, т, у, ф, х, ц, ч, ш, 1, 2, 3, 4, 5, 6, 7, 8, 9	62.5	ГТ	11.1	1	1	1	1	-	-	-	-	-	-
377 а, б, в, г, д, е, ж, з, и, к, л, м, н, о, 1, 2, 3	93.3	ГТ	14.1	2	2	2	2	3	-	-	-	-	-
378 а, б, в, г, д, е, ж	39.3	ГТ	14.1	2	2	2	2	3	-	-	-	-	-
379 а, б, в, г, д, е, ж, з, и, к, л, м, н, о, п, р, с, т, у, ф, х, ц, ч, ш, щ, ю, я, а1, б1, в1, г1, д1, е1, ж1, з1, и1, к1, л1, м1, 1, 2	79.0	ГТ	11.1	1	1	1	1	-	-	-	-	-	-
380 а, б, в, г, д, е, ж, з, и, к, л, м, н, о, п, р, с, т, у, ф, х, 1, 2, 3, 4	71.4	ГТ	14.1	2	2	2	2	3	-	-	-	-	-
381 е, ж, з, и, к, л, м, н, о, п, р, с, т													

	,у,ф,х,ц,ч,ш,щ,ю,я,а1,б1, в1,г1,д1,е1,ж1,з1,и1,к1,л 1,м1,н1,о1,3,4,5,6	88.1	ГТ	5.1	2	1	1	-	-	-	-	-	-
382	в,г,д,е,ж,з,и,к,л,м,н,о,п ,р,с,т,у,ф,х,ц,ч,ш,щ,ю,я, а1,б1,в1,г1,д1,е1,ж1,з1,и 1,1,2,3,4,5	41.1	ГТ	11.1	1	1	1	1	-	-	-	-	-
383	а,б,в,г,д,е,ж,з,и,к,л,м,н ,о,п,р,с,т,у,ф,1,2,3	60.0	ГТ	11.1	1	1	1	1	-	-	-	-	-
384	а,б,в,г,д	61.6	ГТ	11.2	2	2	2	1	2	-	-	-	-

ДГС БОЛЯРКА

Ползувател - ЛС

ЛР (Ловище) - 42.Полски Сеновец

Бл.елен	- бе	27.8 ха	1.0 Бон.	Лопатар	- ел	27.8 ха	1.0 Бон.
Сърна ГЕТ	- сг	27.8 ха	1.0 Бон.	Д.свиня	- дс	27.8 ха	1.1 Бон.

Опис на площите отдел и подотдел	Площ ха	Вид тер.	Индекс мест.	В и д д и в е ч / Бонитет								
				БЕ	ЕЛ	СГ	ДС	МФ	ДК	ГЛ		
359 г	0.5	ГТ	3.1	3	3	3	4	-	-	-	-	-
360 а,б,в,г,д,е,ж,з,и,к,л,м,н ,о,п,ч,ю,я,д1,е1,ж1,з1,1, 2,3,4,5	27.3	ГТ	11.1	1	1	1	1	-	-	-	-	-

ДГС БОЛЯРКА

Ползувател - ЛС

ЛР (Ловище) - 43.Полски Тръмбеш

Бл.елен	- бе	1.2 ха	3.0 Бон.	Лопатар	- ел	1.2 ха	3.0 Бон.
Сърна ГЕТ	- сг	1.2 ха	3.0 Бон.	Д.свиня	- дс	1.2 ха	4.0 Бон.

Опис на площите отдел и подотдел	Площ ха	Вид тер.	Индекс мест.	В и д д и в е ч / Бонитет								
				БЕ	ЕЛ	СГ	ДС	МФ	ДК	ГЛ		
606 о,п	1.2	ГТ	3.1	3	3	3	4	-	-	-	-	-

ДГС БОЛЯРКА

Ползувател - ЛС

ЛР (Ловище) - 44.Раданово

Бл.елен	- бе	850.9 ха	2.5 Бон.	Лопатар	- ел	850.9 ха	2.5 Бон.
Сърна ГЕТ	- сг	850.9 ха	2.5 Бон.	Д.свиня	- дс	823.5 ха	2.4 Бон.
Муфлон	- мф	555.8 ха	3.0 Бон.				

Опис на площите отдел и подотдел	Площ ха	Вид тер.	Индекс мест.	В и д д и в е ч / Бонитет								
				БЕ	ЕЛ	СГ	ДС	МФ	ДК	ГЛ		
381 а,б,в,г,д,1,2	27.4	ГТ	5.1	2	1	1	-	-	-	-	-	-
382 а,б	11.0	ГТ	11.1	1	1	1	1	-	-	-	-	-
383 х	0.7	ГТ	11.1	1	1	1	1	-	-	-	-	-
385 а,б,в,г,д,е,1,2	50.1	ГТ	14.1	2	2	2	2	3	-	-	-	-
386 а,б,г,д,е,ж,з,и,к,м,н,о,п ,2,3,4	75.1	ГТ	14.1	2	2	2	2	3	-	-	-	-
387 а,з,и,к,л,м,о,п,р,3	42.2	ГТ	14.1	2	2	2	2	3	-	-	-	-
388 а,б,в,г,1,2,3	56.0	ГТ	14.1	2	2	2	2	3	-	-	-	-
389 а,б,в,г,д,е,ж,з,и,к,л,м,1 ,2,3,4,5,6,7,8	48.0	ГТ	14.1	2	2	2	2	3	-	-	-	-
390 а,б,в,г,д,е,ж,1,2,3,4,5	41.9	ГТ	14.1	2	2	2	2	3	-	-	-	-
391 а,б,в	39.0	ГТ	9.2	3	3	3	1	3	-	-	-	-
392 а,б,в,г,д,е,ж,з,и,к,л,м,н ,о,п,р,с,т,1,2,3,4,5,6,7,												

8, 9, 10	93.4	ГТ	6.1	4	4	4	3	-	-	-	-	-
393 а, б, в, г, д, е, ж, з, 1, 2	69.1	ГТ	6.1	4	4	4	3	-	-	-	-	-
394 а, б, в, г, д, е, ж, 1, 2	44.1	ГТ	14.1	2	2	2	2	3	-	-	-	-
395 а, б, в, г, д, з, и, 1, 3	47.4	ГТ	14.1	2	2	2	2	3	-	-	-	-
396 а, б, в, г, д, е, 1, 2	56.7	ГТ	14.1	2	2	2	2	3	-	-	-	-
397 а, б, в, г, д, е, 1, 2, 3	55.3	ГТ	14.1	2	2	2	2	3	-	-	-	-
398 и, к, л, м, н, п, 1, 2	12.7	ГТ	3.1	3	3	3	4	-	-	-	-	-
595 щ, ю, я, а1, б1, в1, г1, д1, е1, ж 1, 3, 4, 5, 6, 7, 8	79.5	ГТ	3.1	3	3	3	4	-	-	-	-	-
595 9	1.9	ГТ		-	-	-	-	-	-	-	-	-
595 10	1.3	ГТ	3.1	3	3	3	4	-	-	-	-	-

ДГС БОЛЯРКА

Ползувател - ЛС

ЛР (Ловище) - 45. Стефан Стамболово

Бл. елен	- бе	83.3 ха	2.5 Бон.	Лопатар	- ел	83.3 ха	2.5 Бон.
Сърна	ГЕТ - сг	83.3 ха	2.5 Бон.	Д. свиня	- дс	83.3 ха	3.1 Бон.
Муфлон	- мф	39.5 ха	3.0 Бон.				

Опис на площите  
отдел и подотдел

Площ Вид Индекс  
ха тер. мест.

В и д д и в е ч / Бонитет  
БЕ ЕЛ СГ ДС МФ ДК ГЛ

355 а, б, в, г, д, е, ж, з, и, к, л, м, н , о, п, р, с, т, у, ф, х, ц, ч, ш, щ, ю, я, 1, 2	39.5	ГТ	14.1	2	2	2	2	3	-	-	-	-
359 а, б, в, д, е, ж, з, и, к, л, м, н, о , п, р, с, т, у, ф, х, ц, ч, ш, щ, ю	43.8	ГТ	3.1	3	3	3	4	-	-	-	-	-

ДГС БОЛЯРКА

Ползувател - ЛС

ЛР (Ловище) - 46. Страхилово

Бл. елен	- бе	152.0 ха	3.0 Бон.	Лопатар	- ел	152.0 ха	3.0 Бон.
Сърна	ГЕТ - сг	152.0 ха	3.0 Бон.	Д. свиня	- дс	152.0 ха	4.0 Бон.

Опис на площите  
отдел и подотдел

Площ Вид Индекс  
ха тер. мест.

В и д д и в е ч / Бонитет  
БЕ ЕЛ СГ ДС МФ ДК ГЛ

412 а, б, г	3.9	ГТ	3.1	3	3	3	4	-	-	-	-	-
413 а	14.6	ГТ	3.1	3	3	3	4	-	-	-	-	-
597 ю, я, к1, л1	21.2	ГТ	3.1	3	3	3	4	-	-	-	-	-
598 а, б, в, г, д, е, ж, з, и, к, л, м, н , о, п, р, с, т	112.3	ГТ	3.1	3	3	3	4	-	-	-	-	-

ДГС БОЛЯРКА

Ползувател - ЛС

ЛР (Ловище) - 47. Бяла река

Бл. елен	- бе	1285.1 ха	3.5 Бон.	Лопатар	- ел	1285.1 ха	3.5 Бон.
Сърна	ГЕТ - сг	1285.1 ха	3.5 Бон.	Д. свиня	- дс	1285.1 ха	2.4 Бон.
Муфлон	- мф	256.1 ха	3.0 Бон.				

Опис на площите  
отдел и подотдел

Площ Вид Индекс  
ха тер. мест.

В и д д и в е ч / Бонитет  
БЕ ЕЛ СГ ДС МФ ДК ГЛ

467 с, щ, я, а1, б1, в1, г1, д1, е1, ж 1, з1, и1, к1, л1, м1, н1, о1, п1 , р1, с1, т1, у1, х1, ц1, ч1, ш1, щ1, ю1, я1, а2, б2, в2, г2, д2, е 2, ж2, з2, и2, к2, л2, м2, н2, о2 , п2	224.3	ГТ	6.1	4	4	4	3	-	-	-	-	-
473 а, б, в, д, е, ж, з, к, 1	52.4	ГТ	9.2	3	3	3	1	3	-	-	-	-
474 а, з, и, к, л, м, н, о, п, р, с, т, у												



	,ф,х,ц,ч,з,4,5,7	54.4	ГТ 6.1	4	4	4	3	-	-	-	-	-
475	а,б,в,г,д,е,ж,з,и,к,л,м,н, о,п,р,с,т,у,ф,х,ц,ч,ш,щ, ю,я,а1,б1,в1,г1,д1,е1,ж1, з1,и1,к1,л1,м1,н1,о1,п1,р1, с1,т1,1,2	134.5	ГТ 11.1	1	1	1	1	-	-	-	-	-
476	а,б,в,г,д,е,ж,з,и,к,л,м,о, ю,я,а1,б1,в1,г1,д1,е1,ж1, 1	54.9	ГТ 9.2	3	3	3	1	3	-	-	-	-
483	а,б,в,г,д,е,ж,з,и,к,л,м,н, о,п,р,с,т,у,ф,х,ц,ч,ш,щ, ю,я,а1,б1,в1,г1,д1,е1,ж1, з1,и1,к1,л1,м1,н1,о1,п1,р1, с1,т1,у1,ф1,х1,ц1,ч1,ш1, щ1,ю1,я1,а2,б2,в2,г2,1,2, 3,4,5,6,7,8,9	171.1	ГТ 6.1	4	4	4	3	-	-	-	-	-
484	в,г,п	4.8	ГТ 11.1	1	1	1	1	-	-	-	-	-
490	в,г,д	4.9	ГТ 9.2	3	3	3	1	3	-	-	-	-
491	а,б,в,г,д,е,ж,з,и,к,л,м,н, о,п,р,с,т,у,ф,х,ц,ч,ш,щ, ю,я,а1,б1,в1,г1,д1,е1,ж1, з1,и1,1,2,3,4	44.9	ГТ 6.1	4	4	4	3	-	-	-	-	-
492	а,б,в,г,д,е,ж,з,и,к,л,м,н, о,п,р,с,т,у,ф,ь-1,1,2	46.8	ГТ 6.1	4	4	4	3	-	-	-	-	-
493	а,б,в,г,д,е,ж,з,и,к,л,м,н, о,п,р,с,т,у,ф,х,1,2,3,4, 5,6,7	59.6	ГТ 6.1	4	4	4	3	-	-	-	-	-
494	а,б,в,г,д,е,ж,з,и,к,л,1	26.1	ГТ 6.1	4	4	4	3	-	-	-	-	-
495	а,б,в,г,д,е,ж,з,и,к,л,м,н, о,п,р,с,т,у,1,2,3,4,5,6, 7,8,9	63.4	ГТ 6.1	4	4	4	3	-	-	-	-	-
496	б,в,г,д,е,ж,з,и,к,л,м,н,1, 2,3,4,5,6,7,8,9	40.3	ГТ 6.1	4	4	4	3	-	-	-	-	-
553	а,б,в,г,д,е,ж,з,и,к,л,м,н, о,п,р,с,т,у,1,2,3,4,5,6, 7,8,9,10	84.1	ГТ 9.2	3	3	3	1	3	-	-	-	-
554	а,б,в,г,д,е,ж,з,и,к,л,м,н, о,п,р,с,т,у,ф,х,1,2,3	66.5	ГТ 6.1	4	4	4	3	-	-	-	-	-
555	а,б,в,г,д,е,ж,з,и,к,л,м,н, о,п,р,с,т,у,ф,х,ц,ч,ш,щ, б1,в1,г1,д1,е1,ж1,з1,и1,к1, л1,м1,1,2	41.8	ГТ 9.2	3	3	3	1	3	-	-	-	-
556	б,в,г,д,2,5	18.0	ГТ 9.2	3	3	3	1	3	-	-	-	-
557	л,м,н,о,п,р,с,т,у,ф,х,ц,ч, ш,щ,ю,я,а1,б1,в1,г1,д1,е1, ж1,1	57.3	ГТ 6.1	4	4	4	3	-	-	-	-	-
558	в,г,д,е,ж,з,и,к,л,м,н,о,п, 2,3	35.0	ГТ 6.1	4	4	4	3	-	-	-	-	-

ДГС БОЛЯРКА

Ползувател - ЛС

ЛР (Ловище) - 48.Арбанаси

Бл.елен	- бе	905.8 ха	2.9 Бон.	Лопатар	- ел	905.8 ха	2.9 Бон.
Сърна ГЕТ	- сг	905.8 ха	2.9 Бон.	Д.свиня	- дс	905.8 ха	2.1 Бон.
Муфлон	- мф	223.8 ха	2.6 Бон.				

Опис на площите отдел и подотдел	Площ ха	Вид тер.	Индекс мест.	В и д и в е ч / Бонитет						
				БЕ	ЕЛ	СГ	ДС	МФ	ДК	ГЛ

336	а,б,в,г,д,е,ж,з,и,к,л,м,н, о,п,р,с,т,у,ф,х,ц,ч,ш,щ, ю,я,а1,б1,в1,г1,д1,е1,ж1, з1,и1,к1,л1,м1,н1,1,2,3,4, 5	66.7	ГТ 14.1	2	2	2	2	3	-	-	-	-
337	а,б,в,г,д,е	22.3	ГТ 6.1	4	4	4	3	-	-	-	-	-
338	а,б,в,г,д,е,ж,з,и,к,л,м,н											

	,о,п,р,с,т,у,ф,х,ц,ч,ш,щ, ю,я,а1,б1,в1,г1,д1,е1,ж1, з1,и1,к1,л1,м1,н1,о1,п1,р 1,с1,т1,у1,ф1,х1,ц1,ч1,ш1 щ1,ю1,1,2,3,4,5	128.5	ГТ	6.1	4	4	4	3	-	-	-	-	-
339	а,б,в,г,д,е,ж,з,и,к,1,2,3, 4,5	43.4	ГТ	6.1	4	4	4	3	-	-	-	-	-
517	а,б,в,г,д,л,1,2,3	19.4	ГТ	14.1	2	2	2	2	3	-	-	-	-
520	а,б,в	0.8	ГТ	6.1	4	4	4	3	-	-	-	-	-
521	а	0.1	ГТ	14.1	2	2	2	2	3	-	-	-	-
523	е,и,2,3,5	2.6	ГТ	6.1	4	4	4	3	-	-	-	-	-
524	а,б,в,д,е,з,и,к,л,ъ-1,ъ-2, ъ-3,1,2,3,4,5,7,8,9	37.4	ГТ	6.1	4	4	4	3	-	-	-	-	-
525	а,б,в,1,2,3	18.1	ГТ	6.1	4	4	4	3	-	-	-	-	-
526	а,б,в,г,д,е,ж,з,и,к,1,2,3, 4	42.9	ГТ	7.2	3	3	3	1	-	-	-	-	-
527	а,б,в,г,д,е,ж,з,и,1,2,3	22.0	ГТ	6.1	4	4	4	3	-	-	-	-	-
528	а,б,в,г,д,е,ж	29.7	ГТ	6.1	4	4	4	3	-	-	-	-	-
529	а,б,в,г,д,е,ж,з,и,к,1	12.4	ГТ	6.1	4	4	4	3	-	-	-	-	-
530	а,б,в,г,д,е,ж,1	19.0	ГТ	6.1	4	4	4	3	-	-	-	-	-
531	а,б,в,г,д,е,1,2	14.7	ГТ	6.1	4	4	4	3	-	-	-	-	-
532	а,б,в,г,д,е,ж,з,и,к,л,м,н, о,п,р,с,т,у,ф,х,ц,ч,ш,щ, ю,я,1,2,3,4,5	52.0	ГТ	14.1	2	2	2	2	3	-	-	-	-
533	а,б,в,г,д,е,ж,з,и,к,л,м,н, о,п,р,с,т,у,ф,х,ц,1,2,3, 4,5,6,7,8,9	44.7	ГТ	7.2	3	3	3	1	-	-	-	-	-
534	а,б,в,г,д,е,ж,з,и,к,л,м,н, о,р,1,2,3,4,5,6,7,8,9	43.7	ГТ	6.1	4	4	4	3	-	-	-	-	-
535	а,б,в,г,д,е,ж,з,и,к,л,м,н, 1,2,3,4	40.2	ГТ	6.1	4	4	4	3	-	-	-	-	-
536	а,б,в,г,д,е,ж,з,и,к,л,м,н, о,п,р,с,т,у,ф,х,ц,ч,ш,щ, ю,я,а1,1,2,3,4	85.6	ГТ	11.2	2	2	2	1	2	-	-	-	-
537	а,б,в,г,д,е,ж,з,и,к,л,м,н, с,1	77.0	ГТ	11.1	1	1	1	1	-	-	-	-	-
538	а,б,в,г,д,е,ж,з,и,к,л,м,н, о,1,2,3,4,5,6,7,8	82.6	ГТ	11.1	1	1	1	1	-	-	-	-	-

ДГС БОЛЯРКА

Ползувател - ЛС

ЛР (Ловище) - 49.Балван

Бл.елен	- бе	732.7 ха	3.3 Бон.	Лопатар	- ел	732.7 ха	3.3 Бон.
Сърна	ГЕТ - сг	732.7 ха	3.3 Бон.	Д.свиня	- дс	732.7 ха	2.2 Бон.
Муфлон	- мф	173.6 ха	3.0 Бон.				

Опис на площите отдел и подотдел	Площ ха	Вид тер.	Индекс мест.	В и д д и в е ч / Бонитет						
				БЕ	ЕЛ	СГ	ДС	МФ	ДК	ГЛ

297	а,б,д,е,ж,з,и,к,л,м,н,о,п, р,с,у,ф,х,ц,ч,ш,щ,ю,я,а1, б1,в1,г1,д1,е1,ж1,ч2,р3, ъ-1,ъ-2,1,2,3,4	57.0	ГТ	9.2	3	3	3	1	3	-	-	-	-
303	г,д,е,ж,з,и,к,л,м,н,о,п,р, с,т,у,ф,х,ц,ч,ш,щ,ю,я,а1, б1,в1,г1,з1,и1,к1,л1,м1, н1,ш1,щ1,ю1,я1,а2,б2,в2,г 2,д2,е2,ж2	77.1	ГТ	11.1	1	1	1	1	-	-	-	-	-
304	а,б,в,г,д,е,ж,з,и,к,л,м,н, о,п,р,с,т,у,ф,х,ц,ч,ш,щ, ю,я,а1,б1,г1,д1,е1,ж1,з1, и1,к1,л1,м1,н1	81.7	ГТ	9.2	3	3	3	1	3	-	-	-	-
315	ш3,щ3,ю3,я3,а4,б4,в4,г4,д 4,е4,ж4,з4,и4,к4,л4,м4,п4, р4,с4,т4,у4,х4	18.3	ГТ	6.1	4	4	4	3	-	-	-	-	-
316	а,б,в,г,д,е,ж,з,и,к,л,м,п												

	,р,с,т,у,ф,х,ц,ч,ш,щ,ю,я, а1,б1,в1,г1,д1,е1,ж1,з1,и 1,к1,л1,м1,н1,о1,п1,р1,с1 ,т1,у1,ф1,х1,ц1,ч1,ш1,щ1, ю1,я1,а2,б2,в2,г2,д2,е2,ж 2,з2,и2,к2,л2,м2,н2,о2,п2 ,р2,с2,т2,у2,ф2,х2,ц2,ч2, ш2,щ2,ю2,я2,а3,б3,ь-1,ь-2 ,ь-3,ь-4,ь-5,ь-6,ь-7,ь-8, ь-9,1,2	105.8	ГТ	6.1	4	4	4	3	-	-	-	-	-
317	а,б,в,г,д,е,ж,з,и,к,л,м,н ,о,п,р,с,т,у,ф,х,ц,ч,ш,щ, ю,я,а1,б1,в1,г1,д1,е1,ж1, з1,и1,к1,л1,м1,н1,о1,п1,р 1,с1,т1,у1,ф1,х1,ц1,ч1,ш1 ,щ1,ю1,я1,а2,б2,в2,г2,д2, е2,ж2,з2,и2,к2,л2,м2,1,2, 3	129.5	ГТ	6.1	4	4	4	3	-	-	-	-	-
318	а,б,в,г,д,е,ж,з,и,к,л,м,н ,о,п,р,с,т,у,ф,х,ц,ч,ш,щ, ю,я,а1,б1,в1,г1,д1,е1,ж1, з1,и1,к1,л1,м1,н1,о1,п1,р 1,с1,т1,у1,ф1,х1,ц1,ч1,1	91.3	ГТ	6.1	4	4	4	3	-	-	-	-	-
319	а,б,в,г,д,е,ж,з,и,к,л,м,н ,о,п,р,с,т,у,ф,х,ц,ч,ш,щ, ю,я,а1,б1,в1,г1,д1,е1,ж1, з1,и1,к1,л1,м1,н1,о1,п1,р 1,с1,т1,у1,ф1,х1,ц1,ч1,ш1 ,щ1,ю1,я1,а2,б2,в2,г2,д2, е2,ж2,з2,и2,к2,л2,м2,н2,о 2,п2,р2,с2,т2,у2,ф2,1,2,3 ,4	110.8	ГТ	6.1	4	4	4	3	-	-	-	-	-
320	а,б,в,г,д,е,ж,з,и,к,л,м,н ,о,п,1,2,3	16.7	ГТ	11.1	1	1	1	1	-	-	-	-	-
323	а,н,з1,н1,1,2	9.6	ГТ	11.1	1	1	1	1	-	-	-	-	-
348	а,б,в,г,д,е,ж,з,и,к,л	34.9	ГТ	9.2	3	3	3	1	3	-	-	-	-

ДГС БОЛЯРКА

Ползувател - ЛС

ЛР (Ловище) - 50.Беляковец

Бл.елен	- бе	694.2 ха	3.6 Бон.	Лопатар	- ел	694.2 ха	3.6 Бон.
Сърна ГЕТ	- сг	694.2 ха	3.6 Бон.	Д.свиня	- дс	694.2 ха	2.6 Бон.
Муфлон	- мф	65.6 ха	3.0 Бон.				

Опис на площите отдел и подотдел	Площ ха	Вид тер.	Индекс мест.	В и д д и в е ч / Бонитет						
				БЕ	ЕЛ	СГ	ДС	МФ	ДК	ГЛ

257	п,р,с,т,у,ф,х,ц,ч,ш,щ,ю,я ,а1,б1,в1,г1,д1,е1,ж1,з1, а4,ж4,и4,к4,л4,м4,н4,о4,п 4,р4,3,4,5,6,7,13,14,15,1 6,17	37.4	ГТ	7.2	3	3	3	1	-	-	-	-	-
324	о,п,р,с,т,у,ф,х,ц,ч,ш,щ,ю ,я,а1,б1,в1,г1,д1,е1,ж1,з 1,и1,к1,л1,м1,н1,о1,п1,р1 ,с1,т1,у1,ф1,б2,в2,4,5,6, 7,8,9	50.6	ГТ	11.1	1	1	1	1	-	-	-	-	-
329	м,н,о,п,р,т,ц,ч,ш,щ,ю,я,а 1,б1,3,4,5,6	41.2	ГТ	9.2	3	3	3	1	3	-	-	-	-
330	и,к,л,м,н,о,п,р,с,т,у,ф,х ,ц,ч,ш,щ,ю,я,а1,б1,в1,г1, и1,к1,л1,м1,н1,о1,п1,с1,т 1,у1,1,2	58.5	ГТ	6.1	4	4	4	3	-	-	-	-	-
331	а,б,в,г,д,е,ж,з,и,к,л,м,н ,о,п,р,1,2,3,4,5	71.4	ГТ	6.1	4	4	4	3	-	-	-	-	-
332	а,б,в,г,д,е,ж,з,к,л,м,н,о												

	,п,р,с,т,у,ф,х,ц,ш,щ,я,2, 3,4,5,6,7,8	85.1	ГТ	6.1	4	4	4	3	-	-	-	-	-
333	а,б,в,г,д,е,ж,з,и,к,л,м,н, ,о,п,р,с,т,у,ф,х,ц,ч,ш,щ, ю,я,ж1,з1,и1,к1,л1,м1,н1, о1,п1,1,2,3,4,8	92.4	ГТ	6.1	4	4	4	3	-	-	-	-	-
335	а,б,в,г,д,е,ж,з,и,к,л,м,н, ,о,п,р,с,т,у,ф,х,ц,ч,ш,1, 2,3,4,5,6	57.0	ГТ	6.1	4	4	4	3	-	-	-	-	-
515	г1,д1,7	4.4	ГТ	7.2	3	3	3	1	-	-	-	-	-
534	п	11.2	ГТ	6.1	4	4	4	3	-	-	-	-	-
541	ю,я,а1,б1,л1,м1	14.2	ГТ	6.1	4	4	4	3	-	-	-	-	-
545	ж,з,и,к,л,м,н,о,п,р,т,2,3	24.4	ГТ	14.1	2	2	2	2	3	-	-	-	-
547	а,б,в,г,д,е,ж,з,и,к,л,м,н, ,о,п,р,с,т,у,ф,х,ц,ч,ш,щ, ю,я,а1,б1,в1,г1,д1,е1,ж1, з1,и1,к1,л1,м1,н1,о1,п1,р 1,с1,т1,у1,ф1,х1,ц1,ч1,1, 2,3,4,5,6,7,8,9	134.2	ГТ	6.1	4	4	4	3	-	-	-	-	-
547	10	0.3	ГТ		-	-	-	-	-	-	-	-	-
547	11,12,13,14,15,16,17	12.2	ГТ	6.1	4	4	4	3	-	-	-	-	-

ДГС БОЛЯРКА

Ползувател - ЛС

ЛР (Ловище) - 51.Велчево

Бл.елен	- бе	726.1 ха	2.3 Бон.	Лопатар	- ел	726.1 ха	2.3 Бон.
Сърна ГЕТ	- ст	726.1 ха	2.3 Бон.	Д.свиня	- дс	726.1 ха	1.6 Бон.
Муфлон	- мф	502.3 ха	2.9 Бон.				

Опис на площите  
отдел и подотдел

Площ Вид Индекс  
ха тер. мест.

В и д д и в е ч / Бонитет  
БЕ ЕЛ СГ ДС МФ ДК ГЛ

170	т,у,ф,х,ц,ч,ш,щ,д1,е1,ж1, и1,к1	43.3	ГТ	14.1	2	2	2	2	3	-	-	-	-
171	г,е,с	17.1	ГТ	6.1	4	4	4	3	-	-	-	-	-
172	а,б,в,г,д,е,ж,з,и,к,л,м,н, ,1,2	51.5	ГТ	6.1	4	4	4	3	-	-	-	-	-
173	а,б,в,г,д,е,ж,з,и,к,л,м,н, ,о,п,р,с,т,у,ф,х,ц,ч,ш,1, 2,3,4,5	54.4	ГТ	11.1	1	1	1	1	-	-	-	-	-
174	а,б,в,г,д,е,ж,з,и,к,л,м,н, ,о,п,р,с,т,у,ф,х,ц,ш,ю,я, а1,б1,в1,г1,д1,е1,ж1,и1,к 1,л1,м1,н1,о1,п1,р1,с1,т1 ,у1,ф1,х1,ц1,ч1,ш1,щ1,ю1, я1,а2,в2,г2,1,2,3,4,5,6	100.9	ГТ	11.2	2	2	2	1	2	-	-	-	-
175	а,б,в,г,д,е,ж,з,и,к,л,м,н, ,о,п,р,с,т,у,ф,х,ц,ч,ш,щ, ю,я,а1,б1,в1,г1,л1,м1,н1, о1,п1,р1,т1,у1,ф1,х1,ц1,ч 1,ш1,щ1,ю1,я1,а2,б2,в2,г2 ,д2,ж2,з2,и2,к2,1,2,3,4,5	112.8	ГТ	9.2	3	3	3	1	3	-	-	-	-
176	а,б,в,г,д,е,ж,з,и,к,л,м,н, ,о,п,р,с,т,1,2,3,4,5,6,7	61.0	ГТ	14.2	3	3	3	2	4	-	-	-	-
176	8,9	0.5	ГТ		-	-	-	-	-	-	-	-	-
177	а,б,в,г,д,е,ж,з,1,2,3,4	33.6	ГТ	14.1	2	2	2	2	3	-	-	-	-
178	а,б,в,г,д,е,ж,1,2	41.7	ГТ	14.1	2	2	2	2	3	-	-	-	-
179	а,б,в,г,д,е,ж,з	60.3	ГТ	14.1	2	2	2	2	3	-	-	-	-
235	а,б,в,г,д,е,ж,з,и,к,м,1,2	8.4	ГТ	11.1	1	1	1	1	-	-	-	-	-
238	т1,у1,ф1,х1,ц1,ч1,ш1,щ1,ю 1,я1,а2,8	26.9	ГТ	9.2	3	3	3	1	3	-	-	-	-
507	а,б,в,г,д,е,ж,з,и,к,л,м,н	51.0	ГТ	11.1	1	1	1	1	-	-	-	-	-

508	а, 1, 2	3.0	ГТ	6.1	4	4	4	3	-	-	-	-	-
511	а, б, в, г, д, е, 1	4.3	ГТ	11.1	1	1	1	1	-	-	-	-	-
512	а, б, в, 1	6.6	ГТ	6.1	4	4	4	3	-	-	-	-	-
513	а, б, в, г, д, е, ж, з, 1, 2, 3	19.3	ГТ	14.1	2	2	2	2	3	-	-	-	-
513	4	0.3	ГТ		-	-	-	-	-	-	-	-	-
513	5, 6, 7, 8	2.5	ГТ	14.1	2	2	2	2	3	-	-	-	-
514	а, б, в, г, д, е, ж, з, и, к, л, м, н, 1, 2	27.5	ГТ	11.1	1	1	1	1	-	-	-	-	-

ДГС БОЛЯРКА

Ползвател - ЛС

ЛР (Ловище) - 52.Ветринци

Бл.елен	- бе	604.3 ха	3.0 Бон.	Лопатар	- ел	604.3 ха	3.0 Бон.
Сърна ГЕТ	- сг	604.3 ха	3.0 Бон.	Д.свиня	- дс	604.3 ха	2.1 Бон.
Муфлон	- мф	89.0 ха	3.0 Бон.				

Опис на площите  
отдел и подотдел

Площ Вид Индекс  
ха тер. мест.

В и д д и в е ч / Бонитет  
БЕ ЕЛ СГ ДС МФ ДК ГЛ

295	ф, х	5.0	ГТ	9.2	3	3	3	1	3	-	-	-	-
296	м1, н1	13.7	ГТ	9.2	3	3	3	1	3	-	-	-	-
297	в, т, ф1, х1, ц1, ш1, щ1, ю1, я1, а2, б2, в2, г2, д2, е2, ж2, з2, и2, к2, л2, м2, н2, о2, п2, р2, с2, т2, у2, ф2, х2, ц2, ш2, щ2, ю2, я2, а3, б3, в3, г3, д3, е3, ж3, з3, и3, к3, л3, м3, н3, п3, с3, т3, у3	66.1	ГТ	9.2	3	3	3	1	3	-	-	-	-
298	а, б, в, г, д, е, ж, з, и, к, л, м, н, о, п, р, с, т, у, ф, х, ц, ч, ш, щ, ю, я, а1, б1, в1, г1, д1, е1, ж1, з1, и1, к1, л1, м1, н1, о1, п1, р1, с1, т1, у1, ф1, х1, ц1, ч1, ш1, щ1, ю1, я1, а2, б2, в2, г2, д2, е2, ж2, з2, и2, к2, л2, м2, н2, о2, п2, р2, с2, 1, 2, 3, 4, 5	154.7	ГТ	6.1	4	4	4	3	-	-	-	-	-
299	а, б, в, г, д, е, ж, з, и, к, л, м, н, о, п, р, с, т, у, ф, х, ц, ч, ш, щ, ю, я, а1, б1, в1, г1, д1, е1, ж1, з1, 1, 2, 3, 4, 5, 6	97.0	ГТ	6.1	4	4	4	3	-	-	-	-	-
300	а, б, в, г, д, е, ж, з, и, к, л, м, н, о, п, р, с, т, у, ф, х, ц, ч, ш, щ, ю, я, а1, 1, 2, 3, 4, 5	87.6	ГТ	6.1	4	4	4	3	-	-	-	-	-
301	а, б, в, г, д, е, ж, з, и, к, л, м, н, о, п, р, с, т, у, ф, х, ц, ч, ш, щ, ю, я, а1, б1, в1, г1, д1, е1, ж1, з1, и1, к1, л1, м1, н1, 1, 2, 3, 4	77.2	ГТ	11.1	1	1	1	1	-	-	-	-	-
302	а, б, в, г, д, е, ж, з, и, к, л, м, н, о, п, р, с, т, у, ф, х, ц, ч, ш, щ, ю, я, а1, б1, в1, г1, д1, е1, ж1, з1, и1, к1, л1, м1, н1, о1, п1, р1, с1, т1, у1, ф1, х1, ц1, ч1, ш1, щ1, ю1, я1, а2, б2, в2, г2, д2, е2, ж2, з2, и2, 1, 2, 3, 4, 5, 6, 7, 8	98.8	ГТ	11.1	1	1	1	1	-	-	-	-	-
305	с, 1	4.2	ГТ	9.2	3	3	3	1	3	-	-	-	-

ДГС БОЛЯРКА

Ползвател - ЛС

ЛР (Ловище) - 53.Водолей

Бл.елен	- бе	31.7 ха	3.0 Бон.	Лопатар	- ел	31.7 ха	3.0 Бон.
Сърна ГЕТ	- сг	31.7 ха	3.0 Бон.	Д.свиня	- дс	31.7 ха	2.3 Бон.
Муфлон	- мф	26.4 ха	4.0 Бон.				

Опис на площите отдел и подотдел	Площ ха	Вид тер.	Индекс мест.	В и д д и в е ч / Бонитет						
				БЕ	ЕЛ	СГ	ДС	МФ	ДК	ГЛ
353 г1,д1,н1	26.4	ГТ	14.2	3	3	3	2	4	-	-
592 г	5.3	ГТ	3.1	3	3	3	4	-	-	-

ДГС БОЛЯРКА

Ползувател - ЛС

ЛР (Ловище) - 54.Войнежа

Бл.елен - бе	1411.8	ха	2.3	Бон.	Лопатар	-	ел	1411.8	ха	2.5	Бон.
Сърна ГЕТ - сг	1411.8	ха	2.3	Бон.	Д.свиня	-	дс	1411.8	ха	1.2	Бон.
Муфлон - мф	775.4	ха	2.7	Бон.							

Опис на площите отдел и подотдел	Площ ха	Вид тер.	Индекс мест.	В и д д и в е ч / Бонитет						
				БЕ	ЕЛ	СГ	ДС	МФ	ДК	ГЛ

16 з,к,л,м,н,о,п,р,с,ь-1,1	36.2	ГТ	11.2	2	2	2	1	2	-	-
19 и,б1	1.1	ГТ	11.1	1	1	1	1	-	-	-
20 м,н,о,п,р,с,т,ф,х,ц,ч,ш,щ, ю,я,а1,б1,в1,г1,д1,ж1,з1, и1,к1,л1,м1,н1,о1,п1,2,3,4,5, 8,9	73.8	ГТ	7.2	3	3	3	1	-	-	-
21 а,б,в,г,д,е,ж,з,и,к,л,м,н, о,п,р,с,т,у,ф,х,ц,ч,ш,щ,ю, я,а1,б1,в1,г1,д1,е1,ж1,з1, и1,к1,л1,м1,н1,о1,п1,р1, с1,т1,у1,ф1,х1,ц1,ч1,ш1, щ1,ю1,я1,а2,б2,в2,г2,д2,е2, ж2,з2,и2,к2,л2,м2,н2,о2, п2,р2,с2,т2,у2,ф2,х2,ц2, ь-1,ь-2,ь-3,1,2	182.4	ГТ	7.2	3	3	3	1	-	-	-
22 х,ц,ч,ш,ю,я,а1,б1,в1,г1,д1, е1,ж1,з1,и1,к1,ь-1,1,2	47.7	ГТ	7.2	3	3	3	1	-	-	-
23 а,б,в,г,д,е,ж,з,и,к,л,м,н, о,п,р,с,т,у,ф,х,ц,ч,ш,щ,ю, я,а1,б1,в1,г1,д1,е1,ж1,з1, и1,к1,л1,м1,н1,о1,п1,р1, с1,т1,у1,ф1,х1,ц1,ч1,ш1, щ1,ю1,я1,а2,б2,в2,г2,д2,е2, ж2,з2,и2,к2,л2,м2,н2,о2, п2,р2,с2,т2,у2,ф2,х2,ц2, ч2,ш2,щ2,ю2,я2,а3,б3,в3,г3, д3,е3,ж3,з3,1,2,3	239.4	ГТ	11.2	2	2	2	1	2	-	-
24 а,б,в,г,д,е,ж,з,и,к,л,м,н, о,п,р,с,т,у,ф,х,ц,ч,ш,щ,ю, я,а1,б1,в1,г1	78.6	ГТ	7.2	3	3	3	1	-	-	-
25 а,б,в,г,д,е,ж,з,и,к,л,м,н, о,п,р,с,т,у,ф,х,ц,ч,ш,щ,ю, я,а1,б1,в1,г1,д1,е1,ж1,з1, и1,к1,л1,м1,н1,о1,п1,р1, с1,т1,у1,ф1,х1,ц1,ч1,ш1, ь-1,ь-2	195.3	ГТ	7.2	3	3	3	1	-	-	-
26 а,б,в,г,д,е,ж,з,и,к,л,м,н, о,п,р,с,т,у,ф,х,ц,ч,ш,щ,ю, я,а1,б1,в1,г1,д1,е1,ж1,з1, и1,к1,л1,м1,н1,о1,1,2,3	90.3	ГТ	17.3	1	2	1	1	3	-	-
27 а,б,в,г,д,е,ж,з,и,к,л,м,н, о,п,р,с,т,у,ф,х,ц,ч,ш,щ,ю, я,а1,б1,в1,г1,д1,е1,ж1,з1, и1,к1,л1,м1,н1,о1,п1,р1, с1,т1,у1,ф1,х1,ц1,ч1,ш1, щ1,ю1,я1	125.7	ГТ	15.1	2	2	2	2	3	-	-
28 а,б,в,г,д,е,ж,з,и,к,л,м,н, о,п,р,с,т,у,ф,х,ц,ч,ш,щ,ю										

	,я,а1,б1,в1,г1,д1,е1,ж1,з1,и1,к1,л1,м1,н1,о1,п1,р1,с1,т1,у1,ф1,1,2,3,4,5,6	93.8	ГТ	15.1	2	2	2	2	3	-	-	-	-
29	н,о,п,р,с,т,у,ф,х,ц,ч,ш,щ,ю,я,а1,5,6,7	24.3	ГТ	15.2	3	3	3	2	4	-	-	-	-
30	е1,ж1,з1,и1,к1,л1,м1,н1,о1,п1,р1,с1,т1,у1,ф1,ч1,щ1	23.1	ГТ	15.1	2	2	2	2	3	-	-	-	-
32	а,б,в,г,д,е,ж,з,и,к,л,м,н,о,п,р,с,т,у,ф,х,ц	42.9	ГТ	15.1	2	2	2	2	3	-	-	-	-
33	а,б,в,г,д,е,ж,з,и,к,л,м,н,о,п,р,с,т,у,ф,х,ц,ч,ш,щ,ю,я,а1,б1,в1,г1,д1,1,2	99.7	ГТ	17.3	1	2	1	1	3	-	-	-	-
34	а,б,в,г,д,е,ж,з,и,к,л,р	57.5	ГТ	7.2	3	3	3	1	-	-	-	-	-

ДГС БОЛЯРКА

Ползувател - ЛС

ЛР (Ловище) - 55.Вонеща вода

Бл.елен	- бе	1235.3 ха	1.9 Бон.	Лопатар	- ел	1235.3 ха	1.9 Бон.
Сърна	ГЕТ - сг	1235.3 ха	1.9 Бон.	Д.свиня	- дс	1235.3 ха	1.7 Бон.
Муфлон	- мф	830.6 ха	3.1 Бон.				

Опис на площите отдел и подотдел	Площ ха	Вид тер.	Индекс мест.	В и д и в е ч / Бонитет								
				БЕ	ЕЛ	СГ	ДС	МФ	ДК	ГЛ		
29 а,б,в,г,д,е,ж,з,и,к,л,м,1,2,3,4	50.1	ГТ	15.2	3	3	3	2	4	-	-	-	-
30 а,б,в,г,д,е,ж,з,и,к,л,м,н,о,п,р,с,т,у,ф,х,ц,ч,ш,щ,ю,я,а1,б1,в1,г1,д1,х1,ц1,ш1,1,2,3,4,5,6,7,8	60.0	ГТ	15.1	2	2	2	2	3	-	-	-	-
97 а,б,в,г,д,е,ж,з,и,к,л,м,н,о,п,р,с,т,у,ф,х,ц,ъ-1	29.9	ГТ	15.1	2	2	2	2	3	-	-	-	-
98 а,в,г,д,е,ж,з,и,к,л,м,н,о,п,р,с,т,у,ф,х,ц,ч,ш,щ,ю,я,а1,б1,в1,г1,д1,е1,ж1,з1,ъ-1	64.5	ГТ	15.1	2	2	2	2	3	-	-	-	-
100 а,б,в,г,д,е,ж,з,и,к,л,м,н,о,п,р,с,т,у,ф,х,ц,ч,я,1,2,3	33.0	ГТ	15.2	3	3	3	2	4	-	-	-	-
101 а,б,в,г,д,е,ж,з,ф,х,ц,ч	23.2	ГТ	15.1	2	2	2	2	3	-	-	-	-
102 а,б,в,г,д,е,ж,з,и,к,л,м,н,о,п,р,с,т,у,ф,х,ц,ч,ш,щ,ю,я,а1,б1,1,2,3	60.5	ГТ	15.1	2	2	2	2	3	-	-	-	-
103 а,б,в,г,д,е,ж,з,и,к,л,м,н,о,п,р,с,т,у,ф,х,ц,ч,ш,щ,ю,я,а1,б1,в1,г1,д1,е1,ж1,з1,и1,к1,л1,м1,н1,о1,п1,р1,с1,т1,у1,ф1,х1,ц1,ч1,ш1,щ1,1	92.6	ГТ	15.1	2	2	2	2	3	-	-	-	-
104 а,б,в,г,д,е,ж,з,и,к,л,м,н,о,п,р,с,т,у,ф,х,ц,ч,ш,щ,ю,я,а1,б1,в1,г1,д1,е1,ж1,з1,и1,к1,л1,м1,н1,о1,п1,р1,с1,т1,у1,ф1,1,2,3,4	99.5	ГТ	15.1	2	2	2	2	3	-	-	-	-
104 5,6	0.6	ГТ		-	-	-	-	-	-	-	-	-
105 а,б,в,г,д,е,ж,з,и,к,л,м,н,о,п,р,с,т,1	73.3	ГТ	15.1	2	2	2	2	3	-	-	-	-
106 а,б,в,г,д,е,ж,з,и,к,л,м,н,о,п,р,с,т,у,ф,х,ц,ч,ш,щ,ю,я,а1,б1,в1,г1,д1,е1,ж1,з1,и1,к1,л1,м1,н1,о1,п1,р1,с1,т1,1,2	96.3	ГТ	11.1	1	1	1	1	-	-	-	-	-
107 а,б,в,г,д,е,ж,з,и,к,л,м,н,о,п,р,с,т,у,ф,х,ц,ч,ш,щ,ю,я,а1,б1,в1,г1,д1,е1,ж1,з1,и1,к1,л1,м1,н1,о1,п1,р												





	1, и1, к1, л1, м1, н1, 1	68.4	ГТ	11.1	1	1	1	1	-	-	-	-	-
12	а, б, в, г, д, е, ж, з, и, к, л, м, н, о, п, р, с, т, у, 1, 2, 3, 4	34.3	ГТ	6.1	4	4	4	3	-	-	-	-	-
13	а, б, в, г, д, е, ж, з, и, к, л, м, н, о, п, р, с, т, у, ф, х, ц, ч, ш, щ, ю, я, а1, б1, в1, г1, д1, е1, ж1, з1, и1, к1, л1, м1, н1, о1, п1, р1, с1, т1, у1, ф1, х1, ц1, ч1, ш1, щ1, ю1, я1, а2, б2, в2, г2, д2, е2, ж2, з2, и2, к2, л2, м2, н2, о2, 1, 2, 3, 4, 5, 6	110.5	ГТ	6.1	4	4	4	3	-	-	-	-	-
14	а, б, в, г, д, е, ж, з, и, к, л, м, н, о, п, р, с, т, у, ф, х, ц, ч, ш, щ, ю, я, а1, б1, в1, г1, д1, е1, ж1, з1, и1, к1, л1, м1, н1, о1, п1, р1, с1, т1, у1, ф1, 1, 2, 3, 4	102.1	ГТ	6.1	4	4	4	3	-	-	-	-	-
15	а, б, в, г, д, е, ж, з, и, к, л, м, н, о, п, р, с, т, у, ф, х, ц, ч, ш, щ, ю, я, а1, б1, в1, г1, д1, е1, ж1, з1, и1, 1, 2, 3, 4, 5, 6, 7, 8	64.0	ГТ	6.1	4	4	4	3	-	-	-	-	-
16	а, б, в, г, д, е, ж, и	12.2	ГТ	11.2	2	2	2	1	2	-	-	-	-
17	а, б, в, г, д, е, ж, з, и, к, л, м, н, о, п, р, с, т, у, ф, х, ц, ч, ш, щ, ю, я	53.6	ГТ	11.1	1	1	1	1	-	-	-	-	-
18	а, б, в, г, д, е, ж, з, и, к, л, м, н, о, п, р, с, т, у, ф, х, ц, ч, ш, щ, ю, я, а1, б1, в1, г1, д1, е1	60.5	ГТ	11.1	1	1	1	1	-	-	-	-	-
19	а, б, в, г, д, е, ж, з, к, л, м, н, о, п, р, с, т, у, ф, х, ц, ч, ш, щ, ю, я, а1, в1, г1, 1	85.2	ГТ	11.1	1	1	1	1	-	-	-	-	-
20	а, б, в, г, д, е, ж, з, и, к, л, у, е1, н1, 1, 6, 7	35.7	ГТ	7.2	3	3	3	1	-	-	-	-	-
22	а, б, в, г, д, е, ж, з, и, к, л, м, н, о, п, р, с, т, у, ф, ш, л1, м1, н1, о1, п1, р1, с1	58.5	ГТ	7.2	3	3	3	1	-	-	-	-	-
111	в, г, д	1.8	ГТ	8.1	1	1	1	1	-	-	-	-	-
116	а, б, в, г, д, е, ж, к, н, о, п, р, с, т, у, ф, х, 1, 2, 3	35.0	ГТ	11.1	1	1	1	1	-	-	-	-	-
117	а, б, в, г, д, е, ж, з, и, к, л, м, н, о, п, р, с, т, у, х, ц, ч, ш, щ, ю, я, а1, б1, в1, г1, д1, е1, ж1, з1, 1, 2, 3, 4, 5, 6	51.1	ГТ	11.1	1	1	1	1	-	-	-	-	-
118	а, б, в, г, д, е, ж, з, и, к, л, м, н, о, п, р, с, т, у, ф, х, ц, ч, ш, щ, ю, я, а1, б1, в1, г1, д1, е1, ж1, з1, и1, к1, л1, м1, 1, 2, 3	62.5	ГТ	11.2	2	2	2	1	2	-	-	-	-
119	а, б, в, г, д, е, ж, з, и, к, л, н, 1	43.2	ГТ	11.2	2	2	2	1	2	-	-	-	-
120	а, б, в, г, д, е, ж, з, и, к, л, м, н, о, п, р, с, т, у, ф, х, ц, ч, ш, щ, ю, я, а1, б1, в1, г1, д1, е1, ж1, з1, и1, к1, л1, 1, 2, 3, 4, 5, 6, 7	99.1	ГТ	11.1	1	1	1	1	-	-	-	-	-
121	а, б, в, г, д, е, ж, з, и, к, л, м, н, о, п, р, с, т, у, ф, х, 1, 2, 3, 4	40.9	ГТ	9.2	3	3	3	1	3	-	-	-	-
122	а, б, в, г, д, е, ж, з, и, к, л, м, н, о, п, р, с, т, у, ф, х, ц, ч, ш, щ, ю, я, а1, б1, в1, г1, д1, е1, ж1, з1, и1, к1, л1, м1, н1, о1, п1, р1, с1, 1	77.4	ГТ	11.1	1	1	1	1	-	-	-	-	-
123	а, б, в, г, д, е, ж, з, и, к	25.0	ГТ	11.1	1	1	1	1	-	-	-	-	-
124	а, б, в, г, д, е, ж, з, и, к, л, м, н, о, п, р, с, т, у, ц, ч, ш, щ, ю, я, а1, б1, в1, г1, д1, е1, ж1, з1, и1, к1, л1, м1, н1, о1, п1, р1, т1, у1, ф1, х1, ц1, ч1, ш1, щ1, ю1, я1, а2, б2, в2, г2, д2, е2, ж2, з2, и2, к2, л2, м2, н2, о2, п2, р2, с												

	2, т2, у2, ф2, х2, ц2, ч2, ш2, щ2, ю2, я2, а3, б3, в3, г3, д3, е3, ж3, з3, 1, 2	126.2	ГТ	6.1	4	4	4	3	-	-	-	-	-
125	а, б, в, г, д, е, ж, з, и, к, л, м, н, о, п, р, с, т, у, ф, х, ц, ч, ш, щ, ю, я, а1, б1, в1, г1, д1, е1, ж1, з1, и1, к1, л1, 2, 3, 4	50.7	ГТ	6.1	4	4	4	3	-	-	-	-	-
126	ж, з, и, к, л, ш, щ, ю, я, и1, к1, л1, м1, н1, о1, п1, р1, с1, т1, у1, ф1, х1, ц1, ч1, ш1, щ1, ю1, я1, а2, б2, в2, г2, д2, е2, ж2, з2, и2	48.4	ГТ	6.1	4	4	4	3	-	-	-	-	-
127	д1, к1, л1, м1, н1, о1	7.3	ГТ	6.1	4	4	4	3	-	-	-	-	-
130	м, н, о, п, р, в1	12.4	ГТ	6.1	4	4	4	3	-	-	-	-	-
153	ж	3.0	ГТ	11.2	2	2	2	1	2	-	-	-	-

ДГС БОЛЯРКА

Ползувател - ЛС

ЛР (Ловище) - 57.Габровци

Бл.елен	- бе	1476.5 ха	3.5 Бон.	Лопатар	- ел	1476.5 ха	3.5 Бон.
Сърна ГЕТ	- ст	1476.5 ха	3.5 Бон.	Д.свиня	- дс	1476.5 ха	2.4 Бон.
Муфлон	- мф	270.5 ха	2.8 Бон.				

Опис на площите отдел и подотдел	Площ ха	Вид тер.	Индекс мест.	В и д д и в е ч / Бонитет						
				БЕ	ЕЛ	СГ	ДС	МФ	ДК	ГЛ

124	ф, х, ш, с1	2.1	ГТ	6.1	4	4	4	3	-	-	-	-	-
127	а, б, в, г, д, е, ж, з, л, м, н, о, п, р, с, т, а1, б1, в1, г1, е1, ж1, з1, и1, п1, р1, с1, т1, у1, ф1, х1, ц1, ч1, ш1, щ1, ю1, я1, а2, б2, в2, г2, д2, е2, ж2, з2, и2, к2, л2, м2, н2, о2, 1, 2	82.1	ГТ	6.1	4	4	4	3	-	-	-	-	-
128	а, б, в, г, д, е, ж, з, и, к, л, м, н, о, п, р, с, т, у, ф, х, ц, ч, ш, щ, ю, я, а1, б1, в1, г1, д1, е1, ж1, з1, и1, к1, л1, м1, н1, о1, 1, 2, 3, 4, 5, 6	42.4	ГТ	9.2	3	3	3	1	3	-	-	-	-
129	а, б, в, г, д, е, ж, з, и, к, л, м, н, о, п, р, с, т, у, ф, х, ц, ч, ш, щ, ю, я, а1, б1, в1, г1, д1, е1, ж1, з1, и1, к1, л1, м1, н1, 1, 2	82.3	ГТ	9.2	3	3	3	1	3	-	-	-	-
130	а, б, в, г, д, е, ж, з, и, к, л, с, т, у, ф, х, ц, ч, ш, щ, ю, я, а1, б1, 1	66.3	ГТ	6.1	4	4	4	3	-	-	-	-	-
131	а, б, в, г, д, е, ж, з, и, к, л, м, н, о, п, р, с, т, у, ф, х, ц, ч, ш, щ, ю, я, а1, б1, в1, г1, д1, е1, ж1, з1, и1, к1, л1, 1, 2	108.8	ГТ	6.1	4	4	4	3	-	-	-	-	-
132	а, б, в, г, д, е, ж, з, и, к, л, м, н, о, п, р, с, т, у, ф, х, ц, ч, ш, щ, ю, я, а1, б1, в1, г1, д1, е1, ж1, з1, и1, к1, л1, м1, н1, о1, п1, р1, с1, т1, у1, ф1, х1, ц1, ч1, ш1, щ1, ю1, я1, а2, б2, в2, г2, д2, е2, ж2, з2, и2, к2, л2, м2, н2, о2, п2, р2, с2, 1, 2, 3, 4, 5, 6, 7	165.1	ГТ	6.1	4	4	4	3	-	-	-	-	-
133	а, б, в, г, д, е, ж, з, и, к, л, м, н, о, п	47.6	ГТ	11.2	2	2	2	1	2	-	-	-	-
134	а, б, в, г, д, е, ж, з, и, к, л, м, н, о, п, р, с, т, у, ф, х, ц, ч, ш, щ, ю, я, а1, 1	66.1	ГТ	6.1	4	4	4	3	-	-	-	-	-
135	а, б, в, г, д, е, ж, з, и, к, л, м, 1	32.7	ГТ	11.1	1	1	1	1	-	-	-	-	-
136	а, б, в, г, д, е, ж, з, и, к, л, м, н, о, п, р, с, т, у, ф, х, ц, ч, ш, 1,												

2		64.5	ГТ	11.1	1	1	1	1	-	-	-	-	-
137	а, б, в, г, д, е, ж, з, и, к, л, м, н, о, п, р, с, т, у, ф, х, ц, ч, ш, щ, ю, я, а1, б1, в1, г1, д1	72.5	ГТ	6.1	4	4	4	3	-	-	-	-	-
138	а, б, в, г, д, е, ж, з, и, к, л, м, н, о, п, р, с, т, у, ф, х, ц, ч, ш, щ, ю, я, а1, б1, в1, г1, д1, е1, ж1, з1, и1, к1, л1, м1, н1	77.2	ГТ	6.1	4	4	4	3	-	-	-	-	-
139	а, б, в, г, д, е, ж, з, и, к, л, м, н, о, п, р, с, т, у, ф, х, ц, ч, ш, щ, ю, я, а1, б1, в1, г1, д1, е1, ж1, з1, и1, к1, л1, м1, н1, о1, л1, 2	93.9	ГТ	6.1	4	4	4	3	-	-	-	-	-
140	а, б, в, г, д, е, ж, з, и, к, л, м, н, о, п, р, с, т, у, ф, х, ц, ч, ш, щ, ю, я, а1, б1, в1, г1, д1, е1, ж1, з1, и1	71.9	ГТ	6.1	4	4	4	3	-	-	-	-	-
140 1		2.3	ГТ		-	-	-	-	-	-	-	-	-
140 2		0.7	ГТ	6.1	4	4	4	3	-	-	-	-	-
140 3		0.2	ГТ		-	-	-	-	-	-	-	-	-
140 4		0.1	ГТ	6.1	4	4	4	3	-	-	-	-	-
141	а, б, в, г, д, е, ж, з, и, к, л, м, н, о, п, р, с, т, у, ф, х, ц, ч, ш, щ, ю, я, а1, б1, в1, г1, д1, е1, ж1, з1, и1, к1, л1, м1, н1, о1, п1, р1, с1, т1, у1, ф1, х1, ц1, ч1, ш1, щ1, ю1, я1, а2, б2, в2, г2, д2, е2, ж2, з2, и2, к2, л2, м2, н2, о2, п2, р2, с2, т2, у2, ф2, х2, ц2, ч2, ш2, щ2, ю2, я2, а3, б3, в3, г3, д3, е3, ж3, з3, з3, 1, 2, 3, 4	114.4	ГТ	6.1	4	4	4	3	-	-	-	-	-
142	в, г, д, е, ж, з, и, к, л, м, н, о, п, р, с, т, у, ф, х, ц, ш, щ, ю, 1, 2	31.0	ГТ	11.1	1	1	1	1	-	-	-	-	-
143	х, ц, ч, ш, щ, в1	12.8	ГТ	11.1	1	1	1	1	-	-	-	-	-
144	к1, л1, м1, н1, о1, п1, с1, т1, г2, д2, е2, ж2, з2	27.0	ГТ	6.1	4	4	4	3	-	-	-	-	-
145	и, к, л, м, н, о, п, р, с, т, у, ф, х, ц, ч, ш, щ, ю, я, а1, б1, в1, г1, д1, е1, ж1, з1, и1, к1, л1, м1, н1, о1, п1, р1, с1, т1, у1, ф1, х1, ц1, ч1, ш1, щ1, ю1, я1, а2, б2, в2, г2, д2, е2, ж2, з2, и2, к2, п2, с2	98.2	ГТ	9.2	3	3	3	1	3	-	-	-	-
146	в, г, л, м, н, о, т, у, ф, ц, ч, ш, щ, ю, я, а1, б1, в1, г1, д1, е1, ж1, з1, к1, л1, м1, н1, о1, п1, р1, с1, т1, у1, ф1, х1, ц1, ч1, ш1, щ1, ю1, я1, а2, б2, в2, г2, д2, е2, ж2, з2, и2, к2, л2, м2, н2, о2, п2, р2, с2, т2, у2, ф2, х2, ц2, ш2, щ2, ю2, я2, а3, б3, в3, г3, д3, е3, ж3, з3, и3, ь-1, ь-2	116.8	ГТ	6.1	4	4	4	3	-	-	-	-	-

ДГС БОЛЯРКА

Ползувател - ЛС

ЛР (Ловище) - 58.Дебелец

Бл.елен	- бе	1104.0 ха	1.9 Бон.	Лопатар	- ел	1104.0 ха	1.9 Бон.
Сърна	ГЕТ - сг	1104.0 ха	1.9 Бон.	Д.свиня	- дс	1104.0 ха	1.3 Бон.
Муфлон	- мф	521.2 ха	2.9 Бон.				

Опис на площите отдел и подотдел	Площ ха	Вид тер.	Индекс мест.	В и д д и в е ч / Бонитет БЕ ЕЛ СГ ДС МФ ДК ГЛ						
-------------------------------------	------------	-------------	-----------------	---	--	--	--	--	--	--

253 а, б, в, г, д, е, ж, з, и, к, л, м, н, о, п, р, с, т, ф, х, 1, 2	63.3	ГТ	7.2	3	3	3	1	-	-	-	-	-
253 3	0.1	ГТ		-	-	-	-	-	-	-	-	-
254 а, б, в, г, д, е, ж, з, и, к, л, м, н												



ДГС БОЛЯРКА		ЛР (Ловище) - 60.Емен								
Ползвател - ЛС										
Бл.елен	- бе	462.7 ха	3.6 Бон.	Лопатар	- ел	462.7 ха	3.6 Бон.			
Сърна ГЕТ	- ст	462.7 ха	3.6 Бон.	Д.свиня	- дс	462.7 ха	2.3 Бон.			
Муфлон	- мф	166.9 ха	3.0 Бон.							
Опис на площите отдел и подотдел	Площ ха	Вид тер.	Индекс мест.	В и д д и в е ч /				Бонитет		
				БЕ	ЕЛ	СГ	ДС	МФ	ДК	ГЛ
313 ч,к1,п1,р1,с1,т1,у1,ф1,х1, ц1,ч1,ш1,щ1,ю1,я1,а2,б2, е2,ж2,х2,ч2,ш2,щ2,ю2,я2,а 3,ж3,4	39.3	ГТ	9.2	3	3	3	1	3	-	-
314 а,б,в,г,д,е,ж,з,и,к,л,м,н, о,п,р,с,т,у,ф,х,ц,ч,ш,щ, ю,я,а1,б1,в1,г1,д1,е1,ж1, з1,и1,к1,л1,м1,н1,о1,п1,р 1,с1,т1,у1,ф1,х1,ц1,ч1,ш1, щ1,ю1,1,2,3,4,5,6,7,8,9, 10,11,12,13,14	155.8	ГТ	6.1	4	4	4	3	-	-	-
315 а,б,в,г,д,е,ж,з,и,к,л,м,н, о,п,р,с,т,у,ф,х,ц,ч,ш,щ, а1,б1,в1,е1,б2,в2,г2,л3,м 3,н3,о3,п3,р3,с3,т3,у3,ф3 х3,ц3,ч3,1,5	116.4	ГТ	6.1	4	4	4	3	-	-	-
316 н,о	1.2	ГТ	6.1	4	4	4	3	-	-	-
550 а,б,в,г,д,е,ж,з	22.4	ГТ	6.1	4	4	4	3	-	-	-
600 а,б,в,г,д,е,ж,з,и,к,л,м,н, о,п,р,с,т,у,ф,х,ц,ч,ш,щ, ю,я,а1,б1,в1,г1,д1,е1,ж1, з1,и1,к1,л1,м1,н1,о1,п1,р 1,с1,т1,у1,ф1,х1,ц1,ч1,ш1, щ1,ю1,я1,а2,б2,в2,г2,д2, е2,ж2,з2,и2,к2,л2,м2,н2,о 2,п2,р2,с2,1,2,3	127.6	ГТ	9.2	3	3	3	1	3	-	-

ДГС БОЛЯРКА		ЛР (Ловище) - 61.Ивайло								
Ползвател - ЛС										
Бл.елен	- бе	822.4 ха	2.6 Бон.	Лопатар	- ел	822.4 ха	2.6 Бон.			
Сърна ГЕТ	- ст	822.4 ха	2.6 Бон.	Д.свиня	- дс	822.4 ха	1.9 Бон.			
Муфлон	- мф	117.5 ха	3.0 Бон.							
Опис на площите отдел и подотдел	Площ ха	Вид тер.	Индекс мест.	В и д д и в е ч /				Бонитет		
				БЕ	ЕЛ	СГ	ДС	МФ	ДК	ГЛ
241 а,б,в,г,д,е,л,м,н	11.5	ГТ	14.1	2	2	2	2	3	-	-
242 а,б,в,г,д,е,ж,з,и,к,л,м,н, о,п,р,с,1,2,3,4	37.5	ГТ	6.1	4	4	4	3	-	-	-
243 а,б,в,г,д,е,ж,з,и,к,л,м,н, о,п,р,с,т,у,ф,х,ц,ч,ш,щ, ю,я,а1,б1,1,2,3,4	90.3	ГТ	11.1	1	1	1	1	-	-	-
243 5	0.3	ГТ		-	-	-	-	-	-	-
243 6	0.1	ГТ	11.1	1	1	1	1	-	-	-
244 а,б,в,г,д,е,и	16.9	ГТ	14.1	2	2	2	2	3	-	-
245 а,б,в,г,д,е,ж,з,и,к,л,1	28.1	ГТ	14.1	2	2	2	2	3	-	-
246 а,б,в,г,д,е,ж,з,и,к,л,м,н, о,п,р,с,т,у,1	33.9	ГТ	14.1	2	2	2	2	3	-	-
247 а,б,в,ж,з,и,к,л,м,н,о,з1	36.4	ГТ	11.1	1	1	1	1	-	-	-
248 а,б,в,г,д,е,ж,з,и,к,л,м,н, о,п,р,с,т,у,ф,х,ц,ч,ш,щ, ю,я,а1,б1,в1,г1,д1,1,2,3, 4,5,6,7,8,9,10	43.2	ГТ	11.1	1	1	1	1	-	-	-

249	а, б, в, г, д, е, ж, з, и, к, л, м, н, о, п, р, с, т, у, ф, х, ц, ч, ш, щ, я, а1, в1, 1	60.0	ГТ	11.1	1	1	1	1	-	-	-	-	-
250	а, б, в, г, д, е, ж, з, и, к, л, м, н, о, п, р, с, 1, 2, 3	50.5	ГТ	6.1	4	4	4	3	-	-	-	-	-
251	а, б, в, п	22.0	ГТ	11.1	1	1	1	1	-	-	-	-	-
252	а, б, в, л, м, у, г2	10.5	ГТ	7.2	3	3	3	1	-	-	-	-	-
515	а, б, в, г, д, е, ж, з, и, к, л, м, н, о, п, р, с, т, у, ф, х, ц, ч, ш, щ, ю, я, а1, б1, в1, е1, ж1, з1, и1	120.6	ГТ	7.2	3	3	3	1	-	-	-	-	-
515	1	1.3	ГТ		-	-	-	-	-	-	-	-	-
515	2, 3, 4, 5, 6	7.3	ГТ	7.2	3	3	3	1	-	-	-	-	-
516	а, б, в, г, д, е, 1, 2	58.5	ГТ	6.1	4	4	4	3	-	-	-	-	-
517	е, ж, з, и, к, м	3.5	ГТ	14.1	2	2	2	2	3	-	-	-	-
518	а, б, в, г, д, е, ж, з, и, к, л, 1, 2	19.7	ГТ	7.2	3	3	3	1	-	-	-	-	-
519	а, б, в, г, д, е, ж, з, и, к, л, 1	17.3	ГТ	6.1	4	4	4	3	-	-	-	-	-
520	г, д, е, ж, з, и, к, л, м, н, о, п, р, с, т, у, 1	48.8	ГТ	6.1	4	4	4	3	-	-	-	-	-
521	б, в, г, д, е, ж, з, и, 1, 2, 3, 4, 5, 6	23.6	ГТ	14.1	2	2	2	2	3	-	-	-	-
522	а, б, в, г, д, е, ж, з, и, к, л, м, н, 1, 2, 3, 4, 5, 6, 7	38.1	ГТ	6.1	4	4	4	3	-	-	-	-	-
523	а, б, в, г, д, ж, з, к, л, м, н, о, 1, 4, 6, 7	37.2	ГТ	6.1	4	4	4	3	-	-	-	-	-
524	г, ж, м	6.8	ГТ	6.1	4	4	4	3	-	-	-	-	-
524	6	0.3	ГТ		-	-	-	-	-	-	-	-	-
524	10	0.1	ГТ	6.1	4	4	4	3	-	-	-	-	-

ДГС БОЛЯРКА

Ползувател - ЛС

ЛР (Ловище) - 62.Килифарево

Бл. елен	- бе	891.4 ха	2.9 Бон.	Лопатар	- ел	891.4 ха	2.9 Бон.
Сърна ГЕТ	- ст	891.4 ха	2.9 Бон.	Д. свиня	- дс	891.4 ха	3.1 Бон.
Муфлон	- мф	137.7 ха	3.0 Бон.				

Опис на площите отдел и подотдел	Площ ха	Вид тер.	Индекс мест.	В и д и в е ч / Бонитет								
				БЕ	ЕЛ	СТ	ДС	МФ	ДК	ГЛ		
142 а, б, ч	8.0	ГТ	11.1	1	1	1	1	-	-	-	-	-
143 а, б, в, г, д, е, ж, з, и, к, л, м, н, о, п, р, с, т, у, ф, ю, я, а1, б1	74.1	ГТ	11.1	1	1	1	1	-	-	-	-	-
144 а, б, в, г, д, е, ж, з, и, к, л, м, н, о, п, р, с, т, у, ф, х, ц, ч, ш, щ, ю, я, а1, б1, в1, г1, д1, е1, ж1, з1, и1, р1, у1, ф1, х1, ц1, ч1, ш1, щ1, ю1, я1, а2, б2, в2, и2, к2, л2, м2, н2, о2, 1	104.4	ГТ	6.1	4	4	4	3	-	-	-	-	-
145 а, б, в, г, д, е, ж, з, л2, м2, н2, о2, р2	29.2	ГТ	9.2	3	3	3	1	3	-	-	-	-
146 а, б, д, е, ж	3.8	ГТ	6.1	4	4	4	3	-	-	-	-	-
148 а, б, в, г, 1	5.8	ГТ	6.1	4	4	4	3	-	-	-	-	-
149 ш, щ, ю, я, а1	21.6	ГТ	11.1	1	1	1	1	-	-	-	-	-
150 в, г	0.6	ГТ	11.1	1	1	1	1	-	-	-	-	-
151 в	0.2	ГТ	11.1	1	1	1	1	-	-	-	-	-
236 а, б, в, г, д, е, ж, з, и, к, л, м, н, о, п, р, с, т, у, ф, х, ц, ч, ш, щ, ю, я, а1, б1, в1, г1, д1, е1, ж1, з1, и1, к1, л1, м1, н1, о1, п1, р1, с1, т1, у1, ф1, х1, ц1, ч1, ш1, щ1, ю1, я1, а2, б2, в2, г2, д2, е2, ж2, з2, и2, к2, л2, м2, н2, о2, п2, р2, с2, т2, у2, ф2, х2, ц2, ч2, ш2, щ2, ю2, я2, а3, б3, в3, г3, д3, е3, ж3, з3, и3, к3, л3, м3, н3, о3, п3, р3, с3, т3, у3, ф3												



282	ф	0.7	ГТ	6.1	4	4	4	3	-	-	-	-	-
283	а, б, в, г, д, е, ж, з, и, к, л, м, н, о, п, р, с, т, у, ф, х, ц, ч, ш, щ, ю, я, а1, б1, л	65.0	ГТ	6.1	4	4	4	3	-	-	-	-	-
285	а, б, в, г, с, т, у, ф, х, ц, ч, ш, щ, ю	28.4	ГТ	9.2	3	3	3	1	3	-	-	-	-
286	а, б, в, г, д, е, ж, з, и, к, л, м, н, о, п, р, с, ж1	47.8	ГТ	11.1	1	1	1	1	-	-	-	-	-
287	г, д, е, ж, з, и, к, л, м, н, о, п, р, с, т, у, ф, х, ц, ч, ш, щ, ю, я, а1, б1, в1, г1, д1, е1, ж1, з1, и1, к1, л1, м1, н1, о1, п1, р1, с1, т1, у1, ф1, х1, ц1, ч1, ш1, щ1, ю1, 1, 2, 3, 4, 5, 6, 7	89.4	ГТ	9.2	3	3	3	1	3	-	-	-	-
290	в, г, е, ж, з, и, к, л, м, н, о, 1, 2	64.6	ГТ	9.2	3	3	3	1	3	-	-	-	-
291	д, е, ж, з, и, к, л, м, н, о, п, р, с, т, у, ф, х, ц, ч, 1	72.0	ГТ	11.1	1	1	1	1	-	-	-	-	-
292	ш, о1, п1, р1, т1, у1, ф1, х1, ц1, ч1, ш1, щ1, ю1, я1, а2, б2, в2, г2, д2, е2, ж2, з2, и2, к2, л2, м2, н2, о2, п2, р2, с2, т2, у2, ф2, 7, 10	68.0	ГТ	11.1	1	1	1	1	-	-	-	-	-
330	а, д, е, ж, з, д1, е1, ж1, з1, р1, ф1, х1, ц1, ч1, ш1, щ1	27.0	ГТ	6.1	4	4	4	3	-	-	-	-	-

ДГС БОЛЯРКА

Ползувател - ЛС

ЛР (Ловище) - 64.Миндя

Бл.елен	- бе	309.9 ха	1.8 Бон.	Лопатар	- ел	309.9 ха	1.8 Бон.
Сърна	ГЕТ - сг	309.9 ха	1.8 Бон.	Д.свиня	- дс	309.9 ха	1.0 Бон.
Муфлон	- мф	130.4 ха	3.0 Бон.				

Опис на площите  
отдел и подотдел

Площ Вид Индекс  
ха тер. мест.

В и д д и в е ч / Бонитет  
БЕ ЕЛ СГ ДС МФ ДК ГЛ

233	д, е	6.8	ГТ	14.1	2	2	2	2	3	-	-	-	-
234	а, б, в, г, д, е, ж, з, и, к, л, м, н, о, п, р, с, т, у, ф, х, ц, ч, ш, щ, ю, я, а1, б1, в1, г1, д1, е1, ж1, з1, и1, к1, л1, м1, н1, о1, п1, р1, с1, т1, у1, ф1, х1, ц1, ч1, ш1, щ1, ю1, я1, а2, б2, в2, г2, д2, е2, ж2, з2, и2, к2, ь-1, 1, 2, 3, 4	123.6	ГТ	9.2	3	3	3	1	3	-	-	-	-
591	л1, м1, н1, о1, п1, р1, с1, т1, у1, ф1, х1, ц1, ч1, ш1, щ1, ю1, я1, а2, б2, в2, г2, д2, е2, ж2, з2, и2, к2, л2, м2, н2, о2, п2, р2, с2, т2, у2, ф2, х2, ц2, ч2, ш2, щ2, ю2, я2, а3, б3, в3, г3, д3, е3, ж3, з3, и3, к3, л3, м3, н3, о3, п3, р3, с3, т3, у3, ф3, х3, ц3, ч3, ш3, щ3, ю3, я3, а4, б4, в4, г4, д4, е4, ж4, з4, и4, к4, л4, м4, н4, о4, п4, р4, с4, т4, у4, ф4, х4, ц4, ч4, ш4, щ4, ю4, я4, а5, б5, в5, г5, д5, е5, ж5, з5, и5, к5, л5, м5, н5, о5, п5, р5, с5, т5, у5, ф5, х5, ц5, ч5, ш5, в6, г6, д6, ж6, з6, 2, 3	179.5	ГТ	11.1	1	1	1	1	-	-	-	-	-

ДГС БОЛЯРКА

Ползувател - ЛС

ЛР (Ловище) - 65.Момин сбор



Бл.елен	- бе	349.5 ха	2.2 Бон.	Лопатар	- ел	349.5 ха	2.2 Бон.
Сърна ГЕТ	- сг	349.5 ха	2.2 Бон.	Д.свиня	- дс	349.5 ха	1.7 Бон.
Муфлон	- мф	29.0 ха	3.0 Бон.				

Опис на площите отдел и подотдел	Площ ха	Вид тер.	Индекс мест.	В и д д и в е ч / Бонитет							
				БЕ	ЕЛ	СГ	ДС	МФ	ДК	ГЛ	
292 щ,ю,я,а1,б1,в1,г1,д1,е1,с 1,ц2,ь-1,2,3,5,8,9,11	20.1	ГТ	11.1	1	1	1	1	-	-	-	-
320 р,с,т,у,ф,х,ц,ч,ш,щ,ю,я,а 1,б1,в1,г1,д1,е1,ж1,з1,и1 ,к1,л1,м1,н1,о1,п1,р1,с1, т1,4,5,6,7,8	57.6	ГТ	11.1	1	1	1	1	-	-	-	-
321 а,б,в,г,д,е,ж,з,и,к,л,м,н ,о,п,р,с,т,у,ф,х,ц,ч,ш,щ, ю,я,а1,б1,в1,г1,д1,е1,ж1, з1,и1,к1,л1,м1,н1,о1,п1,р 1,с1,т1,у1,ф1,х1,ц1,ч1,ш1 ,1,2,3,4,5,6,7,8,9,10,11, 12,13,14	116.0	ГТ	6.1	4	4	4	3	-	-	-	-
322 а,б,в,г,д,е,ж,з,и,л,м	29.0	ГТ	9.2	3	3	3	1	3	-	-	-
323 б,в,г,д,е,ж,з,и,ф,х,ц,щ,ю ,я,а1,б1,в1,г1,д1,е1,ж1,и 1,л1,м1,3,4	32.9	ГТ	11.1	1	1	1	1	-	-	-	-
324 а,г,д,е,ж,з,и,к,л,м,н,х1, ц1,ч1,ш1,щ1,ю1,я1,а2,г2,д 2,е2,ж2,з2,1,3	85.6	ГТ	11.1	1	1	1	1	-	-	-	-
325 н,о,п,р,с,т,ш,щ,4	4.0	ГТ	6.1	4	4	4	3	-	-	-	-
330 б,в,г	4.3	ГТ	6.1	4	4	4	3	-	-	-	-

ДГС БОЛЯРКА

Ползувател - ЛС ЛР (Ловище) - 66.Никюп

Бл.елен	- бе	14.1 ха	3.0 Бон.	Лопатар	- ел	14.1 ха	3.0 Бон.
Сърна ГЕТ	- сг	14.1 ха	3.0 Бон.	Д.свиня	- дс	14.1 ха	4.0 Бон.

Опис на площите отдел и подотдел	Площ ха	Вид тер.	Индекс мест.	В и д д и в е ч / Бонитет							
				БЕ	ЕЛ	СГ	ДС	МФ	ДК	ГЛ	
594 а,б,в,г,д,е,ж,з,и,к,л,м,н ,о,п	14.1	ГТ	3.1	3	3	3	4	-	-	-	-

ДГС БОЛЯРКА

Ползувател - ЛС ЛР (Ловище) - 67.Ново село

Бл.елен	- бе	824.4 ха	3.1 Бон.	Лопатар	- ел	824.4 ха	3.1 Бон.
Сърна ГЕТ	- сг	824.4 ха	3.1 Бон.	Д.свиня	- дс	824.4 ха	1.5 Бон.
Муфлон	- мф	553.1 ха	3.0 Бон.				

Опис на площите отдел и подотдел	Площ ха	Вид тер.	Индекс мест.	В и д д и в е ч / Бонитет							
				БЕ	ЕЛ	СГ	ДС	МФ	ДК	ГЛ	
303 а,б,в,д1,е1,ж1,о1,п1,р1,с 1,т1,у1,ф1,х1,ц1,ч1	22.7	ГТ	11.1	1	1	1	1	-	-	-	-
304 в1	3.5	ГТ	9.2	3	3	3	1	3	-	-	-
305 а,б,в,г,д,е,ж,з,и,к,л,м,н ,о,п,р,т,у,ф,х,ц,ч,ш,щ,ю, я,а1,б1,в1,г1,д1,е1,ж1,з1 ,и1,к1,л1,м1,н1,о1,п1,р1, с1,т1,у1,ф1,х1,ц1	73.8	ГТ	9.2	3	3	3	1	3	-	-	-
306 а,б,в,г,д,е,ж,з,и,к,л,м,н ,о,п,р,с,1,2	51.7	ГТ	11.1	1	1	1	1	-	-	-	-

307	а, б, в, г, д, е, ж, з, и, к, л, м, н, о, п, р, с, т, у, ф, х, ц, ч, ш, щ, ю, я, а1, б1, в1, г1, д1, е1, ж1, з1, и1, к1, л1, м1, н1, о1, п1, р1, с1, т1, у1, ф1, х1, ц1, ч1, ш1, щ1, ю1, я1, а2, б2, в2, г2, д2, е2, ж2, з2, и2, к2, л2, м2, н2, о2, п2, р2, с2, т2, у2, 1, 2, 3, 4	74.7	ГТ	9.2	3	3	3	1	3	-	-	-	-
308	а, б, в, г, д, е, ж, з, и, к, л, м, н, о, п, р, с, т, у, ф, х, ц, ч, ш, щ, ю, я, а1, б1, в1, г1, д1, е1, ж1	35.0	ГТ	9.2	3	3	3	1	3	-	-	-	-
309	а, б, в, г, д, е, ж, з, и, к, л, м, н, о, п, р, с, т, у, ф, х, ц, ч, ш, щ, ю, я, а1, б1, в1, г1, д1, е1, ж1, з1, и1, к1, л1, м1, н1, о1, п1, р1, с1, т1, у1, ф1, х1, ц1, ч1, ш1, щ1, ю1, я1, а2, б2, в2, г2, д2, е2, ж2, з2, и2, к2, л2, м2, н2, о2, п2, р2, с2, т2, у2, ф2, х2, 1, 2, 3, 4	93.2	ГТ	9.2	3	3	3	1	3	-	-	-	-
310	а, б, в, г, д, е, ж, з, и, к, л, м, н, о, п, р, с, т, у, ф, х, ц, ч, ш, щ, ю, я, а1, б1, в1, г1, д1, е1, ж1, з1, и1, к1, л1, м1, н1, о1, п1, р1, с1, т1, у1, ф1, х1, ц1, ч1, ш1, щ1, ю1, я1, а2, б2, в2, г2, д2, е2, ж2, з2, и2, к2, л2, м2, н2, о2, п2, р2, с2, т2, у2, ф2, х2, ц2, ч2, ш2, щ2, ю2, я2, а3, б3, в3, 1, 2, 3, 4, 5, 6	136.6	ГТ	6.1	4	4	4	3	-	-	-	-	-
311	а, б, в, г, д, е, ж, з, и, к, л, м, н, о, п, р, с, т, у, ф, х, ц, ч, ш, щ, ю, я, а1, б1, в1, г1, д1, е1, ж1, з1, и1, к1, л1, м1, н1, о1, п1, р1, с1, т1, у1, ф1, х1, ц1, ч1, ш1, щ1, ю1, я1, а2, б2, в2, г2, д2, е2, ж2, з2, и2, к2, 1, 2, 3, 4	82.4	ГТ	9.2	3	3	3	1	3	-	-	-	-
312	а, б, в, г, д, е, ж, з, и, к, л, м, н, о, п, р, с, т, у, ф, х, ц, ч, ш, щ, ю, я, а1	82.0	ГТ	9.2	3	3	3	1	3	-	-	-	-
312	1	0.1	ГТ		-	-	-	-	-	-	-	-	-
312	2	0.1	ГТ	9.2	3	3	3	1	3	-	-	-	-
313	а, б, в, г, д, е, ж, з, и, к, л, м, н, о, п, р, с, т, у, ф, х, ц, ш, щ, ю, я, а1, б1, в1, г1, д1, е1, ж1, з1, и1, л1, м1, н1, о1, в2, г2, д2, з2, и2, к2, л2, м2, н2, о2, п2, р2, с2, т2, у2, ф2, ц2, б3, в3, г3, д3, е3	105.6	ГТ	9.2	3	3	3	1	3	-	-	-	-
313	1	0.1	ГТ		-	-	-	-	-	-	-	-	-
313	2, 3	2.8	ГТ	9.2	3	3	3	1	3	-	-	-	-
315	ю, я, г1, д1, ж1, з1, и1, к1, л1, м1, н1, о1, п1, р1, с1, т1, у1, ф1, х1, ц1, ч1, ш1, щ1, ю1, я1, а2, д2, е2, ж2, з2, и2, к2, л2, м2, н2, о2, п2, р2, с2, т2, у2, ф2, х2, ц2, ч2, ш2, щ2, ю2, я2, а3, б3, в3, г3, д3, е3, ж3, з3, и3, к3, н4, о4, ф4, 2, 3, 4	60.3	ГТ	6.1	4	4	4	3	-	-	-	-	-

ДГС БОЛЯРКА

Ползувател - ЛС

ЛР (Ловище) - 68.Плаково

Бл. елен	- бе	1041.9	ха	2.0	Бон.	Лопатар	- ел	1041.9	ха	2.0	Бон.	
Сърна	ГЕТ	- сг	1041.9	ха	2.0	Бон.	Д. свиня	- дс	1041.9	ха	1.5	Бон.
Муфлон	- мф	297.3	ха	2.8	Бон.							

Опис на площите отдел и подотдел	Площ ха	Вид тер.	Индекс мест.	В и д д и в е ч / Бонитет						
				БЕ	ЕЛ	СГ	ДС	МФ	ДК	ГЛ
151 г	2.3	ГТ	11.1	1	1	1	1	-	-	-
152 а, б, в, г, д, е, ж, з, с, т, 5	20.8	ГТ	14.1	2	2	2	2	3	-	-
154 о	0.4	ГТ	11.2	2	2	2	1	2	-	-
158 а, б, в, г, д, е, ж, з, и, к, л, ю	24.5	ГТ	11.1	1	1	1	1	-	-	-
159 а, б, в, г, д, е, ж, з, и, к, л, м, н, о, п, р, с, т, у, ф, х, ц, ч, ш, щ, ю, я, а1, б1, в1, г1, д1, е1, ж1, з1, и1, к1, л1, м1, н1, о1, п1, р1, с1, т1, у1, ф1, х1	85.1	ГТ	9.2	3	3	3	1	3	-	-
160 а, б, в, г, д, е, ж, з, и, к, л, м, н, о, п, р, с, т, у, ф, х, ц, ч, ш, щ, ю, я, а1, б1, в1, г1, д1, е1, ж1, з1, и1, к1, л1, м1, н1, о1, п1, р1, с1, т1, у1, ф1, х1, ц1, л1, 2, 3, 4, 5	85.9	ГТ	11.1	1	1	1	1	-	-	-
161 а, б, в, г, д, е, ж, з, и, к, л, м, н, о, п, р, с, т, у, ф, х, ц, ч, ш, щ, ю, я, а1, б1, в1, г1, д1, е1, ж1, з1, и1, к1, л1, м1, н1, о1, п1, р1, с1, т1, у1, ф1, х1, ц1, ч1, ш1, щ1, ю1, я1, а2, б2, в2, г2, д2, е2, ж2, з2, и2, к2, л2, м2, н2, о2, п2, р2, с2, т2, у2, ф2, х2, ц2, ч2, ш2, щ2, ю2, я2, а3, б3	131.4	ГТ	11.1	1	1	1	1	-	-	-
162 а, б, в, г, д, е, ж, з, и, к, л, м, н, о, п, р, с, т, у, ф, х, ц, ч, ш, щ, ю, я, а1, б1, в1, г1, д1, е1, ж1, з1, л1, 2	79.9	ГТ	6.1	4	4	4	3	-	-	-
163 а, б, в, г, д, е, ж, з, и, к, л, м, н, о, ш, ю, я, а1, б1, в1, л1, 2, 3	51.2	ГТ	11.2	2	2	2	1	2	-	-
164 а, б, в, г, д, е, ж, з, и, к, л, м, н, о, п, р, с, т, у, ф, х, ц, ч, ш, щ, ю, я, а1, б1, в1, г1, д1, е1, ж1, з1, и1	84.1	ГТ	11.1	1	1	1	1	-	-	-
165 а, б, в, г, д, е, ж, з, и, к, л, м, н, о, п, р, с, т, у, ф, л	45.9	ГТ	11.1	1	1	1	1	-	-	-
166 а, б, в, г, д, е, ж, з, и, к, л, м, н, о, п, р, с, т, у, ф, х, ц, ч, ш, щ, ю, л1, 2	73.2	ГТ	9.2	3	3	3	1	3	-	-
167 а, б, в, г, д, е, ж, з, и, к, л, м, н, о, п, р, с, т, у, ф, х, л1, 2	54.4	ГТ	11.1	1	1	1	1	-	-	-
168 а, б, в, г, д, е, ж, з, и, к, л, м, н, о, п, р, с, т, у, ф, х, ц, ч, ш, щ, ю, я, а1, б1, в1, г1, л1	52.1	ГТ	11.1	1	1	1	1	-	-	-
169 а, б, в, г, д, е, ж, з, и, к, л, м, н, о, п, р, с, т, у, ф, х, ц, ч, ш, щ, ю, я, а1, б1, в1, г1, д1, е1	72.1	ГТ	11.1	1	1	1	1	-	-	-
170 а, б, в, г, д, е, ж, з, и, к, л, м, н, о, п, р, с, ю, я, а1, б1, в1, г1, з1, л1	45.6	ГТ	14.1	2	2	2	2	3	-	-
171 а, б, в, д, ж, з, и, к, л, м, н, о, п, р	61.3	ГТ	6.1	4	4	4	3	-	-	-
174 ч, ш, з1, б2	10.6	ГТ	11.2	2	2	2	1	2	-	-
175 д1, е1, ж1, з1, и1, к1, с1, е2	10.4	ГТ	9.2	3	3	3	1	3	-	-
590 ж1, з1, и1, к1, л1, м1, н1, о1, п1, р1, с1, у1, ф1, х1, ц1, ч1, ш1, щ1, ю1, е2, ж2, з2, и2, к2, л2, м2, н2, о2, п2, р2, а3, б3, г3, л1, 2	50.7	ГТ	3.1	3	3	3	4	-	-	-

ДГС БОЛЯРКА  
Ползувател - ЛС

ЛР (Ловище) - 69.Присово

Бл.елен	- бе	619.2 ха	2.4 Бон.	Лопатар	- ел	619.2 ха	2.4 Бон.
Сърна ГЕТ	- ст	619.2 ха	2.4 Бон.	Д.свиня	- дс	619.2 ха	1.3 Бон.
Муфлон	- мф	356.0 ха	3.0 Бон.				

Опис на площите отдел и подотдел	Площ ха	Вид тер.	Индекс мест.	В и д д и в е ч / Бонитет						
				БЕ	ЕЛ	СГ	ДС	МФ	ДК	ГЛ
238 а, б, в, г, д, е, ж, з, и, к, л, м, н, о, п, р, с, т, у, ф, х, ц, ч, ш, щ, ю, я, а1, б1, в1, г1, д1, е1, ж1, з1, и1, к1, л1, м1, н1, о1, п1, р 1, с1, б2, в2, г2, д2, е2, ж2, з2 , и2, к2, л2, м2, н2, о2, п2, р2, с2, т2, у2, ф2, х2, ц2, ч2, ш2, щ 2, ю2, я2, а3, б3, в3, г3, д3, е3 , ж3, з3, и3, к3, л3, м3, н3, 1, 2 , 3, 4, 5, 6, 7	123.1	ГТ	9.2	3	3	3	1	3	-	-
239 а, б, в, г, д, е, ж, з, и, к, л, м, н, о, п, р, с, т, у, ф, х, ц, ч, ш, щ, ю, я, а1, 1, 2	75.2	ГТ	9.2	3	3	3	1	3	-	-
240 а, б, в, г, д, е, ж, з, и, к, л, м, н, о, п, р, с, т, у, ф, х, ц, щ, ю, я, а1, б1, в1, г1, д1, е1, ж1, 1, 2	55.3	ГТ	14.1	2	2	2	2	3	-	-
241 ж	0.8	ГТ	14.1	2	2	2	2	3	-	-
244 ж, з, к, л, м, н, о, п	34.7	ГТ	14.1	2	2	2	2	3	-	-
245 м, н, о, п	46.9	ГТ	14.1	2	2	2	2	3	-	-
246 ф, х, ц, ч	20.0	ГТ	14.1	2	2	2	2	3	-	-
247 г, д, е, п, р, с, т, у, ф, х, ц, ч, ш, щ, ю, я, а1, б1, в1, г1, д1, е1, ж1, и1, 1	65.6	ГТ	11.1	1	1	1	1	-	-	-
249 ю, б1, 2	0.6	ГТ	11.1	1	1	1	1	-	-	-
251 г, д, е, ж, з, и, к, л, м, н, о, р	33.7	ГТ	11.1	1	1	1	1	-	-	-
252 г, д, е, ж, з, и, к, н, о, п, р, с, т, , ф, х, ц, ч, ш, щ, ю, я, а1, б1, в1 , г1, д1, е1, ж1, з1, и1, к1, л1, м1, н1, о1, п1, р1, с1, т1, у1, ф 1, х1, ц1, ч1, ш1, щ1, ю1, я1, а2 , б2, в2, д2, е2, ж2, з2, и2, к2, л2, м2, 1, 2	159.2	ГТ	7.2	3	3	3	1	-	-	-
252 з	0.3	ГТ		-	-	-	-	-	-	-
252 4, 5, 6, 7	1.2	ГТ	7.2	3	3	3	1	-	-	-
253 у	1.1	ГТ	7.2	3	3	3	1	-	-	-
589 п1, р1	1.8	ГТ	3.1	3	3	3	4	-	-	-

ДГС БОЛЯРКА

Ползвател - ЛС

ЛР (Ловище) - 70. Пушево

Бл.елен	- бе	397.3 ха	2.7 Бон.	Лопатар	- ел	397.3 ха	2.7 Бон.
Сърна ГЕТ	- ст	397.3 ха	2.7 Бон.	Д.свиня	- дс	397.3 ха	1.2 Бон.
Муфлон	- мф	269.7 ха	3.0 Бон.				

Опис на площите отдел и подотдел	Площ ха	Вид тер.	Индекс мест.	В и д д и в е ч / Бонитет						
				БЕ	ЕЛ	СГ	ДС	МФ	ДК	ГЛ
287 а, б, в	3.2	ГТ	9.2	3	3	3	1	3	-	-
291 а, б, в, г, 2	5.3	ГТ	11.1	1	1	1	1	-	-	-
292 а, б, в, г, д, е, ж, з, и, к, л, м, н, о, п, р, с, т, у, ф, х, ц, ч, ж1, з 1, и1, к1, л1, м1, н1, х2, ч2, ш2 , щ2, ю2, я2, 1, 4, 6	73.4	ГТ	11.1	1	1	1	1	-	-	-
293 а, б, в, г, д, е, ж, з, и, к, л, м, н, о, п, р, с, т, у, ф, х	48.9	ГТ	6.1	4	4	4	3	-	-	-
294 а, б, в, г, д, е, ж, з, и, к, л, м, н, о, п, р, с, т, у, ф, х, ц, ч, ш, щ, ю, я, а1, б1, в1, г1, д1, е1, ж1,										

	з1, и1, к1, л1, м1, н1, ъ-1, 1, 2	82.1	ГТ	9.2	3	3	3	1	3	-	-	-	-
295	а, б, в, г, д, е, ж, з, и, к, л, м, н, о, п, р, с, т, у, ц, ч, ш, щ, 1, 2, 3, 4, 5	70.6	ГТ	9.2	3	3	3	1	3	-	-	-	-
296	а, б, в, г, д, е, ж, з, и, к, л, м, н, о, п, р, с, т, у, ф, х, ц, ч, ш, щ, ю, я, а1, б1, в1, г1, д1, е1, ж1, з1, и1, к1, л1, о1, п1, р1, с1, 1, 2, 3, 4	80.7	ГТ	9.2	3	3	3	1	3	-	-	-	-
297	г, з1, и1, к1, л1, м1, н1, о1, п1, р1, с1, т1, у1, ч1, о3	32.0	ГТ	9.2	3	3	3	1	3	-	-	-	-
322	к, н	1.1	ГТ	9.2	3	3	3	1	3	-	-	-	-

ДГС БОЛЯРКА

Ползувател - ЛС

ЛР (Ловище) - 71.Пчелище

Бл. елен	- бе	491.7 ха	2.3 Бон.	Лопатар	- ел	491.7 ха	2.3 Бон.
Сърна ГЕТ	- сг	491.7 ха	2.3 Бон.	Д. свиня	- дс	491.7 ха	1.5 Бон.
Муфлон	- мф	17.5 ха	3.0 Бон.				

Опис на площите отдел и подотдел	Площ ха	Вид тер.	Индекс мест.	В и д д и в е ч / Бонитет						
				БЕ	ЕЛ	СГ	ДС	МФ	ДК	ГЛ
180 а, в, г, д	44.3	ГТ	11.1	1	1	1	1	-	-	-
181 а, б, в, г, 3	27.6	ГТ	6.1	4	4	4	3	-	-	-
182 а, б, в	21.4	ГТ	11.1	1	1	1	1	-	-	-
183 а, б, в, д, е, ж, з, и, к, л, м, н, о	60.0	ГТ	6.1	4	4	4	3	-	-	-
183 1	0.3	ГТ		-	-	-	-	-	-	-
183 2	0.2	ГТ	6.1	4	4	4	3	-	-	-
183 4	0.3	ГТ		-	-	-	-	-	-	-
184 а, б, и, т, у, ф, 3	12.9	ГТ	11.1	1	1	1	1	-	-	-
184 6	0.1	ГТ		-	-	-	-	-	-	-
186 в, г, з, а1, б1, в1, г1, д1, е1, ж1, з1, и1, к1, л1, м1, н1, о1, с1, т1, у1, 1, 2	26.9	ГТ	11.1	1	1	1	1	-	-	-
235 л, н, о, п, р, с, т, у, ф, х, ц, ч, ш, щ, ю, я, а1, б1	68.1	ГТ	11.1	1	1	1	1	-	-	-
237 а, б, в, г, д, е, ж, з, и, к, л, м, н, о, п, р, с, т, у, ф, щ, ю, я, а1, б1, в1, г1, д1, е1, ж1, з1, и1, к1, л1, м1, н1, о1, п1, р1, с1, т1, у1, ф1, х1, ц1, ч1, ъ-1, ъ-2, ъ-3, 1, 2, 3, 4, 5, 6, 7, 8, 9	147.8	ГТ	7.2	3	3	3	1	-	-	-
240 ч, ш	1.0	ГТ	14.1	2	2	2	2	3	-	-
241 з, и, к, о	16.5	ГТ	14.1	2	2	2	2	3	-	-
507 о, п, р, с, т, у, ф, х, ц, ч, ш, щ, ю, я, а1, б1, в1, г1	39.5	ГТ	11.1	1	1	1	1	-	-	-
509 а, б, в, г	8.1	ГТ	6.1	4	4	4	3	-	-	-
509 1	0.2	ГТ		-	-	-	-	-	-	-
509 2, 3	0.3	ГТ	6.1	4	4	4	3	-	-	-
510 а, б, в, г, д, е, ж, з, и	17.1	ГТ	6.1	4	4	4	3	-	-	-

ДГС БОЛЯРКА

Ползувател - ЛС

ЛР (Ловище) - 72.Райковци

Бл. елен	- бе	1565.2 ха	1.8 Бон.	Лопатар	- ел	1565.2 ха	2.1 Бон.
Сърна ГЕТ	- сг	1565.2 ха	1.8 Бон.	Д. свиня	- дс	1565.2 ха	1.7 Бон.
Муфлон	- мф	1532.7 ха	3.1 Бон.				

Опис на площите отдел и подотдел	Площ ха	Вид тер.	Индекс мест.	В и д д и в е ч / Бонитет						
				БЕ	ЕЛ	СГ	ДС	МФ	ДК	ГЛ

77	а,б,д,к,л,м,н,о,п,р,с,т	32.5	ГТ	7.2	3	3	3	1	-	-	-	-	-
78	а,б,в,г,д,е,ж,к,м,н,о,п,р, с,т,у,ф,х,ц,ч,ш,щ,ю,я,а1, б1,в1,г1,д1,е1,ж1,ь-1,ь-2, ь-3,1,2	74.9	ГТ	17.1	3	3	2	2	4	-	-	-	-
79	а,б,в,г,д,е,ж,з,и,к,л,м,н, о,п,р,с,т,у,ф,х,ц,ч,ш,щ,ю, я,а1,б1,в1,г1,д1,1,2,3,4, 5,6	99.2	ГТ	17.3	1	2	1	1	3	-	-	-	-
80	а,б,в,г,д,е,ж,з,и,к,л,м,н, о,п,р,с,т,у,ф,х,ц,ч,ш,щ,ю, я,а1,б1,в1,г1,д1,1,2,3,4, 5,6,7,8	98.1	ГТ	17.3	1	2	1	1	3	-	-	-	-
81	а,б,в,г,д,е,ж,з,и,к,л,м,н, о,п,р,с,т,у,ф,х,ц,ч,ш,щ,ю, я,а1,б1,в1,г1,д1,е1,ж1,з 1,и1,к1,л1,м1,1,2,3,4	82.1	ГТ	15.1	2	2	2	2	3	-	-	-	-
82	а,б,в,г,д,е,ж,з,и,к,л,м,н, о,п,р,с,т,у,ф,х,ц,1,2	34.4	ГТ	15.1	2	2	2	2	3	-	-	-	-
83	а,б,в,г,д,е,ж,з,и,к,л,м,н, о,п,р,с,т,у,ф,х,ц,ч,ш,щ,ю, я,а1,б1,в1,г1,д1,е1,ж1,з 1,и1,к1,л1,м1,н1,о1,п1,р1, с1,т1,у1,ф1,х1,ц1,ч1,ш1, щ1,ю1,я1,а2,б2,в2,г2,д2,ь -1,ь-2,ь-3,ь-4,1	141.1	ГТ	15.1	2	2	2	2	3	-	-	-	-
84	а,б,в,г,д,е,ж,з,и,к,л,м,н, о,п,р,с,т,у,ф,х,ц,ч,ш,щ,ю, я,а1,б1,в1,г1,д1,е1,ж1,з 1,и1,к1,л1,м1,н1,1	53.9	ГТ	15.1	2	2	2	2	3	-	-	-	-
85	а,б,в,г,д,е,ж,з,и,к,л,м,н, о,п,р,с,т,у,ф,х,ц,ч,ш,щ,ю, я,а1,б1,в1,г1,д1,е1,ж1,з 1,и1,к1,л1,м1,н1,о1,п1,р1, с1,т1,у1,ф1,х1,ц1,ч1	64.8	ГТ	15.1	2	2	2	2	3	-	-	-	-
86	а,б,в,г,д,е,ж,з,и,к,л,м,н, о,п,р,с,т,у,ф,х,ц,ч,ш,щ,ю, я,а1,б1,в1,г1,д1,е1,ж1,з 1,и1,к1,л1,м1,н1,ь-1	98.5	ГТ	15.1	2	2	2	2	3	-	-	-	-
87	а,б,в,г,д,е,ж,з,и,к,л,м,н, о,п,р,с,т,у,ф,х,ц,ч,ш,щ,ю, я,а1,б1,в1,г1,д1,е1,ь-1, ь-2,1,2	65.1	ГТ	15.1	2	2	2	2	3	-	-	-	-
88	а,б,в,г,д,е,ж,з,и,к,л,м,н, о,п,р,с,т,у,ф,х,ц,ч,ш,щ,ю, 1	70.4	ГТ	15.1	2	2	2	2	3	-	-	-	-
89	а,б,в,г,д,е,ж,з,и,к,л,м,н, о,п,р,с,т,у,ф,х,ц,ч,ш,щ,ю, я,а1,б1,в1,г1,д1,е1,ж1,з 1,и1,к1,л1,1	112.4	ГТ	17.3	1	2	1	1	3	-	-	-	-
90	а,б,в,г,д,е,ж,з,и,к,л,м,н, о,п,р,с,т,у,ф,х,ц,ч,ш,щ,ю, я,а1,б1	54.9	ГТ	17.3	1	2	1	1	3	-	-	-	-
91	а,б,в,г,д,е,ж,з,и,к,л,м,н, о,п,р,с,т,у	39.9	ГТ	17.3	1	2	1	1	3	-	-	-	-
92	а,б,в,г,д,е,ж,з,и,к,л,м,н, о,п,р,с,т,у,ф,х,ц,ч,ш,щ,ь -1,ь-2	55.7	ГТ	17.3	1	2	1	1	3	-	-	-	-
93	а,б,в,г,д,е,ж,з,и,к,л,м,н, о,п,р,с,т,у,ф,х,ц,ч,ш,щ,ю	55.9	ГТ	15.1	2	2	2	2	3	-	-	-	-
94	а,б,в,г,д,е,ж,з,и,к,л,м,н, о,п,р,с,т,у,ф,х,ц,ч,ш,щ,ю, я,а1,б1,в1,г1,д1,е1,ж1,з 1,и1,к1,л1,м1,н1,о1,п1,р1, 1,2	68.5	ГТ	15.1	2	2	2	2	3	-	-	-	-
95	а,б,в,г,д,е,ж,з,и,к,л,м,н, о,п,р,с,т,у,ф,х,ц,ч,ш,щ,ю												

	,я,а1,б1,в1,г1,д1,е1,ж1,з1,и1,к1,л1,1,2	86.2	ГТ	15.1	2	2	2	2	3	-	-	-	-
96	а,б,в,г,д,е,ж,з,и,к,л,м,н,о,п,р,с,т,у,ф,х,ц,ч,ш,щ,ю,я,а1,б1,в1,г1,д1,е1,ж1,з1,и1,к1,л1,1,2	79.3	ГТ	15.2	3	3	3	2	4	-	-	-	-
98	б	5.4	ГТ	15.1	2	2	2	2	3	-	-	-	-
99	а,б,в,г,д,е,ж,з,и,к,л,м,н,о,п,р,с,т,у,ф,1,2,3,4	49.6	ГТ	15.1	2	2	2	2	3	-	-	-	-
100	ш,щ,ю,а1,б1,в1,г1,д1,е1,ж1,з1,и1,к1,л1,м1,4,5	30.8	ГТ	15.2	3	3	3	2	4	-	-	-	-
101	и,к,л,м,н,о,п,р,с,т,у,1,2	11.6	ГТ	15.1	2	2	2	2	3	-	-	-	-

ДГС БОЛЯРКА

Ползувател - ЛС

ЛР (Ловище) - 73.Ресен

Бл.елен	- бе	118.6	ха	1.5	Бон.	Лопатар	- ел	118.6	ха	1.5	Бон.
Сърна	ГЕТ - сг	118.6	ха	1.5	Бон.	Д.свиня	- дс	118.6	ха	1.8	Бон.

Опис на площите отдел и подотдел	Площ ха	Вид тер.	Индекс мест.	В и д д и в е ч / Бонитет								
				БЕ	ЕЛ	СГ	ДС	МФ	ДК	ГЛ		
352 а,б,в,г,д,е,ж,з,и,к,л,м,н,о,п,р,с,т,у,ф,х,ц,ч,ш,щ,ю,я,а1,в1,г1,д1,е1,ж1,з1,и1,к1,л1,м1,н1,о1,1	87.6	ГТ	11.1	1	1	1	1	-	-	-	-	-
352 2	7.6	ГТ		-	-	-	-	-	-	-	-	-
352 3	0.2	ГТ	11.1	1	1	1	1	-	-	-	-	-
592 а,б,в,д,е,ж,з,и,к,л,м,1	30.8	ГТ	3.1	3	3	3	4	-	-	-	-	-

ДГС БОЛЯРКА

Ползувател - ЛС

ЛР (Ловище) - 74.Русаля

Бл.елен	- бе	271.0	ха	2.9	Бон.	Лопатар	- ел	271.0	ха	2.9	Бон.
Сърна	ГЕТ - сг	271.0	ха	2.9	Бон.	Д.свиня	- дс	271.0	ха	1.1	Бон.
Муфлон	- мф	271.0	ха	3.0	Бон.						

Опис на площите отдел и подотдел	Площ ха	Вид тер.	Индекс мест.	В и д д и в е ч / Бонитет								
				БЕ	ЕЛ	СГ	ДС	МФ	ДК	ГЛ		
343 а,е,р,с,т,у,ф,х,ц,ч,ш,щ,ю,я,а1,б1	21.8	ГТ	14.1	2	2	2	2	3	-	-	-	-
345 щ	8.8	ГТ	9.2	3	3	3	1	3	-	-	-	-
347 1	0.4	ГТ	9.2	3	3	3	1	3	-	-	-	-
349 а,б,в,г,д,е,ж,з,и,к,л,м,н,о,п,р,с,т,у,ф,1,2	54.3	ГТ	9.2	3	3	3	1	3	-	-	-	-
350 а,б,в,г,д,е,ж,з,и,к,л,м,н,о,п,р,с,т,у,ф,х,ц,ч,ш,щ,ю,я,а1,б1,в1,г1,д1,е1,ж1,1,2	85.3	ГТ	9.2	3	3	3	1	3	-	-	-	-
351 а,б,в,г,д,е,ж,з,и,к,л,м,н,о,п,р,с,т,у,ф,х,ц,ч,ш,щ,ю,я,а1,б1,в1,г1,д1,е1,ж1,з1,и1,к1,л1,м1,н1,о1,п1,р1,с1,т1,у1,ф1,х1,ц1,ч1,ш1,щ1,ю1,я1,а2,б2,в2,г2,д2,е2,ж2,з2,и2,к2,л2,м2,н2,о2,п2,р2,с2,т2,у2,ф2,1,2,3,4	100.4	ГТ	9.2	3	3	3	1	3	-	-	-	-

ДГС БОЛЯРКА		ЛР (Ловище) - 75.Самоводяне					
Ползувател - ЛС							
Бл.елен	- бе	1094.2 ха	2.9 Бон.	Лопатар	- ел	1094.2 ха	2.9 Бон.
Сърна ГЕТ	- сг	1094.2 ха	2.9 Бон.	Д.свиня	- дс	1094.2 ха	2.0 Бон.
Муфлон	- мф	392.1 ха	3.0 Бон.				

Опис на площите отдел и подотдел	Площ ха	Вид тер.	Индекс мест.	В и д д и в е ч / Бонитет						
				БЕ	ЕЛ	СГ	ДС	МФ	ДК	ГЛ
323 к, л, м, о, п, р, с, т, у, ч, ш, к1	17.6	ГТ	11.1	1	1	1	1	-	-	-
324 б, в, 2	2.5	ГТ	11.1	1	1	1	1	-	-	-
325 а, б, в, г, д, е, ж, з, и, к, л, м, у , ф, х, ц, ч, 1, 2, 3, 5, 6	77.3	ГТ	6.1	4	4	4	3	-	-	-
326 а, б, в, г, д, е, ж, з, и, к, л, м, н , о, п, р, с, т, у, ф, х, ц, 1, 2, 3, 4, 5, 6, 7, 8	69.7	ГТ	11.1	1	1	1	1	-	-	-
327 а, б, в, г, д, е, ж, з, и, к, л, м, н , о, п, р, с, т, у, ф, х, ц, ч, ш, 1, 2, 3	80.9	ГТ	9.2	3	3	3	1	3	-	-
328 г, д, е, ж, з, и, к, л, м, н, о, п, р , с, т, у, ф, х, ц, ч, ш, щ, ю, я, а1 , б1, в1, г1, д1, е1, ж1, з1, 1, 2 , 3	74.7	ГТ	9.2	3	3	3	1	3	-	-
329 а, б, в, г, д, е, ж, з, и, к, л, с, у , ф, х, 1, 2	75.2	ГТ	9.2	3	3	3	1	3	-	-
332 и, ч, ю, а1, б1, в1, 1	91.0	ГТ	6.1	4	4	4	3	-	-	-
333 а1, б1, в1, г1, д1, е1, 5, 6, 7	34.0	ГТ	6.1	4	4	4	3	-	-	-
334 а, б, в, г, д, е, ж, з, и, к, 1, 2, 3	90.8	ГТ	6.1	4	4	4	3	-	-	-
537 о, п, р	5.2	ГТ	11.1	1	1	1	1	-	-	-
539 а, б, в, г, д, е, ж, з, и, к, л, м, н , о, п, р, 1, 2, 3, 4	71.3	ГТ	11.1	1	1	1	1	-	-	-
540 а, б, в, г, д, е, ж, з, и, к, л, м, н , о, п, р, с, т, у, ф, х, ц, ч, ш, щ, ю, я, а1, 1, 2, 3, 4, 5, 6, 7	61.8	ГТ	11.1	1	1	1	1	-	-	-
541 а, б, в, г, д, е, ж, з, и, к, л, м, н , о, п, р, с, т, у, ф, х, ц, ч, ш, щ, в1, г1, д1, е1, ж1, з1, и1, к1, н 1, 1, 2, 3, 4, 5	129.7	ГТ	6.1	4	4	4	3	-	-	-
542 а, б, в, г, д, е, ж, з, и, к, л, м, н , о, п, р, с, т, у, ф, х, ц, ч, ш, щ, ю, я, а1, 1, 2	51.1	ГТ	14.1	2	2	2	2	3	-	-
543 а, б, в, г, д, е, ж, з, и	27.4	ГТ	14.1	2	2	2	2	3	-	-
544 а, б, в, г, д, е, ж, з, и, к, л, 1, 2 , 3	60.3	ГТ	14.1	2	2	2	2	3	-	-
545 а, б, в, г, д, е, с, 1	19.0	ГТ	14.1	2	2	2	2	3	-	-
546 а, б, в	3.5	ГТ	14.1	2	2	2	2	3	-	-
593 а, б, в, г, д, е, ж, з, к, л, м, н, о , п, р, с, т, ф, х, ц, я, а1, б1, в1 , к1, л1	51.2	ГТ	6.1	4	4	4	3	-	-	-

ДГС БОЛЯРКА		ЛР (Ловище) - 76.Хотница								
Ползувател - ЛС										
Бл.елен	- бе	597.1 ха	3.0 Бон.	Лопатар	- ел	597.1 ха	3.0 Бон.			
Сърна ГЕТ	- сг	597.1 ха	3.0 Бон.	Д.свиня	- дс	597.1 ха	1.2 Бон.			
Муфлон	- мф	550.8 ха	3.0 Бон.							
Опис на площите отдел и подотдел	Площ ха	Вид тер.	Индекс мест.	В и д д и в е ч / Бонитет						
				БЕ	ЕЛ	СГ	ДС	МФ	ДК	ГЛ
328 а, б, в	2.2	ГТ	9.2	3	3	3	1	3	-	-
340 а, б, в, г, д, е, ж, з, и, к, л, м, н , о, п, р, с, т, у, ф, х, ц, ч, ш, щ,										



	ю,я,а1,б1,в1,г1,д1,е1,ж1, з1,и1,к1,л1,м1,н1,о1,1,2, 3,4,5	89.5	ГТ	9.2	3	3	3	1	3	-	-	-	-
341	а,б,в,г,д,е,ж,з,и,к,л,м,н, ,о,п,р,с,т,у,ф,х,ц,ч,ш,щ, ю,я,а1,1,2,3	61.5	ГТ	9.2	3	3	3	1	3	-	-	-	-
342	а,б,в,г,д,е,ж,з,и,к,л,м,н, ,о,п,р,с,т,у,ф,х,ц,ч,ш,щ, ю,1	65.5	ГТ	9.2	3	3	3	1	3	-	-	-	-
343	б,в,г,д,ж,з,и,к,л,м,н,о,п, ,в1	20.5	ГТ	14.1	2	2	2	2	3	-	-	-	-
344	а,б,в,г,д,е,ж,з,и,к,л,м,н, ,о,п,р,с,т,у,ф,х,ц,ч,ш,щ, ю,я,а1,б1,в1,г1,д1,е1	81.8	ГТ	9.2	3	3	3	1	3	-	-	-	-
345	а,б,в,г,д,е,ж,з,и,к,л,м,н, ,о,п,р,с,т,у,ф,х,ц,ч,ш,1	86.3	ГТ	9.2	3	3	3	1	3	-	-	-	-
346	а,б,в,г,д,е,ж,з,и,к,л,м,н, ,о,п,р,с,т,у,1	93.5	ГТ	9.2	3	3	3	1	3	-	-	-	-
347	а,б,в,г,д,е,ж,з,и,к	50.0	ГТ	9.2	3	3	3	1	3	-	-	-	-
352	б1,п1	7.3	ГТ	11.1	1	1	1	1	-	-	-	-	-
593	и,у,ч,ш,щ,ю,г1,д1,е1,ж1,з 1,и1,1,2,3	39.0	ГТ	6.1	4	4	4	3	-	-	-	-	-

ДГС БОЛЯРКА

Ползувател - ЛС

ЛР (Ловище) - 77.Церова кория

Бл.елен	- бе	364.3 ха	1.3 Бон.	Лопатар	- ел	364.3 ха	1.3 Бон.
Сърна ГЕТ	- ст	364.3 ха	1.3 Бон.	Д.свиня	- дс	364.3 ха	1.0 Бон.
Муфлон	- мф	52.4 ха	3.0 Бон.				

Опис на площите  
отдел и подотдел

Площ Вид Индекс Вид дивеч / Бонитет  
ха тер. мест. БЕ ЕЛ СГ ДС МФ ДК ГЛ

186	а,б,д,е,ж,и,к,л,м,н,о,п,р, ,с,т,у,ф,х,ц,ч,ш,щ,ю,я,п1, р1,ф1,ь-1	67.7	ГТ	11.1	1	1	1	1	-	-	-	-	-
187	а,б,в,г,д,е,ж,з,и,к,л,м,н, ,о,п,р,с,т,у,ф,х,ц,ч,ш,щ, ю,я,а1,б1,в1,г1,д1,е1,ж1, з1,и1,к1,л1,м1,н1,о1,п1,р 1,с1,т1,1,2	52.4	ГТ	9.2	3	3	3	1	3	-	-	-	-
188	а,б,в,г,д,е,ж,з	44.3	ГТ	11.1	1	1	1	1	-	-	-	-	-
194	и,л,м,1	11.8	ГТ	11.1	1	1	1	1	-	-	-	-	-
201	а,б,е	2.7	ГТ	11.1	1	1	1	1	-	-	-	-	-
237	х,ц,ч,ш	6.7	ГТ	7.2	3	3	3	1	-	-	-	-	-
591	а,б,в,г,д,е,ж,з,и,к,л,м,н, ,о,п,р,с,т,у,ф,х,ц,ч,ш,щ, ю,я,а1,б1,в1,г1,д1,е1,ж1, з1,и1,к1,ю5,я5,а6,б6,е6,и 6,к6,л6,м6,н6,об,п6,р6,с6, ,т6,у6,ф6,х6,ц6,ч6,ш6,щ6, ю6,я6,ь-1,1	178.7	ГТ	11.1	1	1	1	1	-	-	-	-	-

ДГС БОЛЯРКА

Ползувател - ЛС

ЛР (Ловище) - 78.Шемшево

Бл.елен	- бе	1010.3 ха	2.7 Бон.	Лопатар	- ел	1010.3 ха	2.7 Бон.
Сърна ГЕТ	- ст	1010.3 ха	2.7 Бон.	Д.свиня	- дс	1010.3 ха	1.5 Бон.
Муфлон	- мф	448.8 ха	2.9 Бон.				

Опис на площите  
отдел и подотдел

Площ Вид Индекс Вид дивеч / Бонитет  
ха тер. мест. БЕ ЕЛ СГ ДС МФ ДК ГЛ

256 а,б,в,г,д,е,ж,з,и,к,л,м,н

	,о,п,р,с,т,у,ф,х,1,2,3,4,5,6	37.7	ГТ	7.2	3	3	3	1	-	-	-	-	-
257	в2,г2,л2,м2,н2,о2,п2,р2,с2,т2,у2,ф2,х2,ц2,ч2,ш2,щ2,ю2,я2,а3,б3,в3,г3,д3,е3,ж3,з3,и3,к3,л3,м3,н3,о3,п3,р3,ч3,щ3,ю3,д4,с4,10,11,12	94.5	ГТ	7.2	3	3	3	1	-	-	-	-	-
271	а,б,в,г,д,е,ж,з,и,к,л,м,н,о,п,р,с,т,у,ф,х,ц,ч,ш,щ,ю,я,а1,б1,в1,г1,д1,е1,ж1,з1,и1,к1,л1,м1,н1,о1,п1,р1,с1,1,2,3,4	64.5	ГТ	9.2	3	3	3	1	3	-	-	-	-
272	ф,1,2	2.1	ГТ	11.1	1	1	1	1	-	-	-	-	-
273	а,б,в,г,д,е,ж,з,и,к,л,м,н,о,п,р,с,т,у,ф,1,2,3	50.5	ГТ	9.2	3	3	3	1	3	-	-	-	-
274	а,б,в,г,д,е,ж,з,и,к,л,м,н,о,п,р,с,т,у,ф,х,ц,1,2,3	61.3	ГТ	11.2	2	2	2	1	2	-	-	-	-
275	а,г	1.5	ГТ	11.2	2	2	2	1	2	-	-	-	-
276	а,б,в,г,д,е,ж,з,и,к,л,1,2,3	37.2	ГТ	9.2	3	3	3	1	3	-	-	-	-
277	а,б,в,г,д,е,ж,з,и,к,л,м,н,о,п,р,с,т,у,ф,х,ц,ч,1,2,3,4,5,6	61.5	ГТ	11.1	1	1	1	1	-	-	-	-	-
278	а,б,в,г,д,е,ж,з,и,к,л,м,н,о,п,р,с,1,2	50.4	ГТ	14.1	2	2	2	2	3	-	-	-	-
279	а,б,в,г,д,е,ж,н,1,2,3	47.3	ГТ	11.1	1	1	1	1	-	-	-	-	-
280	а,б,в,г,д,е,ж,з,и,к,л,м,н,о,п,1,2,3,4,5,6	68.2	ГТ	6.1	4	4	4	3	-	-	-	-	-
281	а,б,в,г,д,е,ж,з,и,к,л,м,1,2,3	64.8	ГТ	6.1	4	4	4	3	-	-	-	-	-
282	а,б,в,г,д,е,ж,з,и,к,л,м,н,о,п,р,с,т,у,х,ц,1	82.3	ГТ	6.1	4	4	4	3	-	-	-	-	-
284	а,б,в,г,д,е,ж,з,и,к,л,м,н,о,п,р,с,т,у,ф,х,ц,ч,ш,щ,ю,я,а1,б1,в1,г1,д1,е1,ж1,з1,и1,к1,л1,м1,н1,о1,п1	72.8	ГТ	9.2	3	3	3	1	3	-	-	-	-
284	1	0.2	ГТ		-	-	-	-	-	-	-	-	-
284	2,3,4	1.1	ГТ	9.2	3	3	3	1	3	-	-	-	-
285	д,е,ж,з,и,к,л,м,н,о,п,р,я,а1,б1,в1,г1,д1,е1	30.7	ГТ	9.2	3	3	3	1	3	-	-	-	-
286	т,у,ф,х,ц,ч,ш,щ,ю,я,а1,б1,в1,г1,д1,е1,з1,и1,1	41.0	ГТ	11.1	1	1	1	1	-	-	-	-	-
286	2	0.1	ГТ		-	-	-	-	-	-	-	-	-
286	3	0.4	ГТ	11.1	1	1	1	1	-	-	-	-	-
288	а,б,в,г,д,е,ж,з,и,к,л,м,н,о,п,р,с,т,у,ф,х,ц,ч,ш,щ,ю,я,а1,б1,в1,г1,д1,е1,ж1,з1,и1,к1,1	61.7	ГТ	11.1	1	1	1	1	-	-	-	-	-
289	а,б,в,г,д,е,ж,з,и,к,л,м,н,о,п,р,с,т,у,ф,х,ц,ч,ш,щ,ю,я,а1,б1,в1,г1,д1,е1,ж1,з1,1,2,3	72.7	ГТ	9.2	3	3	3	1	3	-	-	-	-
290	а,б,д,п,р,3	6.1	ГТ	9.2	3	3	3	1	3	-	-	-	-

ДГС БОЛЯРКА

Ползувател - ЛС

ЛР (Ловище) - 79.Ловец

Бл.елен	- бе	1377.4 ха	2.2 Бон.	Лопатар	- ел	1377.4 ха	2.2 Бон.
Сърна ГЕТ	- ст	1377.4 ха	2.2 Бон.	Д.свиня	- дс	1377.4 ха	1.5 Бон.
Муфлон	- мф	1056.0 ха	2.9 Бон.				

Опис на площите отдел и подотдел	Площ ха	Вид тер.	Индекс мест.	В и д д и в е ч / БЕ ЕЛ СГ ДС МФ ДК ГЛ	Бонитет
-------------------------------------	------------	-------------	-----------------	---	---------

206 б,в,г,д,е,ж,з,и,к,л,м,н,о

	,п,р,с,т,у,ф,х,ц,ч,ш,ю,я, а1,б1,в1,з1,и1,ц2,ч2,ш2,щ 2,в3,г3	66.7 ГТ 9.2	3	3	3	1	3	-	-	-	-
210	а,б,в,г,д,е,ж,з,и	48.2 ГТ 11.2	2	2	2	1	2	-	-	-	-
212	д,е,ж,з,и,р	7.9 ГТ 11.1	1	1	1	1	-	-	-	-	-
213	а,б,в,г,д,ж,з,и,к,л	41.3 ГТ 14.1	2	2	2	2	3	-	-	-	-
214	а,б,в,г,д,е,ж,з,и,к,л,м	69.7 ГТ 11.2	2	2	2	1	2	-	-	-	-
215	а,б,в,г,д,е,ж,з,и,к,л,л	69.4 ГТ 16.1	3	3	3	2	4	-	-	-	-
216	в,г,д,е	29.7 ГТ 14.1	2	2	2	2	3	-	-	-	-
217	а,б,в,г,д,е,ж,з,и,к,л,м,н ,о,п,р,л,2	68.2 ГТ 14.1	2	2	2	2	3	-	-	-	-
218	а,б,в,г,д,е,ж,з,и,к,л,м,н ,о,п,р,с,т,у,ф,х,ц,ч,ш,щ, ю,л	54.3 ГТ 14.1	2	2	2	2	3	-	-	-	-
219	а,б,в,г,д,е,ж	58.1 ГТ 11.2	2	2	2	1	2	-	-	-	-
220	а,б,в,г,д	47.7 ГТ 14.1	2	2	2	2	3	-	-	-	-
221	а,б,в,г,д,е,ж,з,и,к,л,м,н ,о,п,р,л	35.5 ГТ 14.1	2	2	2	2	3	-	-	-	-
222	а,б,в,г,д,е,ж,з,и,к,л,м,н ,о,п,р,с,т,у,ф,х,ц,ч,ш,щ, ю,я,а1,б1,в1	76.1 ГТ 9.2	3	3	3	1	3	-	-	-	-
223	а,б,в,г,д,е,ж,з,и,к,л,м,н ,о,л	59.4 ГТ 11.1	1	1	1	1	-	-	-	-	-
224	а,б,в,г,д,е,ж,з	62.8 ГТ 16.1	3	3	3	2	4	-	-	-	-
225	а,б,в,г,д,е,ж,з	29.5 ГТ 11.1	1	1	1	1	-	-	-	-	-
226	а,б,в,г,д,е,ж,з,и,к,л,м,н ,о,п,р,с,т,у,ф,х,ц,ч,ш,щ, ю,я,а1,б1,в1,г1,д1,е1,ж1, з1,и1,к1,л1,м1,н1,о1,п1,р 1,с1,т1,у1,ф1,х1,ц1,ч1,ш1 ,щ1,ю1,я1,а2,б2,в2,г2,д2, е2,л,2	160.4 ГТ 9.2	3	3	3	1	3	-	-	-	-
227	а,б,в,г,д,е,ж,з,и,к,л	57.0 ГТ 6.1	4	4	4	3	-	-	-	-	-
228	а,б,в,г,д,е,ж,з	64.9 ГТ 11.1	1	1	1	1	-	-	-	-	-
229	а,б,в,л	46.5 ГТ 16.1	3	3	3	2	4	-	-	-	-
230	а,б,в,г,д,е,ж,л	48.7 ГТ 11.1	1	1	1	1	-	-	-	-	-
231	а,б,в,г,д,е,ж,з,и,к,л,м,н ,о,п,р,л,2,3,4	47.8 ГТ 11.1	1	1	1	1	-	-	-	-	-
232	а,б,в,г,д,е,ж,з,л,2,3	56.5 ГТ 11.2	2	2	2	1	2	-	-	-	-
233	а,б,в,г,ж,з,и,к,л,м,н,о,п ,р,с	64.9 ГТ 14.1	2	2	2	2	3	-	-	-	-
591	щ5	6.2 ГТ 11.1	1	1	1	1	-	-	-	-	-



## **ПРИЛОЖЕНИЕ № 3**

**Ведомости за площите на фуражната база**



Ведомост за площите на фуражната база на ТП "ДГС Болярка"															
Отдел	Име	Вид	Обща площ	Изп. площ	Изкореняване	Оране							Лив. трева	Бръст	Неизп. площ
							пшеница	царевича	овес	слънчоглед	тр. смес	картофи			
д е к а р и															
<b>2. ДУ Бугора</b>															
155-2	ДН 1	нива	2	2		1			1				1		
<b>Общо ДН</b>			<b>2</b>	<b>2</b>		<b>1</b>			<b>1</b>				<b>1</b>		
147-2	ДЛ 1	поляна	4	3									3		1
147-1	ДЛ 2	поляна	3	2									2		1
150-1	ДЛ 3	поляна	7	5									5		2
156-2	ДЛ 4	поляна	2	1									1		1
156-1	ДЛ 5	поляна	1	1									1		
<b>Общо ДЛ</b>			<b>17</b>	<b>12</b>									<b>12</b>		<b>5</b>
<b>4. ДУ Къпиново</b>															
195-1	ДЛ 1	поляна	15	12									12		3
198-2	ДЛ 2	поляна	1	1									1		
201-5	ДЛ 3	поляна	9	7									7		2
199-2	ДЛ 4	поляна	2	1									1		1
195-2	ДЛ 5	поляна	9	7									7		2
<b>Общо ДЛ</b>			<b>36</b>	<b>28</b>									<b>28</b>		<b>8</b>
180-1; 181-1; 183-3; 184-1,4	ЛПр1	просека	59	45										45	14
<b>Общо ЛПр</b>			<b>59</b>	<b>45</b>										<b>45</b>	<b>14</b>
<b>5. ДУ Осенари-Кладни дял</b>															
38-1	ДЛ 1	поляна	1	1									1		
36-1	ДЛ 2	поляна	2	1									1		1
49-1	ДЛ 3	поляна	2	1									1		1
48-2	ДЛ 4	поляна	2	1									1		1
39-1	ДЛ 5	поляна	4	3									3		1
39-2	ДЛ 6	поляна	2	1									1		1
46-1	ДЛ 7	поляна	2	1									1		1
47-2	ДЛ 8	поляна	1	1									1		
47-3	ДЛ 9	поляна	1	1									1		
47-4	ДЛ 10	поляна	1	1									1		
52-2	ДЛ 11	поляна	2	1									1		1
52-1	ДЛ 12	поляна	8	6									6		2
52-3	ДЛ 13	поляна	4	3									3		1
62-2	ДЛ 14	поляна	1	1									1		
62-1	ДЛ 15	поляна	2	1									1		1
<b>Общо ДЛ</b>			<b>35</b>	<b>24</b>									<b>24</b>		<b>11</b>
31-3; 66-1; 65-1; 64-1	ЛПр1	просека	17	12										12	5
<b>Общо ЛПр</b>			<b>17</b>	<b>12</b>										<b>12</b>	<b>5</b>
<b>БИСД Осенари</b>															
61-2	ДЛ 16	поляна	23	19									19		4
59-1	ДЛ 17	поляна	2	1									1		1
55-1	ДЛ 18	поляна	2	1									1		1
56-2	ДЛ 19	поляна	4	3									3		1
<b>Общо ДЛ</b>			<b>31</b>	<b>24</b>									<b>24</b>		<b>7</b>

<b>6. ДУ Сашево</b>															
370-2	ДН 1	нива	3	2		2			1		1			1	
369-1	ДН 2	нива	20	17		11	2	2	2	2	1	1	1	6	
<b>Общо ДН</b>			<b>23</b>	<b>19</b>		<b>13</b>	<b>2</b>	<b>2</b>	<b>3</b>	<b>2</b>	<b>2</b>	<b>1</b>	<b>1</b>	<b>6</b>	
<b>10. ЛР Вишовград</b>															
452-1	ДЛ 1	поляна	40	35									35	5	
451-1	ДЛ 2	поляна	13	10									10	3	
482-2	ДЛ 3	поляна	4	3									3	1	
481-3	ДЛ 4	поляна	9	7									7	2	
481-4	ДЛ 5	поляна	2	1									1	1	
481-2	ДЛ 6	поляна	4	3									3	1	
<b>Общо ДЛ</b>			<b>72</b>	<b>59</b>									<b>59</b>	<b>13</b>	
<b>13. ЛР Горско Косово</b>															
564-2	ДЛ 1	поляна	41	35									35	6	
564-5	ДЛ 2	поляна	34	30									30	4	
563-2	ДЛ 3	поляна	35	30									30	5	
<b>Общо ДЛ</b>			<b>110</b>	<b>95</b>									<b>95</b>	<b>15</b>	
<b>34. ЛР Каранци</b>															
400-2; 401-1; 402-1; 403-1; 409-1	ЛПр1	просека	21	15										15	6
<b>Общо ЛПр</b>			<b>21</b>	<b>15</b>										<b>15</b>	<b>6</b>
<b>41. ЛР Петко Каравелово</b>															
382-5	ДЛ 1	поляна	7	6									6	1	
376-5; 377-3	ДЛ 2	поляна	12	10									10	2	
<b>Общо ДЛ</b>			<b>19</b>	<b>16</b>									<b>16</b>	<b>3</b>	
374-2; 375-1; 376-1; 380-1; 383-1	ЛПр1	просека	42	35										35	7
<b>Общо ЛПр</b>			<b>42</b>	<b>35</b>										<b>35</b>	<b>7</b>
<b>44. ЛР Раданово</b>															
389-1,5; 390-1; 392-1; 394-1	ЛПр1	просека	58	45										45	13
<b>Общо ЛПр</b>			<b>58</b>	<b>45</b>										<b>45</b>	<b>13</b>
<b>48. ЛР Арбанаси</b>															
338-5	ДЛ 1	поляна	66	55									55	11	
338-2	ДЛ 2	поляна	12	10									10	2	
536-4	ДЛ 3	поляна	12	10									10	2	
336-1	ДЛ 4	поляна	5	4									4	1	
<b>Общо ДЛ</b>			<b>95</b>	<b>79</b>									<b>79</b>	<b>16</b>	
<b>51. ЛР Велчево</b>															
ЗТ	ДН 1	нива	11	8		7	1	1	1	1	1	1	1	1	3
<b>Общо ДН</b>			<b>11</b>	<b>8</b>		<b>7</b>	<b>1</b>	<b>1</b>	<b>1</b>	<b>1</b>	<b>1</b>	<b>1</b>	<b>1</b>	<b>1</b>	<b>3</b>
172-2; 173-1; 174-1; 176-6	ЛПр1	просека	40	34										34	6
<b>Общо ЛПр</b>			<b>40</b>	<b>34</b>										<b>34</b>	<b>6</b>
<b>55. ЛР Вонеща вода</b>															
107-3	ДЛ 1	поляна	8	7									7	1	
106-1	ДЛ 2	поляна	11	9									9	2	
108-1	ДЛ 3	поляна	18	15									15	3	
104-2; 105-1	ДЛ 4	поляна	8	7									7	1	
30-4	ДЛ 5	поляна	22	18									18	4	
<b>Общо ДЛ</b>			<b>67</b>	<b>56</b>									<b>56</b>	<b>11</b>	



<b>56. ЛР Вълевци</b>														
8-1	ДЛ 1	поляна	3	2									2	1
10-2	ДЛ 2	поляна	5	4									4	1
120-2	ДЛ 3	поляна	4	3									3	1
117-1	ДЛ 4	поляна	4	3									3	1
<b>Общо ДЛ</b>			<b>16</b>	<b>12</b>									<b>12</b>	<b>4</b>
118-1,2,3; 119-1	ЛПр1	просека	18	14									14	4
14-2; 15-1,2,3	ЛПр2	просека	18	14									14	4
15-4,5,6,7,8	ЛПр3	просека	9	6									6	3
<b>Общо ЛПр</b>			<b>45</b>	<b>34</b>									<b>34</b>	<b>11</b>
<b>63. ЛР Леденик</b>														
287-5	ДЛ 1	поляна	20	16									16	4
291-1	ДЛ 2	поляна	7	6									6	1
287-2	ДЛ 3	поляна	5	4									4	1
<b>Общо ДЛ</b>			<b>32</b>	<b>26</b>									<b>26</b>	<b>6</b>
<b>65. ЛР Момин сбор</b>														
320-8	ДЛ 1	поляна	5	4									4	1
321-2	ДЛ 2	поляна	30	25									25	5
321-3	ДЛ 3	поляна	25	21									21	4
<b>Общо ДЛ</b>			<b>60</b>	<b>50</b>									<b>50</b>	<b>10</b>
<b>68. ЛР Плаково</b>														
ЗТ	ДН 1	нива	3	3		3	1	1					1	
ЗТ	ДН 2	нива	3	2		2	1	1						1
ЗТ	ДН 3	нива	7	7		7	1	1	1	1	1	1	1	
ЗТ	ДН 4	нива	3	3		3	1	1		1				
ЗТ	ДН 5	нива	4	4		4	1	1		1		1		
ЗТ	ДН 6	нива	5	4		4			1		1	1	1	1
<b>Общо ДН</b>			<b>25</b>	<b>23</b>		<b>23</b>	<b>5</b>	<b>5</b>	<b>2</b>	<b>3</b>	<b>2</b>	<b>4</b>	<b>2</b>	<b>2</b>
<b>72. ЛР Райковци</b>														
ЗТ	ДН 1	нива	4	3		2	1					1		1
<b>Общо ДН</b>			<b>4</b>	<b>3</b>		<b>2</b>	<b>1</b>					<b>1</b>		<b>1</b>
81-1	ДЛ 1	поляна	2	1									1	1
80-6	ДЛ 2	поляна	2	1									1	1
80-5	ДЛ 3	поляна	7	5									5	2
70-7	ДЛ 4	поляна	2	1									1	1
80-3	ДЛ 5	поляна	2	1									1	1
79-4	ДЛ 6	поляна	3	2									2	1
<b>Общо ДЛ</b>			<b>18</b>	<b>9</b>									<b>11</b>	<b>6</b>
<b>75. ЛР Самоводяне</b>														
326-1	ДЛ 1	поляна	25	22									22	3
326-2	ДЛ 2	поляна	11	9									9	2
326-7	ДЛ 3	поляна	18	15									15	3
326-3; 327-2	ДЛ 4	поляна	18	15									15	3
329-1	ДЛ 5	поляна	51	45									45	6
<b>Общо ДЛ</b>			<b>123</b>	<b>106</b>									<b>106</b>	<b>17</b>
<b>ОБЩО ТП "ДГС Болярка"</b>	<b>ДН</b>		<b>65</b>	<b>55</b>		<b>46</b>	<b>9</b>	<b>8</b>	<b>7</b>	<b>6</b>	<b>6</b>	<b>6</b>	<b>4</b>	<b>9</b>
	<b>ДЛ</b>		<b>731</b>	<b>596</b>									<b>598</b>	<b>132</b>
	<b>ЛПр</b>		<b>282</b>	<b>220</b>									<b>220</b>	<b>62</b>
<b>В т.ч. ДДУ</b>	<b>ДН</b>		<b>25</b>	<b>21</b>		<b>14</b>	<b>2</b>	<b>2</b>	<b>4</b>	<b>2</b>	<b>2</b>	<b>1</b>	<b>1</b>	<b>7</b>
	<b>ДЛ</b>		<b>119</b>	<b>88</b>									<b>88</b>	<b>31</b>
	<b>ЛПр</b>		<b>76</b>	<b>57</b>									<b>57</b>	<b>19</b>



## **ПРИЛОЖЕНИЕ № 4**

### **Работни схеми и количествени сметки на биотехническите съоръжения**

